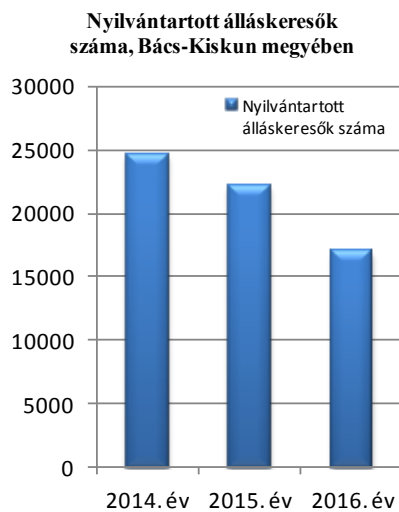




BÁCS-KISKUN MEGYEI KORMÁNYHIVATAL
Foglalkoztatási Főosztály

MUNKAERŐ-PIACI HELYZETKÉP
BÁCS-KISKUN MEGYÉBEN
2016. ÉVBEN



Kecskemét, 2017. július

Másodlagos publikálás forráshivatkozással történhet.

Készült

A BÁCS-KISKUN MEGYEI KORMÁNYHIVATAL

FOGLALKOZTATÁSI FŐOSZTÁLYÁN

KOLLÁR PÉTER
főosztályvezető

Elemzők:

Farkas Zsófia

Szabó-Kalmár Mária

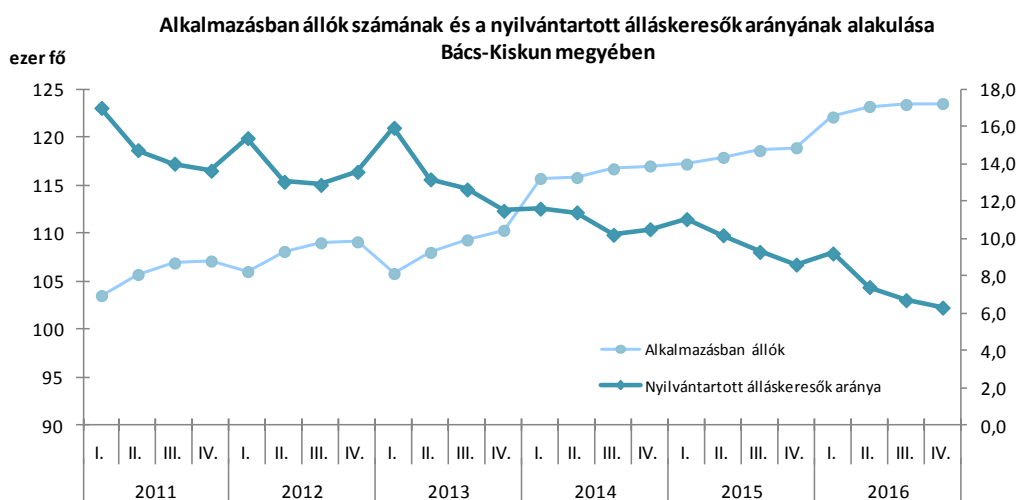
TARTALOMJEGYZÉK

I FŐBB MUNKAERŐ-PIACI FOLYAMATOK BÁCS-KISKUN MEGYÉBEN	4
1. A FOGLALKOZTATOTTSÁG, ÁTLAGKERESETEK ALAKULÁSA	4
2. A MUNKANÉLKÜLISÉG JELLEMZŐI.....	5
2.1. A nyilvántartott állás keresők számának és arányának alakulása	5
2.2 A forgalom alakulása	6
2.3 A nyilvántartott állás keresők összetételének főbb jellemzői	6
2.4 A nyilvántartott állás keresők összetétele ellátási formák szerint.....	8
2.5 A nyilvántartott pályakezdő állás keresők jellemzői.....	9
2.6 A tartós és megváltozott munkaképességű állás keresők főbb jellemzői.....	9
2.7 A munkaerő iránti kereslet alakulása a nyilvántartási adatok alapján	9
2.8 Létszámleépítési döntésekben érintett munkavállalók létszámának alakulása	11
2.9 A munkanélküliség jellemzői járásoként.....	11
II. A MUNKAERŐ-PIACI TÁMOGATÁSOK JELLEMZŐI	13
1. A TÁMOGATÁSI FOLYAMATOK ALAKULÁSA	13
2. A TÁMOGATÁSOK ESZKÖZÖNKÉNTI ALAKULÁSA	15
2.1 Az egyes aktív eszközök jellemzői	15
2.2 Nyári diák munka	16
2.3 GINOP-programok.....	17
3. A TÁMOGATÁSOK KISTÉRSÉGI JELLEMZŐI	18
4. KÖZFOGLALKOZTATÁS.....	20
II MELLÉKLETEK.....	23
4. SZ. MELLÉKLET.....	29

I FŐBB MUNKAERŐ-PIACI FOLYAMATOK BÁCS-KISKUN MEGYÉBEN

1. A foglalkoztatottság, átlagkeresetek alakulása

KSH munkaerő-piaci felmérése alapján¹ Bács-Kiskun megyében 2016. évben a 15–74 éves népességből a foglalkoztatottak száma meghaladta a 224 ezer főt, 9,2 ezer fővel több, mint 2015-ös évben. Ezzel párhuzamosan a munkanélküliek 14,8 ezer fős száma 3,5 ezer fővel kevesebb az egy évvel korábbinál. E változások következtében a 6,2%-os a munkanélküliségi ráta kissé kedvezőtlenebb az országos átlagnál (5,1%), a foglalkoztatottak aránya ugyan meghaladta az előző évit: 57,3%-os, viszont még mindig nem érte el az országos átlagot (58%). Ugyanakkor egy év alatt a megyében a foglalkoztatási arány 2,7%-pontot, a munkanélküliségi ráta 1,6%-pontot javult. Országosan is mindkét mutató javult, az előbbi 2,1 százalékponttal emelkedett, az utóbbi 1,7%-ponttal kisebbedett.



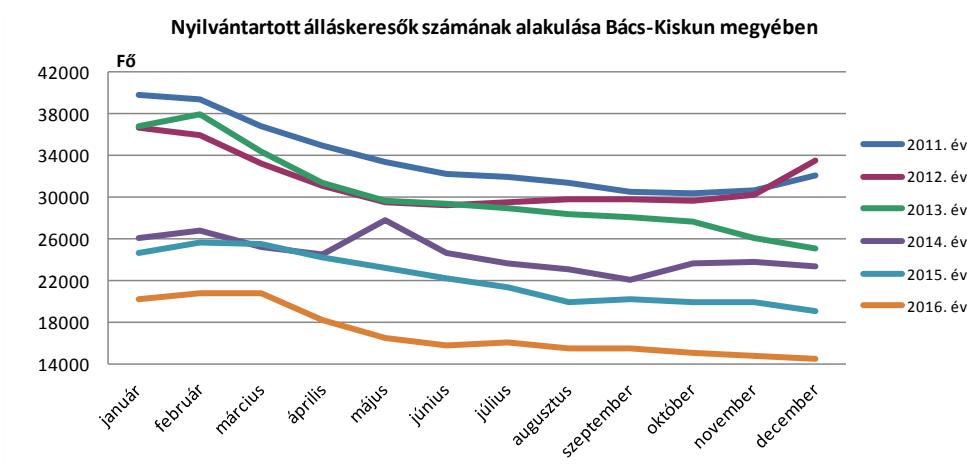
A legalább **5 főt foglalkoztató megyei székhelyű munkáltatók** 2016. I-IV. negyedévében 123,5 ezer főt **alkalmaztak**, 3,8%-kal többet, mint 2015 azonos időszakában. Bács-Kiskun megyében az alkalmazottak száma a legtöbb gazdasági ágban emelkedett. Egyes területeken azonban nagyobb mértékű csökkenés volt: a művészet, szórakozás és szabadidő területén, de az információ, kommunikáció területén is 7,5%-kal kevesebben dolgoztak, mint egy évvel korábban.

A teljes munkaidőben alkalmazásban állók **havi bruttó átlagkeresete** 6,8%-kal emelkedett, közel 220 ezer forintot. Országosan valamivel mérsékeltebb a növekedés. Bács-Kiskun megyében a fizikai és szellemi foglalkozásúak keresete azonos arányban nőtt, a gazdasági ágak közül pedig az egyéb szolgáltatás területén emelkedett jelentősebben – 40% körüli mértékben – a havi bruttó átlagkeresetek.

A teljes munkaidőben foglalkoztatottak családi kedvezmény nélkül számított **havi nettó átlagkeresete** 146 ezer forintot tett ki, és egy év alatt az országoshoz képest 0,6 százalékponttal nagyobb mértékben emelkedett.²

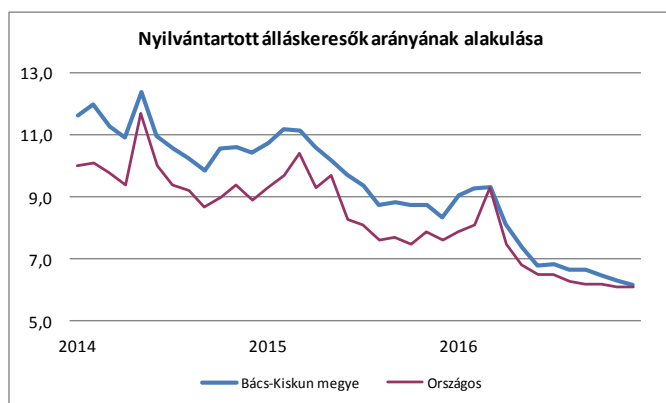
2. A munkanélküliség jellemzői

2.1. A nyilvántartott álláskeresők számának és arányának alakulása



Bács-Kiskun megyében a 2016. januári, februári emelkedést követően – a júliusi hónap kivételével – hónapról-hónapra fokozatosan kisebbedett a nyilvántartott álláskeresők záró állománya. Ez a tendencia év végéig érvényesült. A júliusi kis mértékű emelkedés a pályakezdek beáramlásának tudható be. 2016. év végén 14442 fő volt a megyében a nyilvántartott álláskeresők száma. Ez az előző év végi létszámnál 24,3%-kal, a 2014. év végénél 38,1%-kal kevesebb.

Megyénkben, 2016-ban a nyilvántartott álláskeresők átlagos havi létszáma 16975 fő volt, a 2015. évi átlagos havi 22171 fővel, illetve a 2014. évi átlagos havi 24551 fővel szemben. Ez 23,4%-os csökkenés az egy évvel ezelőtti állapothoz képest, két év elteltével pedig 30,9%-os átlagos létszámfogyás következett be. A nem pályakezdek átlagos száma 14973 főt tett ki, ami 22,3 %-os kisebbedést mutatott 2015 évben, valamint 29%-os apadást a 2014. év átlagához viszonyítva.



A nyilvántartott álláskeresők aránya 2016-ban átlagosan 7,4% volt. A munkanélküliség aránya 2016 júniusában 7% alá süllyedt. A 2016-os átlagos mutató a 2015. év átlagánál 2,3%-ponttal, a 2014. év

¹ KSH Stadat éves adatok.

² KSH: Fókuszban a megyék – 2016. I-IV. negyedév, Bács-Kiskun megye.

átlagánál 3,6 százalékponttal alacsonyabb. A hét százalékos országos átlagtól való megyei eltérés 0,4%-pontos. A 2015. évi megyei átlag 1,1%-ponttal volt magasabb az országos átlagnál (8,6%-nál), 2014-ben pedig 1,4%-ponttal.

2.2 A forgalom alakulása

2016. évben az előző évinél kisebb fluktuációs mozgás kísérte a nyilvántartott álláskereső állományát: a rendszerbe belépők létszáma (31037 fő) 3046 fővel, 8,9%-kal, a kilépőké (35661 fő) 2717 fővel, 7,1%-kal kevesebb a megelőző évi állománynál.

A belépők körében a nem pályakezdők száma (25540 fő) egy év alatt 8,4%-kal, a pályakezdőké (5497 fő) 11,5%-kal csökkent. A nem pályakezdők kilépései (29906 fő) egy év alatt 4,2%-kal mérséklődött, a pályakezdőké (5770 fő) pedig 19,3%-kal.

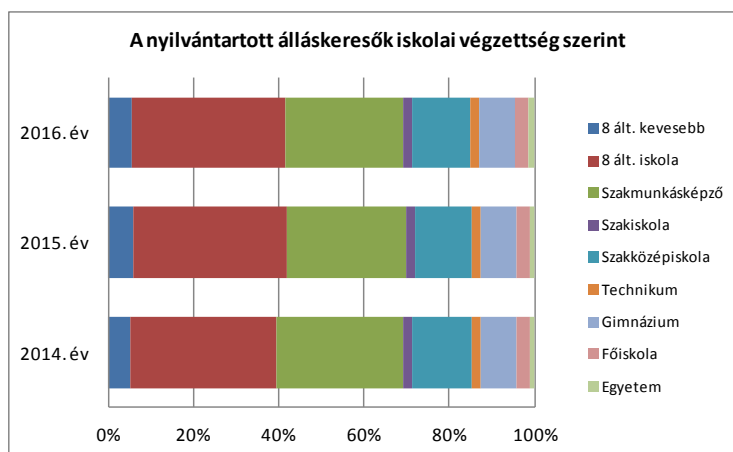
Az új belépők száma összességében 14,4%-kal visszaesett, a visszalépők (akik már voltak valaha regisztrált munkanélküli státusban) 9,6%-kal kevesebben voltak, mint 2015-ben. A nyilvántartási rendszerbe 2016-ban bekerülők 10,1%-a volt új belépő és 89,9%-a visszalépő (a visszalépők aránya 0,1%-ponttal emelkedett az előző évi adatokhoz képest).

A regisztrációba belépő álláskeresők száma és megoszlása

Megnevezés	2016. év	2015. év	Az előző időszak %-ában	2016. év	2015. év
	fő			megoszlás, %	
Új belépő pályakezdők	2069	2418	85,6	6,7	7,1
Visszalépő pályakezdők	3428	3792	90,4	11,0	11,1
Belépő pályakezdők összesen	5497	6210	88,5	17,7	18,2
Új belépő nem pályakezdők	1052	1060	99,2	3,4	3,1
Visszalépő nem pályakezdők	24488	26813	91,3	78,9	78,7
Belépő nem pályakezdők összesen	25540	27873	91,6	82,3	81,8
Új belépő összesen	3121	3478	89,7	10,1	10,2
Visszalépő összesen	27916	30605	91,2	89,9	89,8
Belépők összesen	31037	34083	91,1	100,0	100,0

2.3 A nyilvántartott álláskeresők összetételének főbb jellemzői³

A nyilvántartott álláskeresők iskolai végzettség szerinti átlagos összetétele egy év alatt kis mértékben módosult. Az előző évhez képest (0,2%-ponttal) emelkedett a szakközépiskolások, technikumot, főiskolát és egyetemet végzettek aránya, (0,4%-ponttal) mérséklődött az általános iskolai



³ A nyilvántartott álláskeresők összetétel adatai a 2. sz. melléklet táblázataiban található.

végzettség nélküliek aránya, továbbá a többi végzettségi kategóriában szerényebb mérséklődés és stagnálás tapasztalható. A szakközépiskolai és az egyetemi iskolai szinteket tekintve (0,2 és 2,1 százalékpontos) emelkedés történt az álláskereső körében 2015. évhez viszonyítva. 2016. évben – az átlag létszámok alapján – továbbra is a legtöbb nyilvántartott álláskereső személy a befejezett 8 általános iskolai (35,7%) és a szakmai középfokú (29,8%) végzettségük köréből került ki, de 13,6% a szakközépiskolában érettségizettek aránya is.

A regisztrált álláskereső állományában a nők és a férfiak arányát tekintve 2016-ban – a 2015-ös évhez hasonlóan – női többlet (53,4%) jellemző, részesedésük 0,5%-ponttal alacsonyabb. 2016. évben a férfiak és nők arányának különbsége alig változott (0,5%-ponttal). Éves átlagos létszámukat tekintve a férfiak száma egy év alatt 22,5%-kal, míg a nőké 24,2%-kal csökkent.

A nyilvántartott álláskereső átlagos összetétele nemek szerint

Megnevezés	Az álláskereső megoszlása nemenként		Az álláskereső megoszlása nemenként (%)	
	2015. év	2016. év	2015. év	2016. év
Férfi	10216	7917	46,1	46,6
Nő	11955	9058	53,9	53,4
Nem	22171	16975	100,0	100,0

Az elmúlt egy évben többnyire a 45 év alatti álláskereső arányában figyelhetők meg mérséklődések, míg a legidősebb korosztály aránya emelkedett. Korcsoportonként vizsgálódva megállapítható, hogy az egy évvel korábbi állapothoz képest növekedett a 60 év felettek aránya (3,5%-ponttal), nem változott a 17 évesek és fiatalabbak és a 46-50 év közöttiek hányada, a többi korcsoporté mérséklődött. Legfőképp a 21-25 év közötti lévők aránya kisebbedett (0,9%-ponttal), legkevésbé a 18-20 és 56-60 évesek részaránya mérséklődött (egyenként 0,1%-ponttal).

Az éves átlag létszám figyelembe vételével 2016-ban a nyilvántartásban lévő álláskereső legnagyobb hányada, 12,3%-a 21-25 év; 12%-a 56-60 év; 11,3%-a 41-45 év közötti egyén volt. Legkevésbé a legfiatalabbak (17 év és alattiak: 0,6%) és a (18-20 év felettek: 4,7%) keresnek munkát a nyilvántartáson keresztül.

A nyilvántartott álláskereső száma és átlagos összetétele állománycsoportonként

Állománycsoport	A nyilvántartott álláskereső száma		A nyilvántartott álláskereső átlagos összetétele (%)	
	2015. évben	2016. évben	2015. évben	2016. évben
	Segéd munkások	5418	3934	24,5
Betanított munkások	6274	5006	28,3	29,5
Szakközépiskolások	7182	5431	32,4	32,0
Fizikaiak összesen	18874	14371	85,2	84,7
Szellemi	2792	2225	12,6	13,1
Vezetői	490	370	2,2	2,2
Szellemek összesen	3282	2595	14,8	15,3
MINDÖSSZESEN	22171	16975	100,0	100,0

A nyilvántartott álláskeresők több mint négyötöde fizikai állományfőcsoporthoz tartozott 2016. évben, azon belül majd egyharmad a szakmunkások, háromtizedet megközelítő a betanított munkások és közel egynegyed a segédmunkások aránya.

A szellemi állomány besorolású álláskeresők 15,3%-os hányadán belül 2,2 százalékos a vezetői beosztásból munkanélkülivé váltak aránya.

A regisztrációban töltött időtartamot tekintve 2015. évhez képest az egy-három hónapja állást keresők aránya emelkedett (3,7%-ponttal) a legnagyobb mértékben, legkevésbé a 13-24 hónapja munkanélkülieké (0,6 százalékponttal). A többi kategóriában lévőké mérséklődött: nagyobb mértékben (4,5%-ponttal) a 7-12 hónapja munkát keresőké, a 4-6 hónapja munka nélkül lévők aránya 1,7 százalékponttal csökkent.

2.4 A nyilvántartott álláskeresők összetétele ellátási formák szerint

Az álláskeresők ellátását 2016-ban járadéktípusú ellátásként az álláskeresési járadék, segélytípusú ellátásként az álláskeresési segély, valamint szociális ellátásként a foglalkoztatás helyettesítő támogatás szolgálja.

A 2016. év átlagában az álláskeresők 50,3%-a, 8539 fő nem részesült ellátásban. Számuk 25,4 százalékkal, arányuk egy év alatt 1,3%-ponttal mérséklődött. A nyilvántartottak 11,9%-a (2024 fő) álláskeresési járadékban, 6,7 százaléka (1138 fő) álláskeresési segélyben részesült. Az állástalanok közel egyharmada (5274 fő) foglalkoztatás helyettesítő támogatást kapott.

A nyilvántartott álláskeresők átlagos összetétele az egyes ellátási formák szerint (%)

Megnevezés	2014	2015	2016	2014	2015	2016
	fő			megoszlás, %		
Nem résztvevő	14027	11441	8539	57,1	51,6	50,3
Álláskeresési járadék	2208	1997	2024	9,0	9,0	11,9
Álláskeresési segély	823	984	1138	3,4	4,4	6,7
Foglalkoztatás helyettesítő támogatás	7493	7749	5274	30,5	35,0	31,1
Összesen	24551	22171	16975	100,0	100,0	100,0

Előző évhez képest 3,9 százalékponttal mérséklődött a foglalkoztatás helyettesítő támogatásban részesülők hányada. Az ellátásban nem részesülők részaránya 2016-ban 1,3%-ponttal szintén mérséklődött, az álláskeresési járadékra és segélyre jogosultak aránya pedig emelkedett 2,9 és 2,3%-ponttal az egy évvel korábbihoz képest.

2.5 A nyilvántartott pályakezdő állás keresők jellemzői

2016-ban a pályakezdők átlagos aránya az összes állás keresőn belül 11,8%-os, míg 2015-ben 13%-os, 2014-ben pedig 14,1%-os volt. 2016. év folyamán 5497 fiatal került be a nyilvántartásba, számuk 11,5%-kal alulmúlta a 2015. évi belépéseket. A belépőkkel párhuzamosan a kikerülők száma (5888 fő) 18,9%-kal szintén kevesebb volt a megelőző évben kiesőkénél. 2016-ban az éves átlagos pályakezdő létszám 2002 fő volt, a 2015. évi 2889 fővel, illetve a 2014. évi 3452 fővel szemben; ez egy év alatt 30,7%-os, két év alatt 42%-os fogyást jelent.

2.6 A tartós és megváltozott munkaképességű állás keresők főbb jellemzői

Bács-Kiskun megyében a tartósan állást keresők 2016. évi átlag létszáma 5432 fő, az előző évi 6549 és a két évvel korábbi 6902 fő. Az előző évhez képest átlagosan 17,1%-kal csökkent azon munkanélküliek száma, akik megszakítás nélkül már több mint egy éve szerepeltek a nyilvántartásban, 2016. évi átlagos arányuk 32%, szemben a 2015. évi 29,5%-kal és a 2014. évi 28,1%-kal.

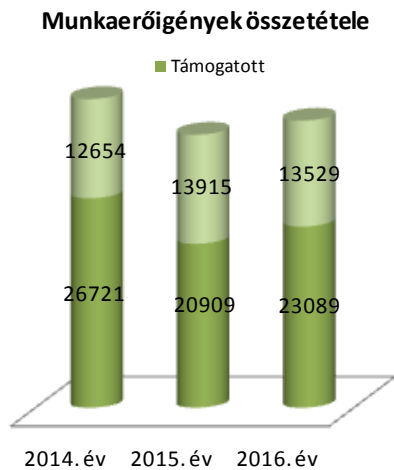
A tartósan állást keresők körében a nyilvántartott állás keresők megyei átlagánál 3,7%-ponttal kisebb arányban vannak az érettségi végzettséggel rendelkezők, 19,9%-ponttal nagyobb az 50 évnél idősebbek részesedése, ellenben a pályakezdők aránya körükben (7,3%-ponttal) alacsonyabb.

A nyilvántartott állás keresők között 2016-ban 2,8%-ot tett ki a megváltozott munkaképességű állás keresők aránya. 2016 éves átlag létszámuk 478 fő volt, szemben a 2015 évi 658 fővel. A megváltozott munkaképességű állás keresőkre jellemző, hogy közöttük több a nő (57,9%), emellett mind korösszetételüket, mind az iskolai végzettségüket tekintve kedvezőtlenebb helyzetben vannak az összes nyilvántartott állás keresőhöz képest. Lényegesen magasabb körükben az 50 éven felüliek aránya, amely 2016-ban 56,3%-ot tett ki, az összes állás kereső 30,2%-os arányával szemben, 25 évesnél fiatalabbat viszont alig találni közöttük. Iskolai végzettségüket tekintve, több mint fele (53,8%-a) tartozik a legfeljebb általános iskolát végzettek csoportjába – egy év alatt arányuk 4,3%-ponttal tovább növekedett –, míg az összes állás keresőnek 41,4%-a képzettség nélküli.

2016-ban az éves átlagléttség alapján a megváltozott munkaképességű állás keresők 52,9%-a tartósan regisztrált állás kereső. E réteg aránya egy év alatt tizenegy százalékponttal fogyott.

2.7 A munkaerő iránti kereslet alakulása a nyilvántartási adatok alapján

2016. év folyamán a munkáltatók összesen 36618 új munkalehetőséget jelentettek be, 5,2%-kal (1794 darabbal) többet, mint 2015-ben, és 7%-kal (2757 darabbal) csökkent, mint 2014-ban.



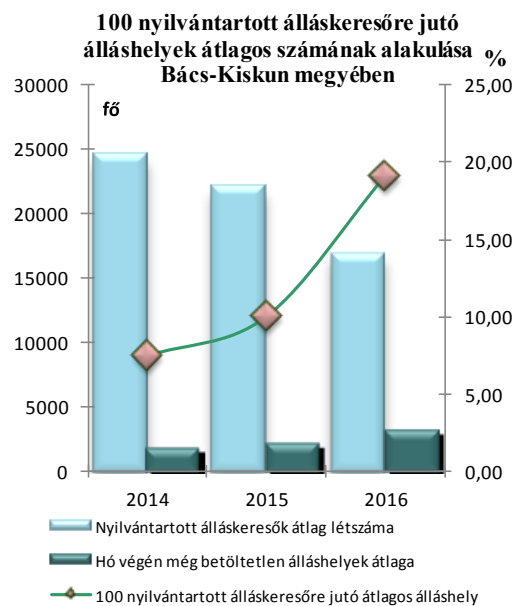
A bejelentett állásokból 23089 db álláshely (63,1%) volt támogatott, a fennmaradó 13529 álláshely (36,9%) pedig támogatás nélküli. A 2015. évhez viszonyítva a támogatott állások aránya 3%-ponttal emelkedett. A nem támogatott állások száma előző évhez viszonyítva csökkent (2,8%-kal), míg a támogatotté (10,4%-kal) emelkedett.

A 2016. év folyamán bejelentett állások többsége (66,7%-a) legfeljebb általános iskolai végzettséghez kötött, a diplomás állások aránya 1,7 százalék. A munkaerőigények 95,9%-a teljes munkaidős foglalkoztatásra, valamint 60,8%-a határozott idejű munkaviszonyra vonatkozott. A foglalkoztatók vállalati mérete szerint többségében a 20-49 (16,2%), az 50-99 (13,3%-a), valamint a 200-249 (9%) és a 5-9 fővel (8,7%-a) működő cégek jelezték munkaerőigényüket. A 2016. évi munkaerő-kereslet legnagyobb részét, 42,3%-át a közigazgatásban, 16%-át a feldolgozóiparban, 8%-át a kereskedelem, gépjárműjavítás, 4,4%-át az adminisztratív és szolgáltatást támogató ágban tevékenykedő munkáltatók hirdették meg. Ezen gazdasági ágak közül, előző évhez képest legnagyobb mértékben az építőipar ág aránya növekedett (1,2%-ponttal), ellenben az adminisztratív és szolgáltatást támogató tevékenység aránya 2,2 százalékponttal mérséklődött.

A hó végén még üresen maradt munkalehetőségek éves átlagos száma 3184 darab volt, az előző évi 2188-cal szemben. Ennek alapján 100 nyilvántartott álláskeresőre 2016-ban átlagosan 19,1 álláslehetőség jutott, ugyanez a mutató 2015-ben 9,9; 2014-ben 7,5 volt.

A fizikai állomány-főcsoportban közel azonos a mutató: 20,1, a szellemiben 11,4.

Bács-Kiskun megyében 2016-ban a regisztrációba belépő álláskeresők száma 15,2 százalékkal kevesebb, mint a bejelentett munkaerőigények száma (2015-ben 2,1%-kal volt kevesebb). A leggyakoribb első húsz foglalkozás háromnegyedében egyezés mutatkozik, aránya pedig több foglalkozásnak közel azonos. Ezek az egyéb, máshova nem sorolható egyszerű szolgáltatási és szállítási foglalkozású, az intézményi takarító és konyhai kisegítő és a kőműves munkakörök.



2.8 Létszámleépítési döntésekben érintett munkavállalók létszámának alakulása

A munkáltatók 2016-ban csoportos létszámleépítés keretében 5 alkalommal összesen 286 főt jelentettek be, szemben az előző évi 6 bejelentéssel és 244 fős csoportosan leépített foglalkoztatottak számával. Az egy bejelentésre jutó létszám 57 fő volt átlagosan (2015-ben 40 fő).

A Bács-Kiskun megyében leépített dolgozók állománya az országos összesítés 4,1%-át teszi ki 2016-ban. Ez az arány 2015-ben 3,1% volt.

A csoportos létszámleépítést végrehajtó munkáltatók többsége, 47,2%-a a szervezeti átalakulást, több mint egyharmada a belföldi kereslet csökkenését jelölte meg a leépítés okaként, 4,2%-a pedig egyéb okra hivatkozva csökkentette a létszámát.

2.9 A munkanélküliség jellemzői járásenként

2016. év átlaga alapján a megye összes járási hivatal foglalkoztatási osztályán⁴ csökkent az álláskeresők száma 2015. év átlagához képest, melynek mértéke 15,5-35,5% közötti. A két évvel ezelőtti állapothoz képest a nyilvántartott álláskeresők átlagos létszáma a foglalkoztatási osztályok szintén mindegyikében fogyott (19,4 és 45,4% közötti mértékben). A legnagyobb visszaesés a Bajai foglalkoztatási osztályon volt észlelhető, 45,4%-os a fogyás 2014. évi átlaghoz képest.

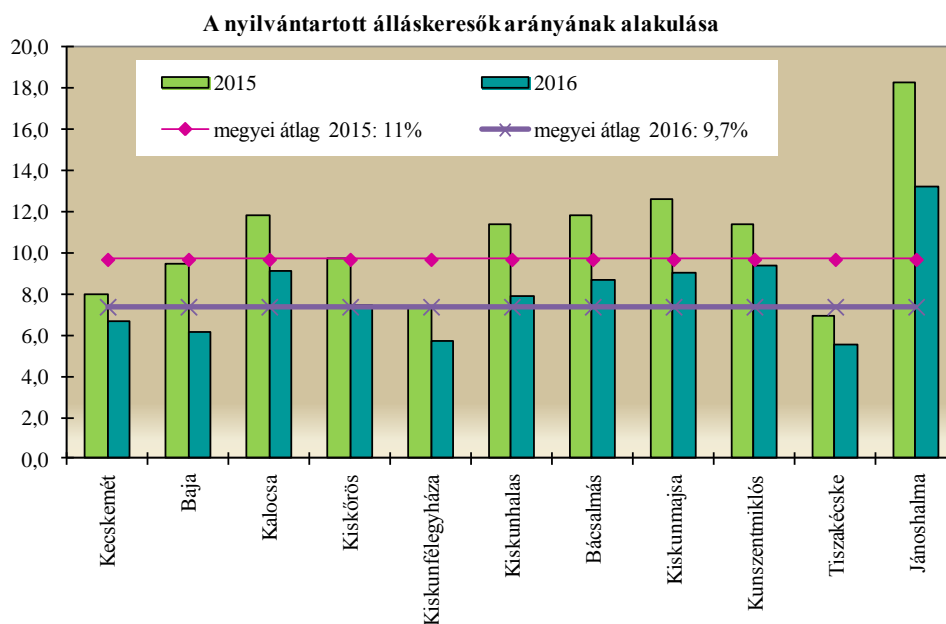
A nyilvántartott álláskeresők és a betöltetlen állások átlagos száma járásenként

Megnevezés (járás)	A nyilvántartott álláskeresők átlagos száma			A betöltetlen állások átlagos darabszáma	100 regisztráltra jutó állások átlagos darabszáma
	2016. évben (fő)	a 2015.	a 2014.		
		évi létszám %-ában			
Kecskemét	4927	84,5	80,6	723	14,7
Baja	1682	64,5	54,6	336	19,9
Kalocsa	2023	77,1	67,7	306	15,1
Kiskőrös	1824	76,7	68,4	269	14,8
Kiskunfélegyháza	949	77,2	69,6	321	33,8
Kiskunhalas	1481	69,4	62,9	262	17,7
Bácsalmás	671	73,8	68,5	85	12,7
Kiskunmajsa	741	72,0	64,8	37	5,0
Kunszentmiklós	1228	82,3	71,9	574	46,8
Tiszakécske	557	79,3	67,9	105	18,8
Jánoshalma	893	72,6	67,0	167	18,7
Megye összesen	16975	76,6	69,1	3185	18,8

A hó végén még betöltetlen állások átlagos száma térségenként szintén eltérő, ez alapján a 100 regisztrált álláskeresőre jutó állások átlagos száma: 5 és 46,8 közötti.

A pályakezdő álláskereső fiatalok is különböző mértékben vannak jelen az egyes járások munkanélküli állományában. Hasonlóan a nyilvántartott álláskeresők létszámváltozásához, valamennyi járásban csökkent a nyilvántartott pályakezdő álláskeresők száma is. Legnagyobb mértékben (41,4%-kal) a Kiskunmajsa járásban mérséklődött a számuk. 2016-ban a nyilvántartott

álláskeresők 11,8%-a pályakezdő fiatal, arányuk egy év alatt alig változott (1,2%-ponttal). A foglalkoztatási osztályok közül a pályakezdők aránya a kecskeméti járásban a legalacsonyabb és a jánoshalmiban a legmagasabb.



2015. évben a megyében az összes foglalkoztatási osztályon csökkent a nyilvántartott álláskeresők átlagos aránya az előző évhez képest. A legkedvezőbb helyzetűnek továbbra is a tiszakécskei (5,5%) és a kiskunfélegyházi járás mutatkozott (5,7%), a harmadik helyen Baja (6,1%), a negyedik helyen Kecskemét járás (6,7%) szerepelt. Legkedvezőtlenebb foglalkoztatási helyzet maradt a jánoshalmi (13,3%), a kunszentmiklói (9,4%), valamint a kalocsai és kiskunmajsai járásban (egyaránt 9,1%).

2016-ban valamennyi foglalkoztatási osztályon kevesebb lett a tartós, egy évnél hosszabb ideje nyilvántartásban lévők száma. Legnagyobb mértékű mérséklődés Kiskunhalas (35%-os), Kiskunmajsa (31,5%-os) és Baja járásban (30,2%-os) következett be.

⁴ 2015. április 1-jétől a munkaügyi kirendeltségek átalakultak a járási hivatalok foglalkoztatási osztályává

II. A MUNKAERŐ-PIACI TÁMOGATÁSOK JELLEMZŐI

1. A támogatási folyamatok alakulása

A nyilvántartott álláskereső munkaeerőpiacra történő visszajuttatását számos támogatás segíti, melyek nagy része munkaeerő-piaci programok, különösen GINOP programok keretében valósul meg. A foglalkoztatás létesítését, bővítését további lehetőségek szolgálják még, pl.: a munkahelyteremtő támogatások, a közfoglalkoztatás, a munkáltatók közterheinek enyhítése, a foglalkoztatást ösztönző programok.

Munkaeerő-piaci támogatások eszközei

Foglalkoztatási eszközök	Érintett létszám				
	2016	2015	az előző évi	2016	2015
	fő		%-ában	megoszlás %	
Foglalkoztatást elősegítő képzés támogatása	3549	3676	96,5	35,7	45,9
Bértámogatás	887	675	131,4	8,9	8,4
Álláskereső vállalkozóvá válását elősegítő támogatások	384	288	133,3	3,9	3,6
Bérlétszám támogatás	4293	2687	159,8	43,2	33,5
Helyközi utazás támogatása	3	8	37,5	0,0	0,1
Munkaadós képzés támogatása	71	0	0,0	0,7	0,0
Munkaeerőpiaci támogatás eszközei *	9187	7334	125,3	92,4	91,5
ebből:					
TÁMOP-1.1.2-11/1	0	2431	0,0	0,0	30,3
Visszatérő 2015	160	164	97,6	1,6	2,0
Közfoglalkoztatásból a versenyszférába	195	0	0,0	2,0	0,0
Nyári diákmunka**	1075	808	133,0	10,8	10,1
GINOP 5.1.1. "Út a munkaeerőpiacra"	3088	276	1118,8	31,1	3,4
GINOP 5.2.1 Ifjúsági Garancia	2744	1340	204,8	27,6	16,7
GINOP 6.1.1.	1773	0	0,0	17,8	0,0
TÁMOP 2.1.6 program	0	2018	0,0	0,0	25,2
Munkaeerő-piaci Programok	9035	7037	128,4	90,9	87,8
Munkahelymegőrző támogatás	628	586	107,2	6,3	7,3
Lakhatási támogatás	125	97	0,0	1,3	1,2
Egyéb aktív eszközök ***	753	683	110,2	7,6	8,5
TÁMOGATÁSOK ÖSSZESEN	9940	8017	124,0	100,0	100,0
Munkahelyteremtő beruházás ****	403	574	70,2	3,9	6,7
MINDÖSSZESEN	10343	8591	120,4		

** Egy fő többször is szerepelhet.

*** Foglalkoztatási Osztályok (korábban kirendeltségek) nyilvántartása alapján

**** Munkahelyteremtő beruházás támogatásával létrehozott munkahelyeken foglalkoztatottak létszáma, a továbbfoglalkoztatási kötelezettséggel együtt.

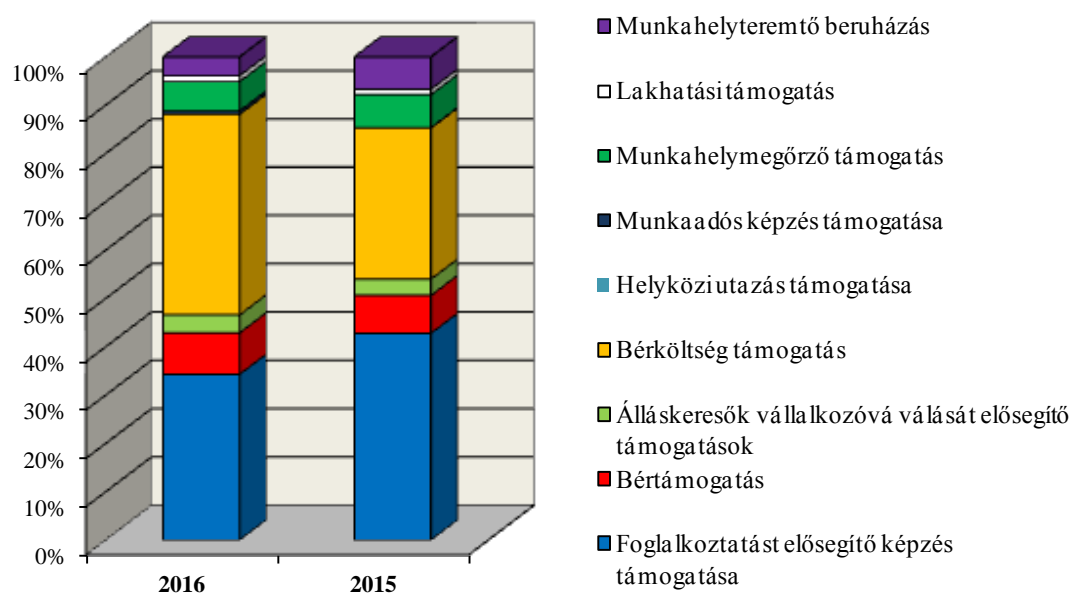
Bács-Kiskun megyében 2016. évben a foglalkoztatási eszközökben érintettek száma⁵ összesen 9940 fő volt, közel negyedével több az egy évvel korábinál. Az összes támogatások több mint háromnegyedét a GINOP programok képviselik.

Ezen felül a munkahelyteremtő beruházással érintett támogatottak megyei létszáma összesen 403 fő, ami háromtizedével múlta alul az előző évi létszámot. A munkahelyteremtő beruházás létszámával együtt 2016 évben a támogatással érintettek száma 10343 fő volt. A munkahelyteremtő beruházási támogatások révén foglalkoztatottak száma a megyei támogatott létszám közel négy százaléka.

A munkaerő-piaci támogatásokon belül a kiemelt munkaerő-piaci programokban (9035 fő) 2016-ban több mint negyedével többen vehettek részt, mint egy évvel korábban; a GINOP programok indulása jelentős létszámnövekedéseket eredményezett.

A legnagyobb létszámot képviselő bérköltség támogatás a támogatottak 43,2 százalékát vette igénybe, foglalkoztatást elősegítő képzést 35,7, illetve bértámogatást 8,9%-uk. A munkahelymegőrzés 6,3 százalékos, a munkahelyteremtő beruházás és a vállalkozóvá válás egyaránt 3,9 százalékat képviselt. A kiemelt munkaerő-piaci programok 2016-ban az összes aktív eszköz 90,9%-át tették ki, szemben a 2015-ös 87,8%-kal. A munkaerő-piaci programok többségét a GINOP 5.1.1 „Út a munkaerőpiacra” program alkotja 2016-ban, aránya 31,1% volt. Az Ifjúsági Garancia Rendszerben működtetett GINOP 5.2.1-es program 27,6%-át, a GINOP 6.1.1 17,8%-át képezik az összes támogatásnak, valamint a Nyári diákmunka program további 10,8 százalékat képviselt. (4. sz. melléklet)

Munkaerő-piaci támogatásokban résztvevők megoszlása Bács-Kiskun megyében



⁵ Az érintett létszám tartalmazza az előző évről áthúzódó létszámot is.

2. A támogatások eszközönkénti alakulása

2.1 Az egyes aktív eszközök jellemzői⁶

Foglalkoztatást elősegítő **képzésben** 2016-ban némileg kevesebben vettek részt, mint egy évvel korábban, számuk 3549 fő. A képzésben résztvevők fele GINOP 6.1.1; 26,1%-a GINOP 5.1.1, valamint közel negyede GINOP 5.2.1 programon keresztül tanulhatott. Jelentős a GINOP programok létszáma is: 706-an képzésben vettek részt. Az érintett létszám alapján az aktív támogatási eszközöket igénybe vevők 35,7%-a részesült képzési támogatásban (10,1%-ponttal kevesebb, mint előző évben). Munkaadós képzés keretén belül 2016-ban 71 fő tanulhatott, melynek aránya fél százalék feletti. E képzési formában résztvevők legtöbbször (21 fő) Baja járásban tanult.

Az összes képzésben érintettek többsége Baja (15,1%), Kecskemét (12,1%), és Kiskunhalas (11,8%) foglalkoztatási osztályokhoz tartozik. Egytizedet meghaladóan vettek részt képzésben Kiskőrös (11,5%) és Kalocsa (11%) járásban is.

A **bértámogatás** révén 2016. évben 887 fő dolgozhatott, többen, mint egy évvel korábban. A 8,9 százalékot képviselő bértámogatás 31,4%-kal több főt érintett, mint 2015-ben. A GINOP programok közül az Ifjúsági Garancia Rendszerben működtetett GINOP 5.2.1-es programban részesültek többen (488 fő) bértámogatásban.

Bértámogatásban, a képzéshez hasonlóan, Baja járásban részesültek a legtöbben (az érintettek 22%-a), de jelentős létszámot képviselt Kalocsa (19,6%) és Kecskemét (14,7%) is.

Bérek támogatás segítségével a tárgyévben 4293 fő jutott munkalehetőséghez, mely közel hattizedével több az elmúlt évi létszámnál. GINOP 5.1.1. „Út a munkaerőpiacra” programban 1494 fő volt érintett, míg a fiatalokat célzó GINOP 5.1.2-es program 1331 fő álláskereső elhelyezkedését tudta elősegíteni ezzel a támogatási formával. Arányuk a bérek támogatáson belül egyharmad közeli.

A bérek támogatásban érintettek járási arányát figyelembe véve, közel azonos (17,9 és 17,7%-ban) arányban részesültek bérek támogatásból Baja és Kalocsa járásban.

2016. évben a **vállalkozóvá válási támogatást** 384 fő vette igénybe, az előző évinél harmadával többen. Ezen belül 292 álláskereső a GINOP programokon keresztül vált vállalkozóvá. Jelentős arányt, 64,6%-ot képviseltek a GINOP 5.1.1 „Út a munkaerőpiacra” program keretében támogatáshoz jutottak. A vállalkozóvá válás támogatás Kecskemét járásban volt a legnépszerűbb, az érintettek közel ötöde ebben a járásban vette igénybe a támogatást.

⁶ 4-9. sz. mellékletek.

A mobilitási támogatások közül a **helyközi utazás támogatás** 2016-ban 3 fő munkába járását segítette. A megyén belül a munkáltatók Kalocsa járásban vették igénybe ezt a támogatást, mind a három támogatott ehhez a foglalkoztatási osztályhoz tartozik. 2016-ban 125 fő **lakhatását támogatta** a foglalkoztatási szervezet Bács-Kiskun megyében. Ezen belül 52 fő támogatása GINOP programok révén valósult meg. A mobilitási támogatások Kalocsa járásban voltak a leginkább népszerűek, ebben a járásban 28 fő részesült ezen támogatásból.

Munkahelymegőrző támogatás révén a megyében 628 fő maradhatott állásban korábbi munkahelyén, 7,2 százalékkal többen, mint tavaly. A legtöbben Kecskemét (32,5%), Kiskőrös (18,9%) és Baja (18%) térségében tarthatták meg munkájukat e támogatás segítségével.

A **munkahelyteremtő beruházások** létszám statisztikája tartalmazza a korábbi években megvalósult beruházások továbbfoglalkoztatási létszámát is. 2016. évben Bács-Kiskun megyében a munkahelyteremtő beruházások támogatásával létrehozott munkahelyeken összesen 403 fő dolgozott, számuk egy év alatt háromtizedével csökkent.

2.2 Nyári diákmunka

A „Nyári diákmunka elősegítése” c. központi munkaerő-piaci program indítására 2016-ban is sor került. A program prevenciós jelleggel indult, célja a korai munkatapasztalat és munkaszocializációs folyamat elősegítésével az inaktívvá válás megfékezése a fiatalok körében. A program ezen felül az önkormányzatoknál és 100%-ban önkormányzati intézményekben a nyári szabadságolási időszakban jelentkező kiegészítő munkaerőigények kielégítését is szolgálta.

A program célcsoportjába azok a fiatalok tartoztak, akik 16-25 év közötti nappali tagozaton tanuló diákok, közvetítést kérőként nyilvántartásba vételüket kérték és foglalkoztatásra irányuló, vagy vállalkozói jogviszonnyal nem rendelkeztek. A fiatalok bérköltségének támogatását 2016. július 1-jétől lehetett kérni legfeljebb két hónap időtartamra. A diákok jellemzően olyan adminisztratív és zöldterület kezelési feladatokat kaptak, melyek nem igényelnek különösebb szakmai tapasztalatot, vagy speciális ismeretet.

A nyári diákmunka programban 1075 diák vett részt, legtöbbször (közel háromtizedük) Baja járásban. Népszerű volt a nyári diákmunka program a kecskeméti és a kalocsai járásban is, előbbihez az érintettek 13,5, utóbbihoz 12,1%-a tartozott.

2.3 GINOP-programok

GINOP 5.1.1 „Út a munkaerőpiacra”

A 2015. október 1-jén indult „Út a munkaerőpiacra” kiemelt projekt keretében megvalósuló munkaerő-piaci program célja egyrészt az álláskereső és inaktív, különösen az alacsony iskolai végzettségűek foglalkoztathatóságának javítása, nyílt munkaerő-piaci elhelyezkedésének támogatása, másrészt a közfoglalkoztatásból a versenyszférába való átlépés elősegítése azon közfoglalkoztatottak esetében, akik képessé tehetők és készek munkát vállalni a versenyszférában. A program megyei kerete 7.189 fő bevonását teszi lehetővé a projekt 2018. december 31-es zárásáig.

A programba 2016 folyamán 3088 fő bevonására került sor. Területileg legtöbben Kecskemét (18,2%), Kalocsa (18,1%) és Baja (12,7%) térségben vesznek részt e programban.

GINOP 5.2.1 program

Az Ifjúsági Garancia program lényege, hogy azon 25 év alatti fiatalok számára, akik sem nem tanulnak, sem nem dolgoznak, a foglalkoztatási szolgálatnak meghatározott időn belül valamilyen konkrét lehetőséget kell felajánlani az elhelyezkedésre, a munkatapasztalat-szerzésre, vagy a tanulásra. A program több lépcsőben valósul meg. Az első szakaszban elsődlegesen (de nem kizárólag) a legalább 6 hónapja álláskeresőként regisztrált 25 év alatti fiatalok kapnak segítséget.

A cél az, hogy a nem foglalkoztatott fiatalok minél rövidebb időt töltsenek munkanélküliségben, inaktivitásban vagy tanulás nélkül, illetve, hogy személyre szabott segítséget kapjanak a munkaerő-piaci helyzetük javításához. A szakképzetlen fiatalok esetében ez elsősorban azzal érhető el, ha visszatérhetnek a tanuláshoz, egy új lehetőséget kapnak a gazdaság igényeihez igazodó szakképesítés megszerzésére. A szakképzett fiatalok esetében a munkatapasztalat megszerzésére, illetve a versenyszférában történő elhelyezkedés segítésére kell helyezni a hangsúlyt.

Az Ifjúsági Garancia Rendszer keretében megvalósuló GINOP 5.2.1 program szerepe, hogy az Ifjúsági Garancia célcsoportjába tartozó azon fiatalok számára, akiknek ajánlattételéhez az állami foglalkoztatási szerv eszköztárába tartozó támogatást is indokolt adni, ezt a támogatást —kiegészítő szolgáltatásokkal — szakmailag és pénzügyileg biztosítsa (a munkaerő-piaci program adott programszakasza időtartamában és forrásából legfeljebb egy alkalommal). Cél, hogy munkaerő-piaci program által nyújtottak segítségével javuljon a fiatalok munkaerő-piaci helyzete, s mihamarabb megvalósulhasson a támogatás nélküli munkaerő-piaci integrációja.

Az Ifjúsági Garancia Program keretében működő programban 2016-ban 2744 fő vett részt, akik közül 1331 fő bérköltség került. E munkaerő-piaci program nagy jelentőséggel bír Kalocsa (19,7%), Baja (16,7%) és Kecskemét (15,5%) térségében.

GINOP 6.1.1. program

A projekt 2015. december 1-jén indult, de az első képzések jelentős csúszással, csak 2016 májusában indultak el. A késedelmes kezdés befolyásolta a tervezett létszám teljesítését is, ennek eredménye 2016. december 31-ig 1773 fő képzésbe vonása. A 2016-ban elindított 98 tanfolyam összetétele változatos képet mutat, a 7-8 hetestől a 10 hónapig tartóig terjed az időtartamuk. A projekt célcsoportjában nincs változás, továbbra is az alacsony végzettségűek vonhatók be. A program vége 2018. december 31. Ez alatt az időtartam alatt 4995 fő bevonását tervezzük.

3. A támogatások kistérségi jellemzői

A foglalkoztatási támogatások *eszközeit igénybevevők túlnyomó része* – érintett létszám alapján – Baja (16,9%-a), Kalocsa (15,3%-a), Kecskemét (14,3%-a) munkaerő-piaci körzethez tartozik, a három térség az összes érintett létszám közel felét (46,5%-át) teszi ki. Kiskőrös, Kiskunhalas, Kiskunfélegyháza és Bácsalmás részaránya: 9,7; 9,5; 7,1 és 6,9%, a többi kisebb.

A támogatások közül a legnagyobb létszámot megmozgató eszközök a foglalkoztatást elősegítő képzés, a bér- és bérköltség támogatás, valamint a munkahelymegőrző támogatás. Képzésben legtöbben Baján (14,8%-uk: 526 fő), Kecskeméten (12,3%-uk: 438 fő) és Kiskőrösön (11,7%: 416 fő) részesültek. Bértámogatásban Baja (22%: 195 fő), Kalocsa (19,6%: 174 fő) és Kecskemét (14,7%: 130 fő) a foglalkoztatási osztályok sorrendje. Bérköltség támogatást legtöbben a bajai (17,9%: 769 fő), a kalocsai (17,7%: 760 fő) és a kecskeméti (15,6%: 670 fő) térségben vettek igénybe 2016. évben. Munkahelymegőrző támogatást legnagyobb létszámban a kecskeméti (32,5%: 204 fő), a kiskőrösi (18,9%: 119 fő), a bajai (18%: 113 fő) foglalkoztatási osztály területét érintette. A kiemelt munkaerő-piaci programok együttvéve többségében Baja (16,8%), Kalocsa (15,4%), valamint Kecskemét (14,3%) körzet álláskeresőinek nyújtottak segítséget. A programok közül a legnagyobb létszámot érintő GINOP 5.1.1 „Út a munkaerőpiacra” keretében Kecskemét (18,2%: 563 fő), Kalocsa (18,1%: 558 fő) és Baja (12,7%: 393 fő) a sorrend (5. és 7. sz. melléklet).

A támogatások foglalkoztatási osztályon belüli érintett létszám szerinti megoszlásában a foglalkoztatási osztályokon a legjelentősebb – első és második helyen álló – aktív eszköz a képzés és a bérköltség támogatás, ezt követően a bér-, valamint a munkahelymegőrző támogatás súlya a legnagyobb. A támogatási formák közül a képzés részaránya legmagasabb Kiskunmajsán (53,8%-os), Kiskunhalason (45%-os), valamint Tiszakécskén (44,8%-os). A bérköltség támogatás létszámvonzata Bácsalmás (53,2%-os), Kalocsa (50,1%-os), valamint Jánoshalma (49,7%-os) térségekben a legnagyobb hányadú. A bértámogatás esetében Tiszakécske (14,5%-os), Baja (11,6%-os) és Kalocsa

(11,5%) létszamaránya a legmagasabb. A munkahelymegőrző támogatás legnagyobb hányadot Kecskemét (13,3%-os), Kiskőrös (11,7%) és Baja (6,7%-os) foglalkoztatási osztályain mutat. A kiemelt munkaerő-piaci programok osztályon belüli nagyságrendje Kiskunmajsa, Kiskunfélegyháza és Bácsalmás a legmagasabb, ez az összes foglalkoztatási osztálybeli támogatás 96,6; 96; valamint 95,9%-a. Ezen belül GINOP 5.1.1. és GINOP 5.2.1 programban is Kalocsa (előbbi esetében 36,8% és 35,7%) elsősége tapasztalható. (8. sz. melléklet)

A foglalkoztatási eszközök körében összességében – az előző évihez képest a TÁMOP programok lezárulásával – 2016. évben a legtöbb foglalkoztatási osztályon létszámnövekedés történt. A változás legkisebb mértékben a kecskeméti térséget érintette.

Munkaerő-piaci támogatásokban érintettek területi megoszlása, 2016 *

fő

Foglalkoztatási osztályok	Képzés	Bértámogatás	Vállalkozóvá válás	Bérlétségtámogatás	Mobilitás	Munkahelymegőrző	Összesen**
Kecskemét	438	130	73	670	15	204	1530
Baja	547	195	43	769	11	113	1678
Kalocsa	399	174	72	760	28	84	1518
Kiskőrös	416	96	43	332	15	119	1021
Kiskunfélegyháza	303	50	36	263	12	8	672
Kiskunhalas	425	31	31	385	10	29	912
Bácsalmás	214	47	20	349	12	14	656
Kiskunmajsa	297	31	18	184	8	13	551
Kunszentmiklós	186	33	4	197	1	17	438
Tiszakécske	227	72	10	161	9	17	496
Jánoshalma	166	28	14	223	7	10	448
Foglalkoztatási Főosztály	0	0	20	0	0	0	20
ÖSSZESEN	3620	887	384	4293	128	628	9940

%

Foglalkoztatási osztályok	Képzés	Bértámogatás	Vállalkozóvá válás	Bérlétségtámogatás	Mobilitás	Munkahelymegőrző	Összesen
Kecskemét	28,6	8,5	4,8	43,8	1,0	13,3	100,0
Baja	32,6	11,6	2,6	45,8	0,7	6,7	100,0
Kalocsa	26,3	11,5	4,7	50,1	1,8	5,5	100,0
Kiskőrös	40,7	9,4	4,2	32,5	1,5	11,7	100,0
Kiskunfélegyháza	45,1	7,4	5,4	39,1	1,8	1,2	100,0
Kiskunhalas	46,7	3,4	3,4	42,3	1,1	3,2	100,0
Bácsalmás	32,6	7,2	3,0	53,2	1,8	2,1	100,0
Kiskunmajsa	54,0	5,6	3,3	33,3	1,5	2,4	100,0
Kunszentmiklós	42,6	7,5	0,9	44,9	0,2	3,9	100,0
Tiszakécske	45,8	14,5	2,0	32,4	1,8	3,4	100,0
Jánoshalma	37,1	6,2	3,1	49,7	1,6	2,2	100,0
Foglalkoztatási Főosztály	0,0	0,0	100,0	0,0	0,0	0,0	100,0
ÖSSZESEN	36,4	8,9	3,9	43,2	1,3	6,3	100,0

4. Közfoglalkoztatás

A közfoglalkoztatási programok célja:

- a Start-munkaprogram folytatása, hosszabb időtartamú foglalkoztatási lehetőség biztosítása
- az elsődleges munkaerő-piacról kiszorultak, különösen a munkaerő-piacon halmozottan hátrányban lévő foglalkoztatást helyettesítő támogatásban részesülő, illetve álláskeresési vagy szociális ellátásra nem jogosult álláskeresők, az alacsony iskolai végzettségűek, a tartósan munka nélkül lévők (kiemelten a megváltozott munkaképességűek, a hajléktalanok, a menekültek és oltalmazott jogállásúak, a menedékjogról szóló törvény szerinti elismerést kérő személyek, valamint a kijelölt tartózkodási helyen élő harmadik országbeli állampolgárok, a roma nemzetiségű álláskeresők, továbbá a Nemzeti Eszközkezelő Zrt. által működtetett „Határozott idejű bérleti szerződés” programban részt vevő álláskeresők) foglalkoztatásának és foglalkoztathatóságának növelését figyelembe véve az álláskeresők ügyfél kategorizálási rendszerben történt besorolása
- a közfoglalkoztatással érintettek, különösen a fent meghatározott célcsoportok munkaerő-piaci (re) integrációjához leginkább szükséges és megfelelő, személyre szabott munkaerő-piaci szolgáltatásokhoz és képzésekhez való minél szélesebb körben való hozzáférése
- az értékteremtő, hasznos, a helyi sajátosságokon alapuló, a település önfenntartását elősegítő programok támogatása, valamint a nem megfelelő mentális, szociális, egészségi állapotú álláskeresők esetében a társadalmi beilleszkedést szolgáló, a célcsoport sajátosságait előtérbe helyező közfoglalkoztatási programok indítása
- a természeti és épített környezet védelme, a kulturális örökség elemeinek megóvása, a gondozatlan sírkertek rekonstrukciójának elősegítése, továbbá a vasúti pályahálózat, illetve az országos közúthálózat környezetének tisztántartása, karbantartása
- a helyben megtermelt termények felhasználásával – ideértve a szociális földprogram megvalósítását is – a közétkeztetés minőségének javítása, e tekintetben az önellátó, önfenntartó települések kialakítása
- a civil és karitatív, valamint egyházi szervezetek közreműködésére fokozottan támaszkodva a lakónépesség komfortérzetének javítása érdekében a rendezett közösségi terek kialakítása
- a mezőgazdasági hasznosításra alkalmas területeken és zártkerti területeken gazdaságosan termelhető és piacképes mezőgazdasági termékekre épülő, a helyi sajátosságokat figyelembe vevő fejlesztések megvalósítása
- a roma lakosság lakhatásának, társadalmi integrációjának elősegítése
- a büntetés-végrehajtási intézetekből szabadultak társadalmi beilleszkedésének elősegítése

- a területi vízrendezési-, vízkár-elhárítási- és mezőgazdasági vízhasznosítási feladatokban a közfoglalkoztatottak fokozottabb bevonása
- a területi munkaerő-piaci különbségek kiegyenlítése, valamint a közfoglalkoztatás során szerzett jövedelem által a közfoglalkoztatásban részt vevők korábbi életminőségének javítása
- az arra alkalmas közfoglalkoztatási programokban szociális szövetkezetek alakításának elősegítése, valamint a szociális szövetkezetek működési feltételeinek javítását célzó tevékenységek szakmai-módszertani támogatása, az e célra biztosított uniós források elérésének elősegítése
- a vidék lakosságmegtartó képességének növelése

2017. évben ehhez az alábbi eszközök állnak rendelkezésünkre:

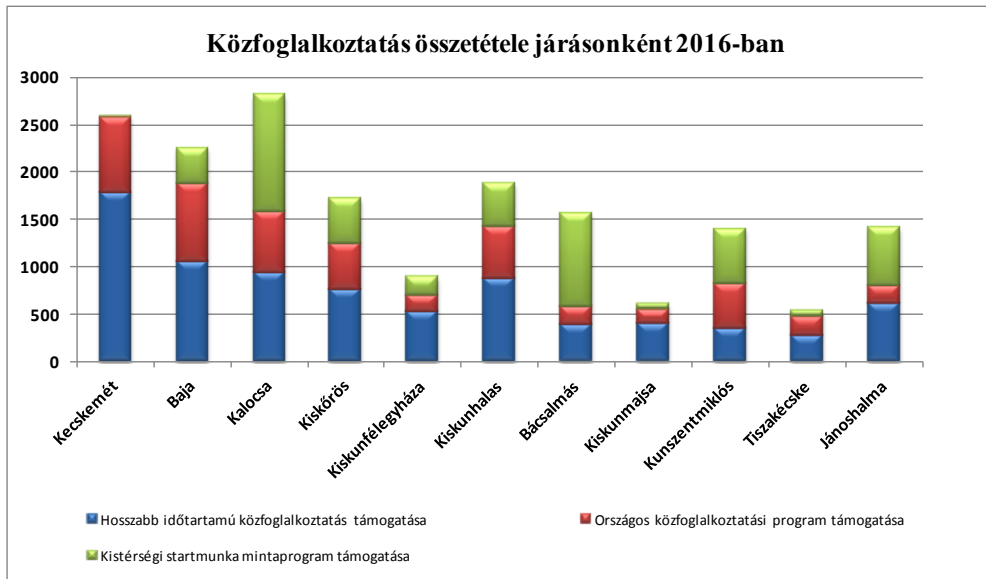
1. Hosszabb időtartamú közfoglalkoztatás támogatása
2. Országos közfoglalkoztatási programok
3. Országos közfoglalkoztatási mintaprogramok
4. Járási startmunka programok, elemei:
 - mezőgazdasági programok – növénytermesztés, állattenyésztés
 - helyi sajátosságokra épülő közfoglalkoztatás
 - mezőgazdasági földutak rendbetétele
 - belvíz-elvezetési programok
 - illegális hulladéklerakó-helyek felszámolása
 - bio-és megújuló energiafelhasználás
 - közúthálózat karbantartása
 - magas hozzáadott értékű program

Bács-Kiskun megyében 2016. évben a közfoglalkoztatási programokban foglalkoztatottak érintett létszáma 18316 fő volt, 17%-kal több az egy évvel korábinál. A közfoglalkoztatásban a férfiak és a nők aránya 46,2 és 53,8%. Az előző évhez képest emelkedett a nők aránya (két százalékponttal). Életkorukat tekintve többségük 46-50 (12,6%-a), 55-60 (12,3%) és 41-45 év közöttiek (12%-a), a 21-60 év közöttiek valamennyi öt éves korszájában 9,7-12,6% közötti a részesedésük.

A közfoglalkoztatásban érintettek többsége (több mint fele) alapkü végzettségű, ezen belül hét százaléka a nyolc általános iskolát sem fejezte be. A résztvevők közel háromtizede szakmai -, és 18,3%-a érettségit adó középfokú végzettséggel rendelkezik, 2,8%-a diplomás, ezen belül is a főiskolások aránya két százalék.

A közfoglalkoztatásban érintettek több kétötöde (7782 fő) hosszabb időtartamú, több mint háromtizede kistérségi startmunka mintaprogram (5829 fő) által és 25,7 százaléka országos közfoglalkoztatásban (4,7 ezer fő) dolgozik.

Járási szinten 2016-ban a legmagasabb megoszlási aránnyal Kalocsa (15,1%), majd Kecskemét (14,1%) rendelkezett, a harmadik helyen Baja állt 13,1%-kal. (10. sz. melléklet)



II MELLÉKLETEK

Gazdasági aktivitási adatok, 2016 évben*

Megnevezés	Bács-Kiskun megye			Országosan			
	2015. év	2016. év	változás, %, %-pont	2015. év	2016. év	változás, %, %-pont	
gazdaságilag aktívák száma	233,5	239,2	2,4	4518,3	4586,2	1,5	
gazdaságilag inaktívák száma	160,5	152,6	-4,9	3019,6	2921,3	-3,3	
munkanélküliek száma (ILO)	ezer fő	18,3	14,8	-19,1	307,8	234,6	-23,8
foglalkoztatottak száma	215,2	224,4	4,3	4210,5	4351,6	3,4	
aktivitási arány	59,3	61,0	1,7	59,9	61,1	1,2	
foglalkoztatási arány	%	54,6	57,3	2,7	55,9	58	2,1
munkanélküliségi ráta	7,8	6,2	-1,6	6,8	5,1	-1,7	

* KSH Munkaerő-felmérés.Stadat éves adatok

1. sz. melléklet

**A nyilvántartott álláskeresők, a pályakezdő álláskeresők
és a betöltetlen álláshelyek átlagos száma 2016. évben
és változása az előző év azonos időszakához képest jársonként**

Megnevezés (járás)	Nyilvántartott álláskeresők		Nyilvántartott pályakezdő álláskeresők		Betöltetlen álláshelyek	
	átlag létszáma	Az előző év azonos időszakának %-ában	átlag létszáma	Az előző év azonos időszakának %-ában	átlagos száma	Az előző év azonos időszakának %-ában
Kecskemét	4927	84,5	420	66,7	723	120,2
Baja	1682	64,5	223	65,4	336	132,8
Kalocsa	2023	77,1	273	77,1	306	187,1
Kiskőrös	1824	76,7	240	77,7	269	157,0
Kiskunfélegyháza	949	77,2	115	72,8	321	97,7
Kiskunhalas	1481	69,4	205	60,4	262	138,8
Bácsalmás	671	73,8	108	76,6	85	245,0
Kiskunmajsa	741	72,0	91	58,6	37	102,1
Kunszentmiklós	1228	82,3	121	68,0	574	201,0
Tiszakécske	557	79,3	60	71,6	105	170,6
Jánoshalma	893	72,6	147	72,9	167	262,7
Összesen	16975	76,6	2002	69,3	3185	173,1

Adatforrás: NFSZ Adattárház

A nyilvántartott álláskeresők átlagos összetétele ellátási formák szerint, 2016. évben

Megnevezés (járás)	Álláskeresési járadékban		Álláskeresési segélyben		Foglalkoztatás helyettesítő támogatás		Ellátásban nem	
	részestülők átlag							
	száma	az előző év azonos időszakának %-ában	száma	az előző év azonos időszakának %-ában	száma	az előző év azonos időszakának %-ában	száma	az előző év azonos időszakának %-ában
Kecskemét	639	98,0	288	115,7	1887	78,7	2115	83,4
Baja	221	99,5	164	106,7	426	49,1	870	63,7
Kalocsa	241	104,9	154	117,2	513	68,7	1114	73,4
Kiskőrös	182	88,3	143	122,9	517	73,8	984	72,6
Kiskunfélegyháza	131	99,6	91	112,6	169	65,5	557	73,5
Kiskunhalas	148	103,6	41	148,3	533	61,2	759	69,3
Bácsalmás	82	107,5	55	116,4	200	55,9	333	77,8
Kiskunmajsa	81	119,5	40	162,2	238	56,4	382	74,1
Kunszentmiklós	134	111,8	83	99,3	387	81,7	625	76,6
Tiszakécske	90	119,4	48	99,3	122	69,7	297	73,6
Jánoshalma	74	98,6	31	136,9	283	59,1	504	77,1
Összesen	2024	101,3	1136	115,4	5276	68,1	8539	74,6

Adatforrás: NFSZ Adattárház

Összetétel adatok

A nyilvántartott álláskeresőik száma, összetétele, 2016. évben

Megnevezés		Keckemet	Baja	Kalocsa	Kiskörös	Kiskunfélegyháza	Kiskunhalas	Bácsalmás	Kiskunmaja	Kunszentmiklós	Tiszaújváros	Jánoshalma	Megye
		Átlag létszám											
Nem	Férfi	2282	807	916	842	431	688	343	370	560	248	432	7917
	Nő	2645	875	1107	982	518	793	329	371	667	309	461	9058
	Együtt	4927	1682	2023	1824	949	1481	671	741	1228	557	893	16975
Iskolai	ált. iskolai végz. nélkül	177	44	91	129	20	172	27	82	106	32	84	963
	általános iskola	1732	486	702	687	325	465	262	287	571	197	347	6061
	alapfokú	1909	530	793	817	345	637	289	369	678	229	430	7024
	szakiskola	98	35	37	42	8	23	12	11	28	21	19	333
	szakmunkásképző	1147	568	642	524	264	442	224	196	283	167	256	4714
	gimnázium	489	110	126	142	88	107	66	66	78	59	80	1411
	sakközépiskola	790	291	298	202	168	220	54	55	113	49	72	2311
	technikum	139	43	47	42	26	16	8	20	21	11	14	386
	középfokú	2662	1046	1151	953	554	808	363	348	523	305	441	9156
	főiskola	241	78	58	40	34	22	13	13	20	16	15	550
egyetem	114	28	21	15	16	14	6	10	7	7	6	244	
felsőfokú	356	106	79	55	50	36	19	24	27	23	21	795	
Kor	17 év és alatta	20	9	17	9	5	7	6	7	9	2	13	103
	18 - 20 év	189	70	109	101	43	75	46	34	55	27	57	805
	21 - 25 év	525	226	273	217	114	211	95	89	146	62	135	2093
	25 év és alatta	734	305	399	327	162	292	147	130	209	90	205	3001
	26 - 30 év	514	167	199	172	91	139	56	73	136	50	89	1686
	31 - 35 év	464	150	178	151	80	146	62	61	96	43	75	1507
	36 - 40 év	580	161	219	197	111	179	65	86	121	58	101	1879
	41 - 45 év	535	174	221	208	106	173	71	95	139	73	119	1914
	46 - 50 év	555	164	212	212	96	181	71	86	127	56	94	1854
	26 - 50 év	2648	817	1030	941	484	818	325	400	619	280	478	8840
	51 - 55 év	531	165	196	180	81	138	61	81	129	62	72	1696
	56 - 60 év	620	226	241	216	117	151	80	77	149	66	94	2036
60 év felett	393	169	157	161	104	82	58	53	121	60	43	1402	
50 év felett	1545	560	594	557	303	371	199	210	400	187	209	5134	

Adatforrás: NFSZ Adattárház

2. sz. melléklet folytatás

A nyilvántartott állás keresők és a betöltetlen álláshelyek állomány-főcsoportonként, 2016. évben

Állománycsoport	Kecskemét	Baja	Kalocsa	Kiskőrös	Kiskunfélegyháza	Kiskunhalas	Bácsalmás	Kiskunmajsa	Kunszentmiklós	Tiszaújváros	Jánoshalma	Megye
Nyilvántartott állás keresők átlag létszáma												
segédmunkás	716	327	504	479	185	656	169	252	328	147	171	3934
betanított munkás	1650	473	432	605	285	297	152	201	408	182	321	5006
szakmunkás	1490	555	743	578	313	404	286	212	381	160	309	5431
Összes fizikai	3856	1355	1679	1662	782	1358	607	665	1116	489	801	14371
ügymenetvezető	177	89	43	18	87	47	16	18	29	11	21	557
ügymenetvezető	704	205	255	121	65	60	35	47	68	45	63	1668
irányító	147	20	32	14	10	10	4	9	10	9	3	267
vezető	40	10	11	8	3	6	4	2	4	4	3	95
felsővezető	1		2	1	1	1	1	1	1		1	9
Összes szellemi	1070	325	344	162	166	124	61	76	111	68	90	2597
Mindösszesen	4925	1681	2023	1824	949	1481	668	741	1228	557	899	16975
A hó végén még betöltetlen álláshelyek átlagos száma												
segédmunkás	1220	2473	1465	1568	3202	1673	666	132	4155	897	1373	18824
betanított munkás	3526	283	736	637	421	289	62	89	1292	185	163	7683
szakmunkás	2731	878	1167	671	189	560	237	158	1073	157	357	8178
Összes fizikai	7477	3634	3368	2876	3812	2522	965	379	6520	1239	1893	34685
ügymenetvezető	524	63	42	105	24	127	10	9	34	3	47	988
ügymenetvezető	534	227	222	201	14	464	39	47	156	10	40	1954
irányító	74	82	13	48	4	19	4	11	53	3	6	317
vezető	63	20	27	3		6	1	0	126	2	16	264
felsővezető	6	0										0
Összes szellemi	1201	392	304	357	42	616	54	67	369	18	109	3523
Mindösszesen	8678	4026	3672	3233	3854	3138	1019	446	6889	1257	2002	38214

Adatforrás: NFSZ Adattárház

2. sz. melléklet folytatás

A nyilvántartott pályakezdő álláskeresők száma, összetétele, 2016. évben

Megnevezés		Kecskemét	Baja	Kalocsa	Kiskőrös	Kiskunfélegyháza	Kiskunhalas	Bácsalmás	Kiskunmajs	Kunszentmiklós	Tiszaújváros	Jánoshalma	Megegyez
		Átlag létszám											
Nem	Férfi	164	111	125	108	47	94	52	42	60	25	80	908
	Nő	256	112	148	132	68	111	56	48	61	35	68	1093
	Együtt	420	223	273	240	114	205	108	91	121	60	147	2002
Iskolai	ált. iskolai végz. nélkül	8	2	17	15	1	18	2	7	12	1	10	92
	általános iskola	132	61	78	76	31	64	45	41	40	17	64	649
	alapfokú	140	63	94	91	32	81	47	48	53	18	74	741
	szakiskola	15	5	8	17	1	6	2	2	9	5	5	74
	szakmunkásképző	44	36	60	41	18	39	24	13	14	13	25	328
	gimnázium	50	26	24	31	18	17	16	12	14	12	17	236
	szakközépiskola	131	73	66	44	33	54	16	10	23	8	22	479
	technikum	9	5	8	9	2	3	2	3	4	1	2	49
	középfokú	250	145	165	141	72	119	60	39	65	38	71	1166
főiskola	14	11	7	3	6	1	1	2	2	2	2	51	
egyetem	15	4	5	5	4	4	1	2	2	2	1	44	
felsőfokú	29	15	12	8	10	5	1	4	3	4	3	95	
Kor	17 év és alatta	19	9	16	9	5	7	6	7	6	2	13	99
	18 - 20 év	151	65	99	96	41	69	42	29	47	24	53	716
	21 - 25 év	230	139	150	132	66	121	58	53	66	33	80	1127
	25 év és alatta	400	213	265	236	112	197	106	89	119	59	146	1943
	26 - 30 év	18	9	7	4	2	8	2	2	3	1	2	57
	31 - 35 év	1	1									1	3
	25 év felett	19	10	7	4	2	8	2	2	3	1	3	60

Adatforrás: NFSZ Adattárház

3. sz. melléklet

A nyilvántartott álláskeresők számának alakulása havonta, járásonként, 2016. év

Megnevezés (járás)	január	február	március	április	május	június	július	augusztus	szeptember	október	november	december
Kecskemét	5295	5371	5648	5225	4952	4887	4896	4797	4742	4529	4421	4357
Baja	2260	2411	2554	1934	1553	1409	1450	1362	1399	1310	1295	1244
Kalocsa	2461	2484	2300	2143	1935	1873	1904	1855	1859	1877	1811	1769
Kiskőrös	2360	2384	2294	2027	1843	1690	1638	1580	1514	1542	1514	1504
Kiskunfélegyháza	1154	1205	1078	1008	911	923	917	901	864	808	788	833
Kiskunhalas	1627	1697	1827	1466	1337	1331	1445	1468	1485	1453	1367	1271
Bácsalmás	922	972	903	755	628	607	601	513	541	529	558	526
Kiskunmajsa	910	933	840	752	695	682	751	689	710	684	649	594
Kunszentmiklós	1424	1445	1530	1343	1217	1138	1105	1078	1103	1131	1121	1097
Tiszaújváros	648	691	715	584	523	472	497	476	496	506	528	549
Jánoshalma	1205	1185	1159	914	842	807	813	811	807	763	709	698
Összesen:	20266	20778	20848	18151	16436	15819	16017	15530	15520	15132	14761	14442

Adatforrás: NFSZ Adattárház

4. sz. melléklet

Munkaerő-piaci támogatások eszközei

Foglalkoztatási eszközök	Érintett létszám				
	2016	2015	az előző évi	2016	2015
	fő		%-ában	megoszlás %	
Foglalkoztatást elősegítő képzés támogatása	3549	3676	96,5	35,7	45,9
Bértámogatás	887	675	131,4	8,9	8,4
Álláskereső vállalkozóvá válását elősegítő támogatások	384	288	133,3	3,9	3,6
Bérlétszám támogatás	4293	2687	159,8	43,2	33,5
Helyközi utazás támogatása	3	8	37,5	0,0	0,1
Munkaadós képzés támogatása	71	0	0,0	0,7	0,0
Munkaerő-piaci támogatás eszközei *	9187	7334	125,3	92,4	91,5
ebből:					
TÁMOP-1.1.2-11/1	0	2431	0,0	0,0	30,3
Visszatérő 2015	160	164	97,6	1,6	2,0
Közfoglalkoztatásból a versenyszférába	195	0	0,0	2,0	0,0
Nyári diákmunka**	1075	808	133,0	10,8	10,1
GINOP 5.1.1. "Út a munkaerőpiacra"	3088	276	1118,8	31,1	3,4
GINOP 5.2.1 Ifjúsági Garancia	2744	1340	204,8	27,6	16,7
GINOP 6.1.1.	1773	0	0,0	17,8	0,0
TÁMOP 2.1.6 program	0	2018	0,0	0,0	25,2
Munkaerő-piaci Programok	9035	7037	128,4	90,9	87,8
Munkahelymegőrző támogatás	628	586	107,2	6,3	7,3
Lakhatási támogatás	125	97	0,0	1,3	1,2
Egyéb aktív eszközök ***	753	683	110,2	7,6	8,5
TÁMOGATÁSOK ÖSSZESEN	9940	8017	124,0	100,0	100,0
Munkahelyteremtő beruházás ****	403	574	70,2	3,9	6,7
MINDÖSSZESEN	10343	8591	120,4		

** Egy fő többször is szerepelhet.

*** Foglalkoztatási Osztályok (korábban kirendeltségek) nyilvántartása alapján

**** Munkahelyteremtő beruházás támogatásával létrehozott munkahelyeken foglalkoztatottak létszáma, a továbbfoglalkoztatási kötelezettséggel együtt.

5. sz. melléklet

Munkaerő-piaci támogatások eszközei foglalkoztatási osztályonként, 2016

Foglalkoztatási eszközök (érintett létszám)	Kecskemét	Baja	Kalocsa	Kiskőrös	Kiskunfélegyháza	Kiskunhalas	Bácsalmás	Kiskunmajsza	Kunszentmiklós	Tiszakécske	Jánoshalma	Foglalkoztatási Főosztály	Bács-Kiskun megye
Foglalkoztatást elősegítő képzés támogatása	438	526	392	416	294	410	213	296	186	222	154	0	3549
Bértámogatás	130	195	174	96	50	31	47	31	33	72	28	0	887
Álláskeresők vállalkozóvá válását elősegítő támogatások	73	43	72	43	36	31	20	18	4	10	14	20	384
Bérköltség támogatás	670	769	760	332	263	385	349	184	197	161	223	0	4293
Helyközi utazás támogatása	0	0	3	0	0	0	0	0	0	0	0	0	3
Munkaadós képzés támogatása	0	21	7	0	9	15	1	1	0	5	12	0	71
Munkaerő-piaci támogatás eszközei *	1311	1554	1409	887	652	873	630	530	420	470	431	20	9187
ebből:													
"A nyári diákmunka elősegítése"	145	319	130	82	83	77	69	50	46	36	38	0	1075
Visszatérő 2015	30	38	20	14	6	10	6	10	8	9	9	0	160
Közfoglalkoztatásból a versenyszférába	15	36	58	24	9	6	7	14	8	11	7	0	195
GINOP 6.1.1	113	271	85	231	197	214	124	211	107	159	61	0	1773
GINOP 5.1.1. "Út a munkaerőpiacra"	563	393	558	313	157	325	237	135	121	122	164	0	3088
GINOP 5.2.1	425	459	542	213	193	218	186	112	127	131	138	0	2744
Munkaerő-piaci Programok	1291	1516	1393	877	645	850	629	532	417	468	417	0	9035
Munkahelymegőrző támogatás*	204	113	84	119	8	29	14	13	17	17	10	0	628
Lakhatási támogatás	15	11	25	15	12	10	12	8	1	9	7	0	125
Egyéb aktív eszközök	219	124	109	134	20	39	26	21	18	26	17	0	753
TÁMOGATÁSOK ÖSSZESEN	1530	1678	1518	1021	672	912	656	551	438	496	448	20	9940
előző évi %-ában	96,8	112,2	137,6	156,9	144,7	117,8	125,5	208,7	103,6	153,1	141,3	24,7	124,0

* Foglalkoztatási osztályok nyilvántartása alapján.

6. sz. melléklet

Munkaerő-piaci támogatások eszközei foglalkoztatási osztályonként 2015

Foglalkoztatási eszközök (érintett létszám)	Kecskemét	Baja	Kalocsa	Kiskőrös	Kiskunfélegyháza	Kiskunhalas	Bácsalmás	Kiskunmajsa	Kunszentmiklós	Tizsakécske	Jánoshalma	Megyeközpont	Bács-Kiskun megye
Foglalkoztatást elősegítő képzés támogatása	827	613	416	252	248	390	284	130	211	152	153	0	3676
Bértámogatás	74	118	124	39	31	76	54	16	51	61	31	0	675
Álláskeresők vállalkozóvá válását elősegítő támogatások	60	52	53	36	15	30	15	12	3	7	4	1	288
Bérköltség támogatás	407	610	422	221	152	258	170	98	124	98	127	0	2687
Helyközi utazás támogatása	0	8	0	0	0	0	0	0	0	0	0	0	8
Munkaadós képzés támogatása	0	0	0	0	0	0	0	0	0	0	0	0	0
Munkaerő-piaci támogatás eszközei *	1368	1401	1015	548	446	754	523	256	389	318	315	1	7334
ebből:													
"A nyári diákmunka elősegítése"	93	270	109	69	58	46	36	32	32	32	31	0	808
A nők 40 év szolgálati jogviszonyának	6	4	8	1	1	2	2	1	3	2	2	0	32
Visszatérő 2015	31	38	21	14	6	11	7	10	8	9	9	0	
TÁMOP-1.1.2-11/1	432	439	331	186	154	324	155	69	132	102	107	0	2431
TÁMOP 2.1.6 program	544	320	218	105	132	163	144	73	122	109	88	0	2018
GINOP 5.1.1. "Út a munkaerőpiacra"	24	59	24	19	11	48	50	7	15	12	7	0	
GINOP 5.2.1	215	213	253	123	77	132	76	60	75	47	69	0	
Munkaerő-piaci Programok	1345	1343	964	517	439	726	470	252	387	313	313	0	5289
Munkahelymegőrző támogatás**	213	94	88	103	18	20	0	8	34	6	2	0	586
Lakhatási támogatás	0	0	0	0	0	0	0	0	0	0	0	97	97
Egyéb aktív eszközök **	213	94	88	103	18	20	0	8	34	6	2	80	683
TÁMOGATÁSOK ÖSSZESEN	1581	1495	1103	651	464	774	523	264	423	324	317	81	8017

* NFSZ Adattárház

** Foglalkoztatási osztályok nyilvántartása alapján.

7. sz. melléklet

Munkaerő-piaci támogatások megoszlása foglalkoztatási osztályonként, 2016

Foglalkoztatási eszközök (érintett létszám)													%
	Kecskemét	Baja	Kalocsa	Kiskőrös	Kiskunfélegyháza	Kiskunhalas	Bácsalmás	Kiskunmajsa	Kunszentmiklós	Tiszakécske	Jánoshalma	Foglalkoztatási Főosztály	Bács-Kiskun megye
Foglalkoztatást elősegítő képzés támogatása	12,3	14,8	11,1	11,7	8,3	11,6	6,0	8,3	5,3	6,3	4,3	0,0	100,0
Bértámogatás	14,7	22,0	19,6	10,8	5,6	3,5	5,3	3,5	3,7	8,1	3,2	0,0	100,0
Álláskeresők vállalkozóvá válását elősegítő támogatás	19,0	11,2	18,8	11,2	9,4	8,1	5,2	4,7	1,0	2,6	3,6	5,2	100,0
Bérek támogatás	15,6	17,9	17,7	7,7	6,1	9,0	8,1	4,3	4,6	3,7	5,2	0,0	100,0
Helyközi utazás támogatása	0,0	0,0	100,0	0,0	0,0	0,0	0,0	0,0	0,0	0,0	0,0	0,0	100,0
Munkaadós képzés támogatása	0,0	29,6	9,9	0,0	12,7	21,1	1,4	1,4	0,0	7,0	16,9	0,0	100,0
Munkaerő-piaci támogatás eszközei	14,3	16,9	15,3	9,7	7,1	9,5	6,9	5,8	4,6	5,1	4,7	0,2	100,0
ebből:													
"A nyári diákmunka elősegítése"	13,5	29,7	12,1	7,6	7,7	7,2	6,4	4,7	4,3	3,3	3,5	0,0	100,0
Visszatérő 2015	18,8	23,8	12,5	8,8	3,8	6,3	3,8	6,3	5,0	5,6	5,6	0,0	100,0
Közfoglalkoztatásból a versenyszférába	7,7	18,5	29,7	12,3	4,6	3,1	3,6	7,2	4,1	5,6	3,6	0,0	100,0
GINOP 6.1.1	6,4	15,3	4,8	13,0	11,1	12,1	7,0	11,9	6,0	9,0	3,4	0,0	100,0
GINOP 5.1.1. "Út a munkaerőpiacra"	18,2	12,7	18,1	10,1	5,1	10,5	7,7	4,4	3,9	4,0	5,3	0,0	100,0
GINOP 5.2.1	15,5	16,7	19,7	7,8	7,0	7,9	6,8	4,1	4,6	4,8	5,0	0,0	100,0
Munkaerő-piaci Programok	14,3	16,8	15,4	9,7	7,1	9,4	7,0	5,9	4,6	5,2	4,6	0,0	100,0
Munkahelymegőrző támogatás*	32,5	18,0	13,4	18,9	1,3	4,6	2,2	2,1	2,7	2,7	1,6	0,0	100,0
Lakhatási támogatás	12,0	8,8	20,0	12,0	9,6	8,0	9,6	6,4	0,8	7,2	5,6	0,0	100,0
Egyéb aktív eszközök	29,1	16,5	14,5	17,8	2,7	5,2	3,5	2,8	2,4	3,5	2,3	0,0	100,0
TÁMOGATÁSOK ÖSSZESEN	15,4	16,9	15,3	10,3	6,8	9,2	6,6	5,5	4,4	5,0	4,5	0,2	100,0

* NFSZ Adattárház

** Foglalkoztatási osztályok nyilvántartása alapján.

8. sz. melléklet

Munkaerő-piaci támogatások megoszlása eszközönként, 2016

Foglalkoztatási eszközök (érintett létszám)													%	
	Kecskemét	Baja	Kalocsa	Kiskőrös	Kiskunfélegyháza	Kiskunhalas	Bácsalmás	Kiskunmajsza	Kunszentmiklós	Tiszakécske	Jánoshalma	Foglalkoztatási Főosztály	Bács-Kiskun megye	
Foglalkoztatást elősegítő képzés támogatása	28,6	31,3	25,9	40,7	43,7	45,0	32,5	53,8	42,6	44,8	34,4	0,0	35,7	
Bértámogatás	8,5	11,6	11,5	9,4	7,4	3,4	7,2	5,6	7,5	14,5	6,2	0,0	8,9	
Álláskeresők vállalkozóvá válását elősegítő támogatás	4,8	2,6	4,7	4,2	5,4	3,4	3,0	3,3	0,9	2,0	3,1	100,0	3,9	
Bérráfordítás támogatás	43,8	45,8	50,1	32,5	39,1	42,3	53,2	33,3	44,9	32,4	49,7	0,0	43,2	
Helyközi utazás támogatása	0,0	0,0	0,2	0,0	0,0	0,0	0,0	0,0	0,0	0,0	0,0	0,0	0,0	
Munkaadós képzés támogatása	0,0	1,3	0,5	0,0	1,3	1,6	0,2	0,2	0,0	1,0	2,7	0,0	0,7	
Munkaerő-piaci támogatás eszközei *	85,7	92,6	92,8	86,9	97,0	95,7	96,0	96,2	95,9	94,8	96,2	100,0	92,4	
ebből:														
"A nyári diákmunka elősegítése"	9,5	19,0	8,6	8,0	12,4	8,4	10,5	9,1	10,5	7,3	8,5	0,0	10,8	
Visszatérő 2015	2,0	2,3	1,3	1,4	0,9	1,1	0,9	1,8	1,8	1,8	2,0	0,0	1,6	
Közfoglalkoztatásból a versenyszférába	1,0	2,1	3,8	2,4	1,3	0,7	1,1	2,5	1,8	2,2	1,6	0,0	2,0	
GINOP 6.1.1	7,4	16,2	5,6	22,6	29,3	23,5	18,9	38,3	24,4	32,0	13,6	0,0	17,8	
GINOP 5.1.1. "Út a munkaerőpiacra"	36,8	23,4	36,8	30,6	23,4	35,6	36,1	24,5	27,6	24,6	36,6	0,0	31,1	
GINOP 5.2.1	27,8	27,3	35,7	20,9	28,7	23,9	28,4	20,3	29,0	26,4	30,8	0,0	27,6	
Munkaerő-piaci Programok	84,4	90,3	91,8	85,9	96,0	93,2	95,9	96,6	95,2	94,4	93,1	0,0	90,9	
Munkahelymegőrző támogatás**	13,3	6,7	5,5	11,7	1,2	3,2	2,1	2,4	3,9	3,4	2,2	0,0	6,3	
Lakhatási támogatás	1,0	0,7	1,6	1,5	1,8	1,1	1,8	1,5	0,2	1,8	1,6	0,0	1,3	
Egyéb aktív eszközök	14,3	7,4	7,2	13,1	3,0	4,3	4,0	3,8	4,1	5,2	3,8	0,0	7,6	
TÁMOGATÁSOK ÖSSZESEN	100,0	100,0	100,0	100,0	100,0	100,0	100,0	100,0	100,0	100,0	100,0	100,0	100,0	

* NFSZ Adattárház

** Foglalkoztatási osztályok nyilvántartása alapján.

Az uniós programok létszáma, megoszlása támogatási formánként

Érintett bruttó létszám	GINOP 5.1.1	GINOP 5.2.1	GINOP 6.1.1	GINOP 5.1.1	GINOP 5.2.1	GINOP 5.1.1
	fő			megoszlás, %		
2016						
Foglalkoztatást elősegítő képzés támogatása	926	850	1773	30,2	31,3	100,0
Bértámogatás	399	488	0	13,0	18,0	0,0
Álláskeresők vállalkozóvá válását elősegítő támogatások	248	44	0	8,1	1,6	0,0
Bérlétszám támogatás	1494	1331	0	48,7	49,1	0,0
Helyközi utazás támogatása	0	0	0	0,0	0,0	0,0
Munkaerőpiaci támogatás eszközei	3067	2713	1773	100,0	100,0	100,0
2015						
Foglalkoztatást elősegítő képzés támogatása	180	1340	0	65,2	100,0	0,0
Bértámogatás	7	0	0	2,5	0,0	0,0
Álláskeresők vállalkozóvá válását elősegítő támogatások	0	0	0	0,0	0,0	0,0
Bérlétszám támogatás	89	0	0	32,2	0,0	0,0
Helyközi utazás támogatása	0	0	0	0,0	0,0	0,0
Munkaerőpiaci támogatás eszközei	276	1340	0	100,0	100,0	0,0

Közfoglalkoztatásban érintettek száma járásonként Bács-Kiskun megyében

Érintett nettó létszám	Kecskemét	Baja	Kalocsa	Kiskőrös	Kiskunfélegyháza	Kiskunhalas	Bácsalmás	Kiskunmajsa	Kunszentmiklós	Tiszakécske	Jánoshalma	Bács-Kiskun megye
	<i>Száma, fő</i>											
Hosszabb időtartamú közfoglalkoztatás támogatása	1 731	919	776	719	499	890	502	451	380	261	654	7 782
Országos közfoglalkoztatási program támogatása	807	823	648	488	185	549	200	153	465	200	187	4 705
Kistérségi startmunka mintaprogram támogatása	46	654	1 340	501	217	537	1 035	55	617	79	748	5 829
Támogatási paraméter	2 584	2 396	2 764	1 708	901	1 976	1 737	659	1 462	540	1 589	18 316
	<i>Megoszlás foglalkoztatási osztályonként %</i>											
Hosszabb időtartamú közfoglalkoztatás támogatása	22,2	11,8	10,0	9,2	6,4	11,4	6,5	5,8	4,9	3,4	8,4	100,0
Országos közfoglalkoztatási program támogatása	17,2	17,5	13,8	10,4	3,9	11,7	4,3	3,3	9,9	4,3	4,0	100,0
Kistérségi startmunka mintaprogram támogatása	0,8	11,2	23,0	8,6	3,7	9,2	17,8	0,9	10,6	1,4	12,8	100,0
Támogatási paraméter	14,1	13,1	15,1	9,3	4,9	10,8	9,5	3,6	8,0	2,9	8,7	100,0
	<i>Megoszlás támogatási formánként, %</i>											
Hosszabb időtartamú közfoglalkoztatás támogatása	67,0	38,4	28,1	42,1	55,4	45,0	28,9	68,4	26,0	48,3	41,2	42,5
Országos közfoglalkoztatási program támogatása	31,2	34,3	23,4	28,6	20,5	27,8	11,5	23,2	31,8	37,0	11,8	25,7
Kistérségi startmunka mintaprogram támogatása	1,8	27,3	48,5	29,3	24,1	27,2	59,6	8,3	42,2	14,6	47,1	31,8
Támogatási paraméter	100,0	100,0	100,0	100,0	100,0	100,0	100,0	100,0	100,0	100,0	100,0	100,0

Adatforrás: NFSZ Adattárház