



BÁCS-KISKUN MEGYEI KORMÁNYHIVATAL
Munkaügyi Központja

MUNKAERŐ-PIACI HELYZETKÉP

BÁCS-KISKUN MEGYÉBEN

2014. DECEMBER



Kecskemét, 2015. január

Másodlagos publikálás forráshivatkozással történhet.

1. A munkanélküliség főbb jellemzői a megyében

Bács-Kiskun megyében **2014 decemberében** az előző hónaphoz képest és egy év távlatában csökkent a nyilvántartott állás keresők száma. A zárónapon **23349 fő nyilvántartott állás kereső** szerepelt a regiszterben, az egy hónappal korábbi állapothoz képest **463 fővel** (1,9%-kal), az egy évvel ezelőtti helyzethez viszonyítva **1691 fővel** (6,8%-kal) **kevesebb**.

Az év tizenkettedik hónapjában a **nyilvántartott állás keresők aránya (a gazdaságilag aktív népesség százalékában) 10,4%** volt a megyében. Ez a múlt havi aránynál 0,2%-ponttal, az egy évvel korábbinál azonban 0,5%-ponttal alacsonyabb.

**A nyilvántartott állás keresők arányának alakulása
(a gazdaságilag aktív népesség %-ában)**

Kirendeltségek	A nyilvántartott állás keresők aránya, % a/		
	2014		2013
	november	december	december
Kecskemét	8,4	8,2	8,4
Baja	10,5	10,7	11,8
Kalocsa	13,0	13,0	13,9
Kiskőrös	10,8	10,1	11,2
Kiskunfélegyháza	8,1	8,3	8,4
Kiskunhalas	12,9	12,0	11,7
Bácsalmás	13,5	13,0	11,1
Kiskunmajsa	14,1	13,8	14,7
Kunszentmiklós	12,2	12,2	14,5
Tiszakécske	7,9	8,1	9,0
Jánoshalma	19,8	19,4	20,1
Összesen	10,6	10,4	10,9

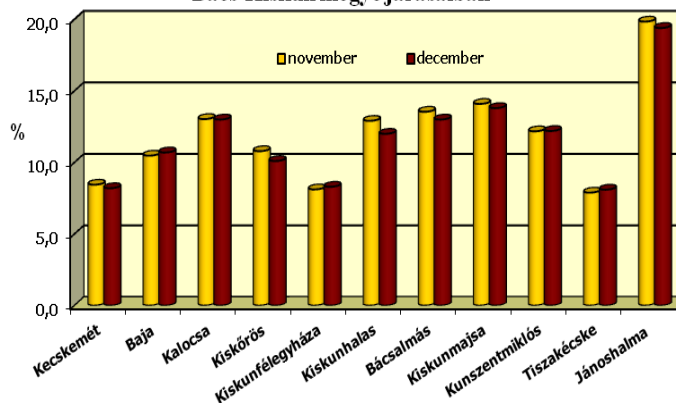
a/ Nyilvántartott állás keresők aránya = a nyilvántartott állás keresők száma a tárgyidőszakot megelőző év gazdaságilag aktív népesség %-ában.

A nyilvántartott állás keresők aránya

decemberben Jánoshalma (19,4%), Kiskunmajsa (13,8%), valamint Bácsalmás és Kalocsa (egyaránt 13%) járásban volt a legmagasabb a megyében.

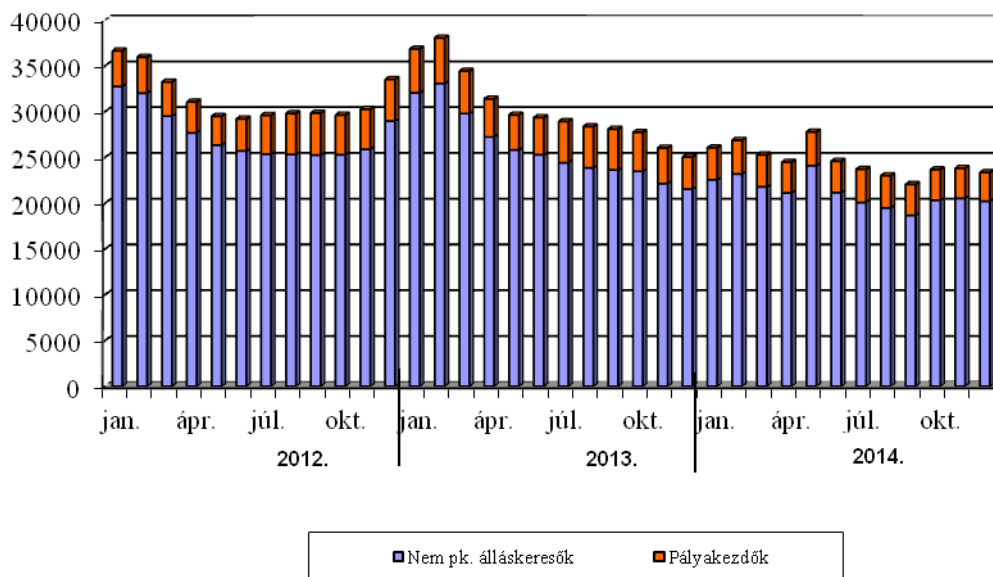
A munkanélküliség mértéke legalacsonyabb Tiszakécske (8,1%), Kecskemét (8,2%) és Kiskunfélegyháza (8,3%) térségében volt.

**A nyilvántartott állás keresők arányának alakulása
Bács-Kiskun megye járásaiban**



A nyilvántartott álláskeresők regisztrációjának időtartamát tekintve a **nyilvántartottak 26,5%-a: 6183 fő** már több mint **egy év óta** nem talált megfelelő munkalehetőséget. Ez az arány november óta 0,5%-ponttal nőtt, míg tavaly decemberhez képest 5,5 %-ponttal csökkent.

Nyilvántartott álláskeresők száma
2012. 01. - 2014. 11. hó



A **nyilvántartott pályakezdő álláskeresők száma** decemberben az előző havinál 151 fővel (4,6%-kal) lett kevesebb, az egy évvel korábbinál 358 fővel (10,2%-kal). **Létszámuk** a zárónapon **3139 fő**. Arányuk a nyilvántartott álláskeresők körében 13,4%-os, novemberben 13,8%-os, tavaly ilyenkor 14%-os volt.

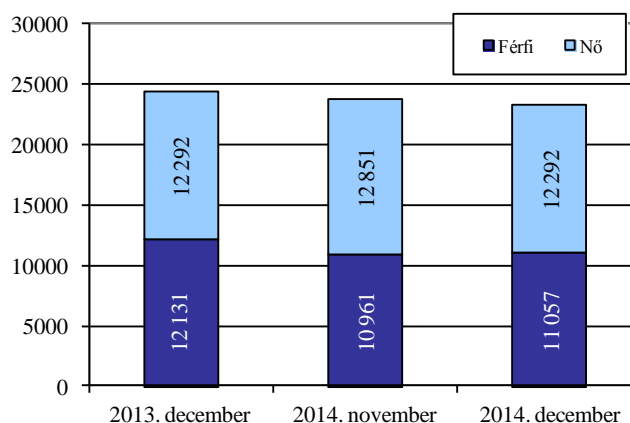
A **nyilvántartott nem pályakezdő álláskeresők létszámában (20210 fő)** egy hónap alatt **1,5%-os** (312 fős), egy év alatt **6,2%-os** (1333 fős) **mérséklődés** következett be.

2014. decemberben mind a múlt havinál, mind az egy évvel korábbinál enyhébb **regisztrációba lépő forgalmat bonyolítottak kirendeltségeink**. A tárgy hónapban **3264 fő** kérte a nyilvántartásba vételét a megye 11 kirendeltségének valamelyikén, a novemberinél 434 fővel (11,7%-kal), az elmúlt év azonos hónapjánál 594 fővel (15,4%-kal) kevesebben. A nyilvántartásba lépők 6,6%-a (214 fő) most regisztráltatta magát első ízben. E létszám 51 fővel, az ismételten belépőké 383 fővel kisebb az elmúlt havinál. A múlt év decemberéhez képest az új belépők száma 35 fővel, az ismételten belépőké 559 fővel csökkent. A belépőkön belül decemberben 14,5%-ot, tavaly ilyenkor 15,6%-ot képviseltek a **pályakezdők**. Belépő létszámuk a tárgy hónapban **472 fő** volt, amely az elmúlt hónaphoz viszonyítva 22,9%-kal, az előző év azonos időszakához képest 21,7%-kal alacsonyabb. A regisztrációból **kilépők** 2014. decemberi **3757 fős** létszáma az előző havinál 5%-kal magasabb, az egy évvel korábbinál 23,2%-kal alacsonyabb. A pályakezdők e havi 623 fős kilépése a novemberi létszámnál 55 fővel, a 2013. decemberihez viszonyítva 373 fővel lett kevesebb.

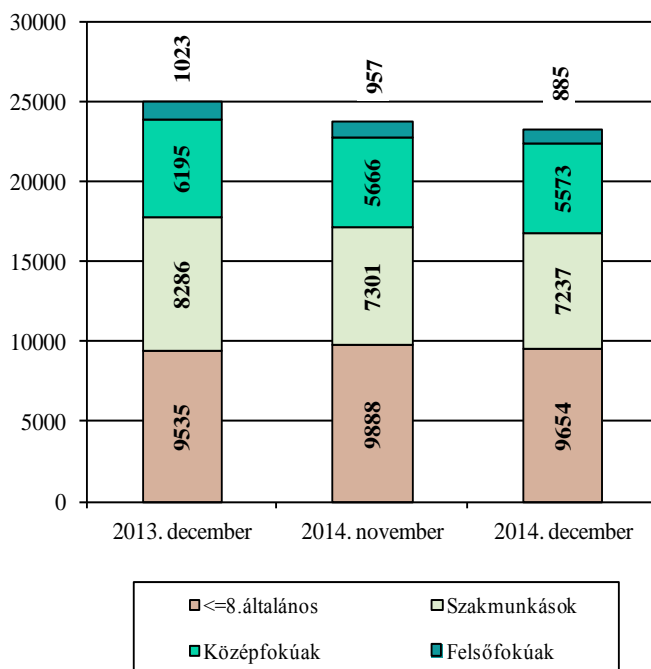
2. A nyilvántartott álláskeresők összetétele és ellátása

A regisztrált állományon belül a férfiak létszáma alig magasabb (0,9%), miközben a nők létszáma 4,3%-kal alacsonyabb az elmúlt hónaphoz képest. Előző év decemberéhez viszonyítva pedig a férfiak létszáma 8,9%-kal, a nőké 4,8%-kal fogyott. A férfiak regisztrált állományon belüli aránya decemberben 47,4%, míg a nőké 52,6% volt. A férfiak aránya ugyanakkor a múlt hónap óta 1,4%-ponttal magasabb, 2013 decemberéhez képest egy százalékponttal alacsonyabb lett.

Álláskeresők száma nemeként
Bács-Kiskun megyében



Álláskeresők száma iskolai végzettségként
Bács-Kiskun megyében



Az álláskeresők **iskolai végzettségkénti** összetételén belül az elmúlt hónaphoz viszonyítva az összevont iskolai szint mindegyikének létszáma csökkent. Legkevésbé a szakmunkásoké 0,9%-kal, míg a diplomások létszáma 7,5%-kal mérséklődött. A legfeljebb általános iskolát végzettké 2,4%-kal, az érettségizettké 1,6%-kal csökkent novemberhez képest. Megoszlásukban egy hónap alatt mérséklődés tapasztalható a legfeljebb 8 osztályt végzettké és a diplomások esetében egyaránt 0,2%-pontos, ugyanakkor az érettségizettké és a szakmunkások aránya növekedett (0,1 és 0,3%-ponttal). A tavalyi állapothoz képest emelkedett az alapfokú végzettségük aránya 3,2%-ponttal, ellenben a szakmunkások, az érettségizettké és a diplomások esetében 2,1; 0,8 illetve 0,3%-ponttal alacsonyabb lett.

December végén Bács-Kiskun megyében a nyilvántartott álláskeresők 41,3%-a átlagosan legfeljebb 8 osztályt végzett, 31%-a szakmai középfokú végzettséggel rendelkezett. Az állástalanok 23,9%-a a középiskola befejeztével érettségit szerzett, míg a diplomás álláskeresők aránya 3,8%.

Az álláskeresőket összevont **kor szerinti** összetételében a regisztráltak 19,4%-a 25 éves vagy fiatalabb, 55,5%-a 26 és 50 év közötti, 25,1%-a pedig 50 év feletti személy. A múlt hónap óta alig magasabb az 50 év felettek (0,2%-ponttal) és a 26 és 50 év közötti csoport (0,1%-ponttal) aránya. Előző év decemberéhez viszonyítva kisebbedett a középső, 26-50 év közé eső állástalanok és a fiatalabb csoport aránya 0,7 illetve 0,5%-ponttal, az idősebbeké azonban nőtt (1,2%-ponttal).

Az álláskeresőket **ellátását** az álláskeresői járadék és az álláskeresői segély, valamint szociális ellátásként a **foglalkoztatás helyettesítő támogatás (FHT)** szolgálja.

A hónap végén a **nyilvántartott álláskeresőket 9,4%-a (2204 fő) álláskeresői járadékot, 3,9%-a (921 fő) álláskeresői segélyt, 32,2%-a (7530 fő) pedig foglalkoztatás helyettesítő támogatást** kapott.

Az előző hónaphoz képest az álláskeresői járadékra jogosultak köre 0,7%-kal, aránya 0,2%-ponttal nőtt. A múlt év decemberével összehasonlítva ugyanez a létszám 8,7%-kal lett kevesebb.

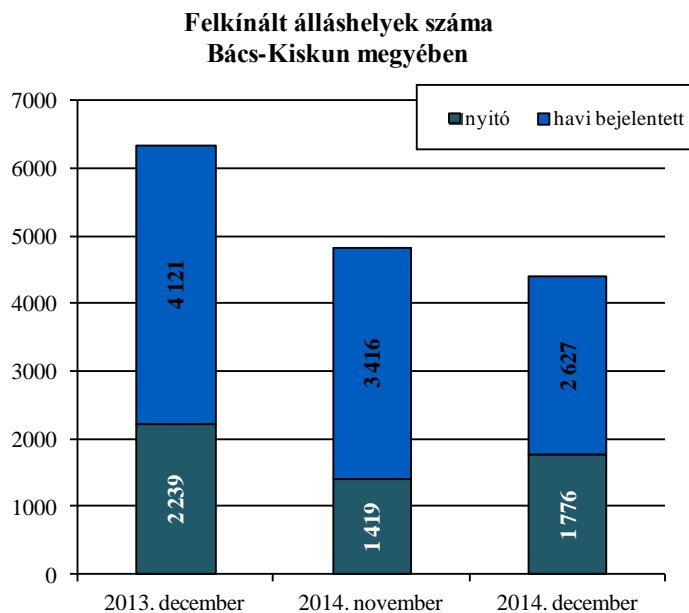
Foglalkoztatás helyettesítő támogatást az egy hónappal korábbinál 2,2%-kal, az egy évvel ezelőttnél 2,5%-kal többen kaptak. Ugyanakkor álláskeresői segélyre az előző havinál 21 fővel, az előző év azonos hónapjánál 256 fővel többen voltak jogosultak.

Az év tizenkettedik hónapjában az álláskeresőket 54,4%-a, 12694 fő **nem részesült ellátásban**. Számuk egy hónap alatt 4,9%-kal, egy év alatt 13,2%-kal alacsonyabb lett. Arányuk november óta 1,7%-ponttal, egy év távlatában 4%-ponttal mérséklődött.

3. A munkaerő iránti kereslet alakulása a nyilvántartási adatok alapján

December hónap folyamán a bejelentett új álláshelyek száma 2627 darab volt, azaz novemberhez képest 789 darabbal (23,1%-kal) kevesebb lett. Előző év azonos időszakához viszonyítva 36,3%-os a csökkenés. Így az időszak elején meglévő 1776 álláshellyel együtt **4403 álláshelyet tudtunk a hónap során felkínálni** munkát kereső ügyfeleinknek.

Az összes munkalehetőségből 1050 állás maradt a hónap végén betöltetlen. Ezzel 100 nyilvántartott álláskeresőre az időszak végén még 4,5 üres álláshely maradt, novemberben 7,5, tavaly ilyenkor pedig 11,8 volt a mutató értéke.



4. A munkaerő-piaci támogatások

A nyilvántartott álláskereső munkába történő visszatérését segítik a foglalkoztatási támogatások, melyek nagy része munkaerő-piaci programok keretében valósul meg, de a másodlagos munkaerő-piacon átmeneti elhelyezkedési lehetőséget nyújt a közfoglalkoztatás is.

Bács-Kiskun megyében **a támogatások által érintettek létszáma**¹ 2014 novemberében² **2978 fő**, amely az előző havitól 4,4%-kal, az előző év azonos időszakától 43%-kal marad el. A támogatottak jelentős része, **2260 fő a TÁMOP programokon keresztül** részesül a segítségből. Ez a létszám az előző havinál 14,7%-kal, az előző év azonos időszakánál 23,9%-kal alacsonyabb. A támogatottakon belül legtöbben a **foglalkoztatást elősegítő képzést** (1243 fő), valamint a **bér- és bérköltség támogatást** (579 illetve 564 fő) igénybe vevők vannak. **Munkahelymegőrző támogatásban 376 fő részesül**, amely az októberi létszámnál 54 fővel, az előző év azonos időszakánál 152 fővel kevesebb.

A **közfoglalkoztatás** keretén belül 2014 decemberében **6605 fő**³ dolgozott a megyében, amely az előző havi létszámnál 5,2%-kal magasabb, az előző év azonos időszakánál pedig 30,5%-kal alacsonyabb. A legtöbb közfoglalkoztatottat ebben a hónapban Kalocsa járásban alkalmazzák (1115 főt), de jelentős létszám tartozik a bajai (831 fő), valamint a bácsalmási és a kiskunhalasi (egyaránt 686 fő) térséghez is.

¹ Tartalmazza az előző hónapról áthúzódot is.

² Legutolsó adat

³ Érintett létszám

Főbb megyei adatok

Megnevezés		2014.	2014.	2013.	Változás az előző		Változás az előző	
		december	november	december	hónaphoz képest		évhez képest	
		fő			főben	a bázis %-ában	főben	a bázis %-ában
nyilvántartott álláskereső		23349	23812	25040	-463	98,1	-1691	93,2
nemenként	férfi	11057	10961	12131	96	100,9	-1074	91,1
	nő	12292	12851	12909	-559	95,7	-617	95,2
végzettségenként	< = 8. ált. isk.	9654	9888	9535	-234	97,6	119	101,2
	szakmunkás	7237	7301	8286	-64	99,1	-1049	87,3
	érettségi	5573	5666	6195	-93	98,4	-622	90,0
	diplomás	885	957	1023	-72	92,5	-138	86,5
pályakezdő		3139	3290	3497	-151	95,4	-358	89,8
korcsoport	<= 25 év	4530	4677	4993	-147	96,9	-463	90,7
	>25 & <= 50 éves	12948	13194	14060	-246	98,1	-1112	92,1
	> 50 éves	5871	5941	5987	-70	98,8	-116	98,1
nyilvántartásba belépők	összesen	3264	3698	3858	-434	88,3	-594	84,6
	első alkalommal	214	265	249	-51	80,8	-35	85,9
tartósan regisztrált *		6183	6185	8009	-2	100,0	-1826	77,2
tartósan regisztráltak aránya (%)		26,5	26,0	32,0		0,5 %-pont		-5,5 %-pont
álláskeresők aránya ** (%)		10,4	10,6	10,9		-0,2 %-pont		-0,5 %-pont

* Egy éve, vagy annál régebben megszakítás nélkül minden hónapban szerepel a regisztrált álláskeresők állományában

** a gazdaságilag aktív népesség %-ában

A nyilvántartott álláskeresők száma

Megnevezés (járás)	2014. december	Változása az előző hónaphoz		Változása az előző év azonos időszakához	
		fő	Index, %	fő	Index, %
Kecskemét	5901	-162	97,3	-264	95,7
Baja	2892	73	102,6	-344	89,4
Kalocsa	2831	3	100,1	-252	91,8
Kiskőrös	2404	-172	93,3	-327	88,0
Kiskunfélegyháza	1368	37	102,8	-30	97,9
Kiskunhalas	2214	-168	92,9	10	100,5
Bácsalmás	986	-39	96,2	130	115,2
Kiskunmajsa	1104	-25	97,8	-96	92,0
Kunszentmiklós	1567	0	100,0	-332	82,5
Tiszaújváros	802	21	102,7	-110	87,9
Jánoshalma	1280	-31	97,6	-76	94,4
Bács-Kiskun megye	23349	-463	98,1	-1691	93,2

> 12 hónapja folyamatosan nyilvántartott álláskeresők (fő)

Kecskemét	1599	-5	99,7	-426	79,0
Baja	704	12	101,7	-219	76,3
Kalocsa	837	1	100,1	-176	82,6
Kiskőrös	859	-21	97,6	-175	83,1
Kiskunfélegyháza	261	3	101,2	-110	70,4
Kiskunhalas	594	-8	98,7	-162	78,6
Bácsalmás	161	-1	99,4	-72	69,1
Kiskunmajsa	304	13	104,5	-85	78,1
Kunszentmiklós	444	-10	97,8	-112	79,9
Tiszaújváros	155	12	108,4	-59	72,4
Jánoshalma	265	2	100,8	-230	53,5
Bács-Kiskun megye	6183	-2	100,0	-1826	77,2

Pályakezdő álláskeresők száma (fő)

Kecskemét	682	-37	94,9	-38	94,7
Baja	373	-38	90,8	-91	80,4
Kalocsa	397	-25	94,1	-90	81,5
Kiskőrös	304	-21	93,5	-56	84,4
Kiskunfélegyháza	184	4	102,2	-17	91,5
Kiskunhalas	367	-29	92,7	11	103,1
Bácsalmás	150	-1	99,3	35	130,4
Kiskunmajsa	176	-2	98,9	-10	94,6
Kunszentmiklós	192	4	102,1	-77	71,4
Tiszaújváros	103	-3	97,2	-23	81,7
Jánoshalma	211	-3	98,6	-2	99,1
Bács-Kiskun megye	3139	-151	95,4	-358	89,8

Összetétel adatok - 2014. december

Megnevezés (járás)	Nemenként		Iskolai végzettségként					
	Férfi	Nő	8. ált.-nál kevesebb	Általános iskola	Szaktun. Szakisk.	Szakközépi. Technikum	Gimnázium	Főiskola Egyetem
	Álláskeresők száma (fő)							
Kecskemét	2793	3108	228	2122	1563	1078	535	375
Baja	1471	1421	66	845	1117	516	213	135
Kalocsa	1286	1545	131	967	959	494	186	94
Kiskőrös	1068	1336	160	896	754	344	195	55
Kiskunfélegyháza	659	709	33	454	410	297	122	52
Kiskunhalas	1027	1187	243	696	714	356	154	51
Bácsalmás	527	459	50	387	339	98	88	24
Kiskunmajsza	551	553	127	437	290	109	117	24
Kunszentmiklós	697	870	128	725	420	146	123	25
Tiszaécske	343	459	29	301	270	85	92	25
Jánoshalma	635	645	129	500	401	113	112	25
Bács-Kiskun megye	11057	12292	1324	8330	7237	3636	1937	885

> 12 hónapja folyamatosan nyilvántartott álláskeresők (fő)								
Kecskemét	701	898	49	557	474	256	162	101
Baja	328	376	24	174	287	121	52	46
Kalocsa	310	527	31	280	312	137	58	19
Kiskőrös	346	513	64	308	289	124	56	18
Kiskunfélegyháza	110	151	3	74	81	65	27	11
Kiskunhalas	212	382	45	171	212	107	45	14
Bácsalmás	82	79	12	65	57	7	16	4
Kiskunmajsza	141	163	26	119	93	27	34	5
Kunszentmiklós	186	258	20	213	128	40	34	9
Tiszaécske	66	89	3	71	52	15	12	2
Jánoshalma	124	141	25	92	88	28	28	4
Bács-Kiskun megye	2606	3577	302	2124	2073	927	524	233

Pályakezdő álláskeresők száma (fő)								
Kecskemét	287	395	13	214	135	214	61	45
Baja	189	184	6	90	92	118	46	21
Kalocsa	164	233	17	111	85	118	52	14
Kiskőrös	149	155	18	87	88	63	42	6
Kiskunfélegyháza	86	98	0	42	36	76	22	8
Kiskunhalas	173	194	28	109	91	93	37	9
Bácsalmás	81	69	5	43	47	33	19	3
Kiskunmajsza	92	84	18	68	34	27	24	5
Kunszentmiklós	83	109	22	72	44	24	27	3
Tiszaécske	38	65	1	37	23	15	25	2
Jánoshalma	121	90	15	79	45	37	30	5
Bács-Kiskun megye	1463	1676	143	952	720	818	385	121

Összetétel adatok - 2014. december

Megnevezés (járás)	Korcsopontonként					
	<=20	>20 & <=25	>25 & <=35	>35 & <=45	> 45& <=55	> 55
	éves					
	Álláskeresők száma (fő)					
Kecskemét	307	784	1189	1457	1359	805
Baja	116	396	599	657	685	439
Kalocsa	165	400	565	658	651	392
Kiskőrös	127	308	490	614	521	344
Kiskunfélegyháza	66	200	261	325	294	222
Kiskunhalas	151	346	438	581	467	231
Bácsalmás	63	144	177	228	223	151
Kiskunmajsa	70	159	225	296	248	106
Kunszentmiklós	100	191	290	366	375	245
Tiszaécske	45	115	143	177	170	152
Jánoshalma	90	187	260	314	280	149
Bács-Kiskun megye	1300	3230	4637	5673	5273	3236

> 12 hónapja folyamatosan nyilvántartott álláskeresők (fő)						
Kecskemét	12	99	218	386	489	395
Baja	4	41	85	158	202	214
Kalocsa	12	61	127	220	219	198
Kiskőrös	16	61	133	228	213	208
Kiskunfélegyháza	1	20	35	48	58	99
Kiskunhalas	11	59	103	152	168	101
Bácsalmás	1	5	18	37	37	63
Kiskunmajsa	9	30	47	88	84	46
Kunszentmiklós	13	45	55	94	113	124
Tiszaécske	1	15	21	26	31	61
Jánoshalma	3	15	40	62	74	71
Bács-Kiskun megye	83	451	882	1499	1688	1580

Pályakezdő álláskeresők száma (fő)				
Kecskemét	274	380	28	
Baja	105	255	13	
Kalocsa	156	233	8	
Kiskőrös	121	180	3	
Kiskunfélegyháza	61	120	3	
Kiskunhalas	142	217	8	
Bácsalmás	60	88	2	
Kiskunmajsa	67	101	8	
Kunszentmiklós	87	103	2	
Tiszaécske	39	61	3	
Jánoshalma	87	115	9	
Bács-Kiskun megye	1199	1853	87	

Összetétel adatok - 2014. december

Megnevezés (járás)	Ellátási típus szerint				
	Nem résztvevő	Álláskeresési		FHT	Összesen
		járadék	segély		
Álláskeresők száma (fő)					
Kecskemét	2763	613	229	2296	5901
Baja	1584	280	148	880	2892
Kalocsa	1736	281	114	700	2831
Kiskőrös	1427	202	112	663	2404
Kiskunfélegyháza	865	137	86	280	1368
Kiskunhalas	1191	157	24	842	2214
Bácsalmás	462	86	44	394	986
Kiskunmajsa	562	84	21	437	1104
Kunszentmiklós	894	191	80	402	1567
Tiszaújváros	490	97	46	169	802
Jánoshalma	720	76	17	467	1280
Bács-Kiskun megye	12694	2204	921	7530	23349

> 12 hónapja folyamatosan nyilvántartott állás keresők (fő)					
Kecskemét	536	1	149	913	1599
Baja	382	1	105	216	704
Kalocsa	526	2	64	245	837
Kiskőrös	412	1	88	358	859
Kiskunfélegyháza	169	1	54	37	261
Kiskunhalas	252	1	8	333	594
Bácsalmás	64	1	28	68	161
Kiskunmajsa	158	2	11	133	304
Kunszentmiklós	231	0	51	162	444
Tiszaújváros	51	0	31	73	155
Jánoshalma	167	1	8	89	265
Bács-Kiskun megye	2948	11	597	2627	6183

Pályakezdő állás keresők száma (fő)					
Kecskemét	532			150	682
Baja	322			51	373
Kalocsa	330			67	397
Kiskőrös	246			58	304
Kiskunfélegyháza	163			21	184
Kiskunhalas	296			71	367
Bácsalmás	116			34	150
Kiskunmajsa	122			54	176
Kunszentmiklós	152			40	192
Tiszaújváros	86			17	103
Jánoshalma	156			55	211
Bács-Kiskun megye	2521			618	3139

**A bejelentett betöltetlen álláshelyek havi mérlege
2014.december**

Megnevezés (járás)	Előző havi záró állomány	A hónap folyamán bejelentett álláshelyek száma	Havi érvényes bejelentések	A hónap folyamán megszűnt álláshelyek	Tárgyhavi záró állomány
db					
Kecskemét	630	731	1361	1043	318
Baja	90	602	692	638	54
Kalocsa	136	219	355	265	90
Kiskőrös	193	179	372	321	51
Kiskunfélegyháza	173	296	469	192	277
Kiskunhalas	256	93	349	295	54
Bácsalmás	12	109	121	103	18
Kiskunmajsza	33	123	156	123	33
Kunszentmiklós	107	108	215	154	61
Tiszakécske	16	60	76	73	3
Jánoshalma	130	107	237	146	91
Bács-Kiskun megye összesen	1776	2627	4403	3353	1050
A. - mezőgazdaság, erdőgazd., halászat	79	32	111	78	33
B. - bányászat, kőfejtés	0	0	0	0	0
C. - feldolgozóipar	369	295	664	254	410
D. - villamosenergia-, gáz-, gőzellátás	0	0	0	0	0
E. - vízellátás, szennyvíz gyűjtése, kezelése, hulladékgazdálkodás	9	8	17	6	11
F. - építőipar	88	44	132	68	64
G. - kereskedelem, gépjárműjavítás	136	99	235	139	96
H. - szállítás, raktározás	52	10	62	41	21
I. - szálláshely-szolgáltatás, vendégl.	54	25	79	35	44
J. - információ, kommunikáció	3	1	4	2	2
K. - pénzügyi, biztosítási tevékenység	73	5	78	69	9
L. - ingatlanügyletek	15	8	23	11	12
M. - szakmai, tudományos, műszaki tev.	12	14	26	16	10
N. - adminisztratív és szolgáltatást támogató tevékenység	119	107	226	145	81
O. - közigazgatás, védelem, kötelező társadalombiztosítás	536	1696	2232	2039	193
P. - oktatás	29	112	141	108	33
Q. - humán-egészségügyi, szociális ellátás	178	147	325	306	19
R. - művészet, szórakoztatás, szabadidő	1	8	9	8	1
S. - egyéb szolgáltatás	23	16	39	28	11
T,U. - egyéb tevékenység, kitöltetlen	0	0	0	0	0
Bács-Kiskun megye összesen	1776	2627	4403	3353	1050
támogatott	901	2051	2952	2628	324
nem támogatott	875	576	1451	725	726
Bács-Kiskun megye összesen	1776	2627	4403	3353	1050
megoszlás, %					
Kecskemét	35,5	27,8	30,9	31,1	30,3
Baja	5,1	22,9	15,7	19,0	5,1
Kalocsa	7,7	8,3	8,1	7,9	8,6
Kiskőrös	10,9	6,8	8,4	9,6	4,9
Kiskunfélegyháza	9,7	11,3	10,7	5,7	26,4
Kiskunhalas	14,4	3,5	7,9	8,8	5,1
Bácsalmás	0,7	4,1	2,7	3,1	1,7
Kiskunmajsza	1,9	4,7	3,5	3,7	3,1
Kunszentmiklós	6,0	4,1	4,9	4,6	5,8
Tiszakécske	0,9	2,3	1,7	2,2	0,3
Jánoshalma	7,3	4,1	5,4	4,4	8,7
Bács-Kiskun megye összesen	100,0	100,0	100,0	100,0	100,0
támogatott	50,7	78,1	67,0	78,4	30,9
nem támogatott	49,3	21,9	33,0	21,6	69,1
Bács-Kiskun megye összesen	100,0	100,0	100,0	100,0	100,0

7. sz. melléklet

A nyilvántartott álláskeresőket keresett foglalkozás szerint és a bejelentett üres álláshelyek száma, megoszlása, Bács-Kiskun megyében, 2014. december végén
30 leggyakoribb foglalkozás

Sorszám	Összes álláskereső			Bejelentett üres állások			Pályakezdő álláskereső		
	Foglalkozások	Regisztrált, fő	megoszlás, %	Állások	(db)	megoszlás, %	Foglalkozások	Regisztrált, fő	megoszlás, %
1	9239 Egyéb, máshova nem sorolható egyszerű szolgáltatási és szállítási foglalkozású	6118	26,2	9310 Egyszerű ipari foglalkozású	143	13,6	9239 Egyéb, máshova nem sorolható egyszerű szolgáltatási és szállítási foglalkozású	809	25,8
2	5113 Bolti eladó	1825	7,8	9225 Kézi csomagoló	140	13,3	4112 Általános irodai adminisztrátor	337	10,7
3	4112 Általános irodai adminisztrátor	1265	5,4	9239 Egyéb, máshova nem sorolható egyszerű szolgáltatási és	130	12,4	5113 Bolti eladó	217	6,9
4	9112 Intézményi takarító és kisegítő	641	2,7	9211 Szeméjtűjtő, utcseprő	52	5,0	5132 Pincér	63	2,0
5	8417 Tehergépkocsi-vezető, kamionsofőr	408	1,7	9119 Egyéb takarító és kisegítő	45	4,3	5211 Fodrász	58	1,8
6	9119 Egyéb takarító és kisegítő	372	1,6	7321 Lakatos	31	3,0	5134 Szakács	51	1,6
7	7321 Lakatos	368	1,6	5113 Bolti eladó	26	2,5	9331 Egyszerű mezőgazdasági foglalkozású	50	1,6
8	9236 Konyhai kisegítő	360	1,5	5134 Szakács	25	2,4	9329 Egyéb egyszerű építőipari foglalkozású	47	1,5
9	5132 Pincér	338	1,4	7114 Pék, édesipartermék-gyártó	25	2,4	7321 Lakatos	45	1,4
10	7535 Festő és mázó	331	1,4	8111 Élelmiszer-, italgyártó gép kezelője	23	2,2	9119 Egyéb takarító és kisegítő	45	1,4
11	9231 Portás, telepőr, egyszerű őr	328	1,4	9321 Kubikos	23	2,2	8211 Mechanikaigép-összeszerelő	43	1,4
12	5254 Vagyonőr, testőr	316	1,4	4112 Általános irodai adminisztrátor	22	2,1	7535 Festő és mázó	42	1,3
13	9331 Egyszerű mezőgazdasági foglalkozású	312	1,3	8417 Tehergépkocsi-vezető, kamionsofőr	21	2,0	7223 Bútorasztalos	39	1,2
14	7511 Kőműves	311	1,3	7325 Hegesztő, lángvágó	20	1,9	7323 Forgácsoló	39	1,2
15	9329 Egyéb egyszerű építőipari foglalkozású	287	1,2	5132 Pincér	14	1,3	5135 Cukrász	37	1,2
16	9223 Rakodómunkás	271	1,2	7521 Vezeték- és csőhálózat-szerelő (víz, gáz, fűtés)	12	1,1	9310 Egyszerű ipari foglalkozású	36	1,1
17	9310 Egyszerű ipari foglalkozású	271	1,2	7524 Épületvillamossági szerelő, villanszerelő	11	1,0	9236 Konyhai kisegítő	35	1,1
18	8211 Mechanikaigép-összeszerelő	246	1,1	6115 Dísznövény-, virág- és faiskolai kertész, csemeternevelő	10	1,0	7511 Kőműves	30	1,0
19	5134 Szakács	192	0,8	8122 Ruházati gép kezelője és gyártósor mellett dolgozó	10	1,0	5133 Pultos	29	0,9
20	7111 Húsfeldolgozó	191	0,8	8152 Fémgyártó, felületkezelő gép kezelője	10	1,0	9223 Rakodómunkás	28	0,9
21	5211 Fodrász	183	0,8	9223 Rakodómunkás	10	1,0	7534 Burkoló	27	0,9
22	6115 Dísznövény-, virág- és faiskolai kertész, csemeternevelő	180	0,8	3624 Ügynök (a biztosítási ügynök kivételével)	9	0,9	9112 Intézményi takarító és kisegítő	27	0,9
23	8425 Targoncavezető	177	0,8	9112 Intézményi takarító és kisegítő	9	0,9	3611 Pénzügyi ügyintéző (a pénzügyi ügyintéző kivételével)	25	0,8
24	7223 Bútorasztalos	174	0,7	5111 Kereskedő	7	0,7	7114 Pék, édesipartermék-gyártó	24	0,8
25	4190 Egyéb, máshova nem sorolható irodai, ügyviteli foglalkozású	173	0,7	5133 Pultos	7	0,7	3623 Anyaggyártó, felvásárló	23	0,7
26	3513 Szociális gondozó, szakgondozó	160	0,7	7323 Forgácsoló	7	0,7	5111 Kereskedő	23	0,7
27	7212 Szabó, varró	151	0,6	4190 Egyéb, máshova nem sorolható irodai, ügyviteli foglalkozású	6	0,6	3332 Fizioterápiás asszisztens, masször	22	0,7
28	7114 Pék, édesipartermék-gyártó	150	0,6	6121 Szarvasmarha-, ló-, sertés-, juhtartó és -tenyésztő	6	0,6	6115 Dísznövény-, virág- és faiskolai kertész, csemeternevelő	22	0,7
29	5111 Kereskedő	143	0,6	7331 Gépjármű- és motorkarbantartó, -javító	6	0,6	4190 Egyéb, máshova nem sorolható irodai, ügyviteli foglalkozású	19	0,6
30	7211 Szabásminta-készítő	139	0,6	8125 Fafeldolgozó gép kezelője és gyártósor mellett dolgozó	6	0,6	3622 Kereskedelmi ügyintéző	16	0,5

Munkaerő-piaci támogatások eszközei
2014. november

Érintett bruttó létszám a/	2014.	2014.	2013.	Változás az előző		Változás az előző	
	november	október	november	hónaphoz képest		évhez képest	
	fő			főben	a bázis %-ában	főben	a bázis %-ában
Foglalkoztatást elősegítő képzés támogatása	1243	1529	2180	-286	81,3	-937	57,0
Álláskereső klubban való részvétel idejére keresetpótló juttatás	22	12	12	10	183,3	10	183,3
Bértámogatás	579	608	1169	-29	95,2	-590	49,5
Álláskeresők vállalkozóvá válását elősegítő támogatások	193	203	142	-10	95,1	51	135,9
Bérköltség támogatás	564	691	1157	-127	81,6	-593	48,7
Helyközi utazás támogatása	1	1	13	0	100,0	-12	7,7
Munkaadós képzés támogatása	0	0	19	0	0,0	-19	0,0
Munkaerő-piaci támogatás eszközei b/	2602	3044	4692	-442	85,5	-2090	55,5
Ebből:							
"Újra tanulok"	282	567	491	-285	49,7	-209	57,4
A nők 40 év szolgálati jogviszonyának megszerzésének elősegítése	48	49	0	-1	98,0	48	0,0
TÁMOP-1.1.2-11/1	1978	2084	2477	-106	94,9	-499	79,9
Munkaerő-piaci Programok	2308	2700	2968	-392	85,5	-660	77,8
Munkahelymegőrző támogatás c/	376	430	528	-54	87,4	-152	71,2
Támogatások összesen	2978	3474	5220	-496	85,7	-2242	57,0

* Legutolsó adat

a/ Tartalmazza az előző hónapról áthúzódó létszámot is.

b/ NFSZ Adattárház adatai

c/ A kirendeltségek nyilvántartása alapján

Megnevezés (járás)	Foglalkoztatást elősegítő képzés támogatása	Álláskereső klubban való részvétel idejére keresetpótló juttatás	Bértámogatás	Álláskeresők vállalkozóvá válását elősegítő támogatások	Bérköltség támogatás	Helyközi utazás támogatása	Munkaadós képzés támogatása	Munkahelymegőrző támogatás	Munkaerő-piaci támogatás eszközei
Kecskemét	290	4	88	37	104	0	0	98	621
Baja	213	0	102	33	119	1	0	112	580
Kalocsa	127	0	66	29	85	0	0	34	341
Kiskőrös	77	0	38	14	52	0	0	87	268
Kiskunfélegyháza	95	6	25	8	23	0	0	4	161
Kiskunhalas	204	0	73	17	60	0	0	12	366
Bácsalmás	122	0	31	4	26	0	0	11	194
Kiskunmajsa	28	6	19	8	25	0	0	7	93
Kunszentmiklós	37	6	57	1	34	0	0	4	139
Tiszakécske	11	0	49	5	12	0	0	1	78
Jánoshalma	39	0	31	1	24	0	0	6	101
Befektetés Ösztönzési és Szolgáltatási Osztály	0	0	0	36	0	0	0	0	36
Bács-Kiskun megye	1243	22	579	193	564	1	0	376	2978

**Közfoglalkoztatás
2014. december**

Érintett nettó létszám*	2014. december	2014. október	2013. december	Változás az előző hónaphoz képest		Változás az előző évhez képest	
	fő			főben	a bázis %-ában	főben	a bázis %-ában
Hosszabb időtartamú közfoglalkoztatás támogatása	2 929	2 547	4 835	382	115,0	-1 906	60,6
Országos közfoglalkoztatási program támogatása	804	730	1 452	74	110,1	-648	55,4
Kistérségi startmunka mintaprogram támogatása	2 872	3 000	3 211	-128	95,7	-339	89,4
Támogatási paraméter	6 605	6 277	9 498	328	105,2	-2 893	69,5

* Tartalmazza az előző hónapról áthúzóó létszámot is.

Megnevezés (járás)	Hosszabb időtartamú közfoglalkoztatás támogatása	Országos közfoglalkoztatási program támogatása	Kistérségi startmunka mintaprogram támogatása	Támogatási paraméter
Kecskemét	383	0	6	389
Baja	713	0	118	831
Kalocsa	309	0	806	1 115
Kiskőrös	277	0	364	641
Kiskunfélegyháza	276	0	8	284
Kiskunhalas	338	0	348	686
Bácsalmás	156	0	530	686
Kiskunmajsa	167	0	64	231
Kunszentmiklós	113	0	284	397
Tiszaújváros	109	0	6	115
Jánoshalma	88	0	338	426
Közfoglalkoztatási Koordinációs Osztály	0	804	0	804
Bács-Kiskun megye	2 929	804	2 872	6 605

MÓDSZERTANI ÚTMUTATÓ

Nyilvántartott álláskeresők: a Nemzeti Foglalkoztatási Szolgálat (NFSZ) nyilvántartásában lévő álláskereső, az a személy, aki a munkaviszony létesítéséhez szükséges feltételekkel rendelkezik, oktatási intézmény nappali tagozatán nem folytat tanulmányokat, öregségi nyugdíjra nem jogosult, rehabilitációs járadékban nem részesül, az alkalmi foglalkoztatásnak minősülő jogviszony kivételével munkaviszonyban nem áll, egyéb kereső tevékenységet sem folytat, és elhelyezkedése érdekében az állami szervvel együttműködik, és akit az állami foglalkoztatási szerv álláskeresőként nyilvántart.

Zárónapi (stock jellegű) adatok: zárónapra, a tárgy hónap 20-ára vonatkozó időponthoz tartozó adatok.

A tárgy hónap alatt bekövetkezett eseményekre, áramlásokra vonatkozó (flow jellegű) adatok: az előző hónap zárónapja és a tárgy hónap zárónapja közötti időintervallumra vonatkoznak.

Érintett létszám: tárgyidőszaki nyitó + tárgyidőszaki belépő létszám együtt.

Az adatok forrása: NFSZ Adattárház.

A területi adatok **2013. július 1-jétől** illetékesség-változás miatt a **44/2012. (XII. 22.) NGM rendelet** (a munkaügyi központok, valamint a fővárosi és megyei kormányhivatal járási (fővárosi kerületi) hivatala munkaügyi kirendeltségének illetékességéről) alapján járásokra vonatkoznak.

Relatív mutatók:

Az országon belüli különböző szintű területi egységek munkaerő-piaci helyzetének összehasonlítására szolgálnak.

a) **A nyilvántartott álláskeresők aránya:** a nyilvántartott álláskeresők száma a KSH Nemzetgazdasági Munkaerőmérésében publikált (a tárgyév megelőző év április 1-jére vonatkozó) gazdaságilag aktív népesség adat százalékában

b) **Relatív mutató:** a nyilvántartott álláskeresők száma a munkavállalási korú népesség százalékában. Ennek a mutatónak a nevezője is a KSH-tól származik (eredeti forrása a Népesség nyilvántartás) településenként is meg lehet határozni, ellentétben az a) mutatóval.

A településsoros adatok megtalálhatók az NFSZ (Nemzeti Foglalkoztatási Szolgálat) http://nfsz.munka.hu/engine.aspx?page=full_afsz_stat_telepules_adatok_2014 honlapján, a Foglalkoztatás/Statisztika/Településsoros munkanélküliségi adatok menüpont alatt.

A Bács-Kiskun Megyei Kormányhivatal Munkaügyi Központjának havi rendszeres gyakorisággal megjelenő **Munkaerő-piaci helyzetképe 2012-től megtalálható weblapunkon** a – Statisztika – Munkaerő-piaci tájékoztató – elérési útvonalon:

http://bacs-kiskun.munka.hu/engine.aspx?page=bacs_statisztika_munkaeropiati_tajekoztato