



BÁCS-KISKUN MEGYEI KORMÁNYHIVATAL

Munkaügyi Központja

**MUNKAERŐ-PIACI
HELYZETKÉP
KECSKEMÉT
MUNKAERŐ-PIACI
KÖRZETBEN
2013 március**



Kecskemét, 2013. február

Készült

A BÁCS-KISKUN MEGYEI KORMÁNYHIVATAL
MUNKAÜGYI KÖZPONTJÁBAN

KOLLÁR PÉTER
igazgató

Elemző: Brandicsné Urbán Anikó

KECSKEMÉT KÖRZET MUNKAERŐ-PIACI HELYZETE

1. Népeség, vállalkozások

Bács-Kiskun megye *legnagyobb munkaerő-piaci kistérsége a Kecskeméti*, 15 település tartozik hozzá, ebből 4 város, a többi község.

Kecskemét és munkaerő-piaci szempontból hozzá tartozó települések lakónépessége 2012. január 1-jén 161,9 ezer fő volt, 0,6 százalékkal haladta meg az egy évvel korábbit. Bács-Kiskun megye lélekszáma egy év alatt fél százalékkal apadt, számuk 522,3 ezer fő.¹ Kecskemét körzetben a munkavállalási korú népesség² 107 ezer fő, az állandó népességhez viszonyított aránya 66,4%, a megyéé pedig 65,4%. Bács-Kiskun megye munkavállalási korú népességének (350,6 ezer fő) háromtizede Kecskemét munkaerő-piaci körzethez tartozik

Kecskemét munkaerő-piaci körzetben a regisztrált vállalkozások száma³ 28 ezer volt 2011 év végén, mely a megyében található vállalkozások 29,2%-a. Kecskemét térségben egy év alatt 1,1%-kal emelkedett a regisztrált vállalkozások száma, a megyében pedig 1,6%-os növekedés tapasztalható. A regisztrált vállalkozások 22,1%-a kft, 10,5%-a betéti társaság, kétharmada egyéni vállalkozás. A megyei arányok 15,4; 7,3 és 76,4%.

2. Kecskemét munkaerő-piaci körzet főbb munkanélküliségi jellemzői

Kecskeméten és környékén 2013. márciusban a nyilvántartott álláskeresők száma az előző hónaphoz viszonyítva szinte alig változott, az előző év azonos hónapjához képest, mérséklődött. A zárónapon **8761 fő álláskereső szerepelt a munkaiügyi szervezet kecskeméti nyilvántartásában**, egy hónappal ezelőttinél **kilenc fővel** (0,1%-kal) több, az egy évvel korábbinál **207 fővel** (2,3%-kal) kevesebb (a megyében az elmúlt hónap óta 9,5%-os, éves szinten 3,6%-os csökkenés jellemző).

A **pályakezdők** esetében Kecskemét munkaerő-piaci körzetben egy hónap alatt 0,6%-kal mérséklődött, tavaly márciushoz viszonyítva 13,0%-kal bővült a pályakezdő álláskeresők száma. Bács-Kiskun megye egészében mindkét időszakhoz képest hasonló a folyamat, de hangsúlyosabb. Hét százalékos létszám fogyás figyelhető meg az előző hónap óta hét, a múlt év azonos hónapjához képest 24,2%-kal több a pályakezdő fiatal munkanélküli.

2013. március végén 1053 fő pályakezdő maradt a kirendeltség nyilvántartásában, a kecskeméti álláskeresők 12 százaléka, arányuk a múlt hónapinál egy százalékponttal, az előző év azonos hónapjánál 1,6%-ponttal magasabb.

¹ KSH Bács-Kiskun megyei Statisztikai Évkönyv, 2011

² A 15-61 éves népesség. KSH

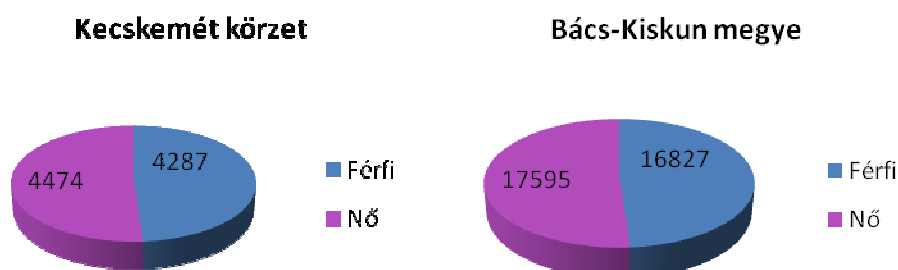
³ Adatforrás: KSH Bács-Kiskun megyei Statisztikai Évkönyv, 2011

A kecskeméti kirendeltség február hónapban fokozottabb belépési forgalmat bonyolított le, mint az előző hónapban, és mint a 2012. március hóban. Ez év harmadik hónapja folyamán **a nyilvántartott álláskeresők állományába 1014 fő lépett be** (ebből 91,8%-a ismételt belépő), és **1005 fő került ki** abból. A belépők száma 11,4%-kal, a kilépőké 18,2%-kal nőtt az elmúlt hónap óta. A tavalyi év azonos hónapjához képest 19,6%-kal többen kérték nyilvántartásba vételüket és 32,5%-kal kevesebben hagyták el a rendszert. A megyében a belépések száma (3061 fő) egy hónap alatt egyötödével apadt, egy év alatt 7,7%-kal emelkedett. Egy hónap alatt másfélszer többen léptek ki (számuk 4023 fő), 2012. márciusához képest is egyötödével többen.

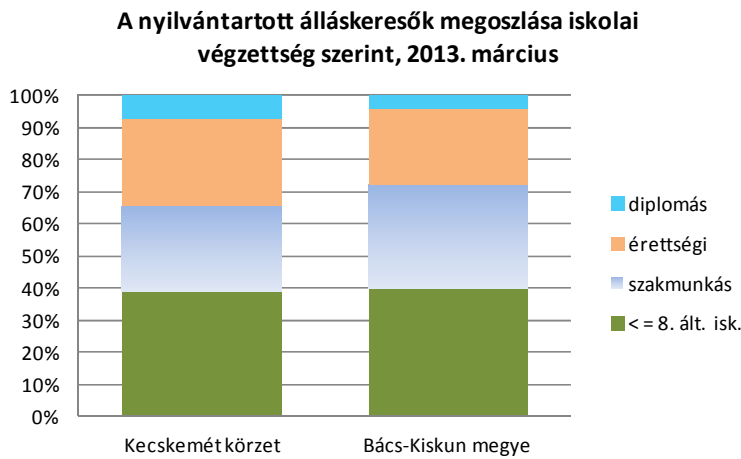
Ez év márciusában a kecskeméti kirendeltségen és a megyében is kevesebb pályakezdő lépett be a rendszerbe, mint előző hónapban, a körzetben 4,4%-kal (számuk: 153 fő), a megyében pedig 20,9%-kal (539 fő) kevesebb a létszámuk. 2012. márciusához viszonyítva Kecskemét térségben 22,4%-kal, a megyében egyötödével több a pályakezdők belépési forgalma. A nyilvántartást a kecskeméti körzetben egy hónap alatt nyolc százalékkal több, az előző év márciusánál 5,9%-kal kevesebb pályakezdő hagyta el (159 fő), a megyében négyötödös a havi és 35,1%-os az éves növekedés a kilépő pályakezdők számát tekintve (886 fő).

Az év első hónapjában **a nyilvántartott álláskeresők aránya** (a gazdaságilag aktív népesség százalékában) **12,5% volt a körzetben** (a megyében 15,1%). Ez a múlt havi aránynál 0,1%-ponttal magasabb, az egy évvel korábbinál 0,2 százalékponttal alacsonyabb. (A megyei arányemelkedés egy hónap alatt másfél; egy év alatt 0,6%-pontos.)

Az álláskeresők regisztrációjának időtartamát tekintve 2013 március hónapban, a körzetben **nyilvántartottak több, mint egyötöde (29,2%-a): 2557 fő**, már több mint **egy év óta** nem talált megfelelő munkalehetőséget (a megyei tartóság aránya 30,0%). Egy évvel korábban ezek az arányok Kecskemét körzetben 22,0% ill. a megyében 23,8% voltak.



A nyilvántartott álláskeresők körében 2013. márciusban – az előző év azonos hónapjához hasonlóan - a **nők aránya magasabb** (51,1%), egy év alatt fél százalékpontot tovább emelkedett. A kecskeméti körzetben a nők aránya azonos a megyei átlaggal.

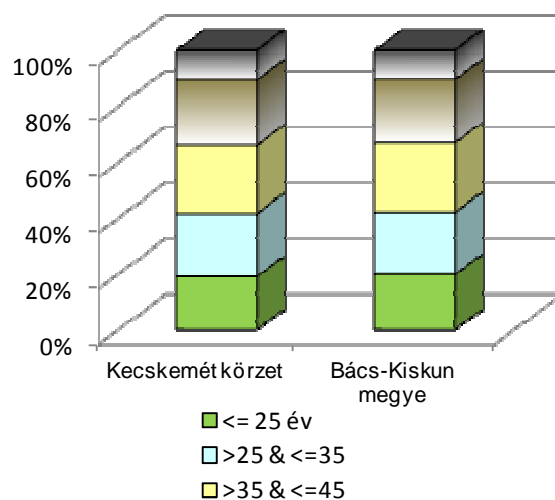


Kecskemét és környéke álláskeresőinek **iskolázottsági szintje** összességében magasabb, mint a megyében általában: közöttük a középiskolai végzettségűek részesedése 4,1%-ponttal, a diplomásoké 2,6%-ponttal nagyobb a megyeinél. Ugyanakkor az alacsony végzettségűek (a legfeljebb

általános iskola) aránya szinte azonos (0,1%-ponttal magasabb is). A nyilvántartott álláskeresők **38,9%-a nyolc osztályt, vagy kevesebbet járt iskolába** a 2013. márciusi kecskeméti záró állomány szerint. További 26,7%-a szakmunkás, 27,4%-a valamely középiskolában tette le az érettségit, a diplomások aránya hét százalék. Előző év azonos hónapjához viszonyítva a legfeljebb általános iskolát jártak (0,8%-ponttal) és az érettségivel zárult középfokú végzettségű (0,4%-ponttal) álláskeresők aránya emelkedett.

Az összevont **korcsoportok** alapján a kecskeméti körzetben a megyére átlagosan jellemzőtől eltérően a 25 évnél fiatalabbak és 35-45 év közötti álláskeresők vannak kisebb arányban, a többi korcsoportok részesedése nagyobb. A márciusi adatok alapján a kecskeméti kirendeltség állományában az álláskeresők többsége (24,3%-a) 35 és 45 év közötti, a megyei állományban szintén ugyanez a korhossz van túlsúlyban (24,8%). Kecskemét és környékén az álláskeresők további 23,5% a 45-55 év közötti, 22,6% a 25-35 éves, 19,1% a 25 év alatti és 10,5% 55 évnél idősebb.

A nyilvántartott álláskeresők megoszlása életkor szerint, 2013. március



Kecskemét munkaerő-piaci körzetben az álláskeresők kevesebb, mint egytizede (9,8%-a) *álláskeresési járadékos*, 36,6%-a *foglalkoztatást helyettesítő támogatást (FHT)* kapott, több, mint fele (51,9%-uk) azonban nem részesült ellátásban 2013. márciusban. Megyei átlagban nagyobb az ellátatlanok aránya (57,5%), a nyilvántartott állástalanok 33,2%-a FHT-ben részesül, álláskeresési járadékra 7,7%-uk jogosult.

2013. március hónapban a munkáltatók **1032 darab új munkaerőigényt jeleztek a kecskeméti kirendeltségen**, a hó eleji nyitó állománnyal együtt 1270 érvényes állás állt a kirendeltség rendelkezésére, mely 378 darabbal elmarad az egy évvel korábbtól. *Az összes munkalehetőségből 681 db állás maradt a hónap végén betöltetlen*, ez egynegyedével múlta felül a tavaly márciusit. Ezzel 100 nyilvántartott álláskeresőre 7,8 álláshely jutott, míg tavaly március végén 6,0 volt e mutató értéke (a megyei értékek: 5,9; 5,2).

3. A nyilvántartott álláskeresők foglalkozásonkénti és az üres álláshelyek „TOP” listája

A munkaerőpiac kínálati oldalán lévő álláskeresők többsége (14,9%-a: 1305 fő) egyéb máshova nem sorolható egyszerű szolgáltatási és szállítási foglalkozásúként szerepel a kecskeméti márciusi nyilvántartásban. A megyében lényegesen magasabb az ilyen jellegű egyszerű keresett foglalkozások aránya (25,6%).

A kecskeméti körzet álláskeresőinek további 7,6%-a bolti eladó; 5,5%-a általános irodai adminisztrátor; 3,7%-a intézményi takarító, kisegítő; 3,1%-a portás, telepőr, egyszerű őr; 2,5%-a mechanikai gép összeszerelő és 2,3%-a tehergépkocsi vezető. (A további keresett foglalkozások aránya kettő százalék alatti.)

A keresleti oldalon a bejelentett munkaerőigények záró állománya közül a kecskeméti kirendeltségen 2013. március végén a még betöltetlen munkakörök legtöbbször: egyhatoda (115 db) szemétyűjtő. A további üres állások 9,8%-a egyszerű erdészeti, vadászati, halászati foglalkozású; 8,5%-a kubikus; 7,8%-a egyéb takarító, kisegítő; 3,5%-a egyéb máshova nem sorolható irodai, ügyviteli és 3,2%-a egyéb máshova nem sorolható egyszerű szolgáltatási, szállítási foglalkozású.

A pályakezdő álláskeresők egyaránt 11,4%-a általános irodai adminisztrátor és egyéb máshova nem sorolható egyszerű szolgáltatási és szállítási foglalkozás besorolású. A többiek többnyire bolti eladó munkakörben szeretnének elhelyezkedni, arányuk 7,4%. A pályakezdők további keresett foglalkozásai: mechanikai gép-összeszerelő 2,9%; pincér 2,6% és egyéb máshova nem sorolható irodai, ügyviteli foglalkozású 2,5%-a.

Részletes adatok a mellékletben találhatók.

T Á B L Á Z A T O K

A nyilvántartott álláskeresők főbb adatai, 2013. március

Megnevezés		Kecskemét körzet		Bács-Kiskun megye		Kecskemét körzet		Bács-Kiskun megye	
		2013.	2012.	2013.	2012.	2013.	2012.	2013.	2012.
		március		március		március		március	
		létszám, fő				megoszlása %, változás mértéke %, %-pont			
nyilvántartott álláskereső		8761	8968	34422	33241	-2,3		3,6	
nemenként	férfi	4287	4433	16827	15956	48,9	49,4	48,9	48,0
	nő	4474	4535	17595	17285	51,1	50,6	51,1	52,0
végzettségként	<= 8. ált. isk.	3410	3421	13717	13072	38,9	38,1	39,8	39,3
	szakmunkás	2335	2486	11175	11044	26,7	27,7	32,5	33,2
	érettségi	2400	2422	8018	7604	27,4	27,0	23,3	22,9
	diplomás	615	639	1510	1520	7,0	7,1	4,4	4,6
életkor szerint	<= 25 év	1673	1656	6845	6186	19,1	18,5	19,9	18,6
	>25 & <=35	1977	2258	7646	7866	22,6	25,2	22,2	23,7
	>35 & <=45	2130	2225	8525	8516	24,3	24,8	24,8	25,6
	>45 & <= 55 éves	2060	2141	7849	7993	23,5	23,9	22,8	24,0
	>55 év	921	688	3557	2680	10,5	7,7	10,3	8,1
pályakezdők száma		1053	932	4629	3726	13,0		24,2	
pályakezdők aránya, %		12,0	10,4	13,4	11,2	1,6		2,2	
ellátási formánként	nem ellátott	4543	4515	19777	17970	51,9	50,3	57,5	54,1
	álláskeresési járadék	856	1397	2652	4193	9,8	15,6	7,7	12,6
	FHT	3207	2918	11429	10645	36,6	32,5	33,2	32,0
	álláskeresési segély	155	138	564	433	1,8	1,5	1,6	1,3
	tartósan regisztrált		2557	1973	10331	7905	29,6		30,7
tartósan regisztráltak aránya (%)		29,2	22,0	30,0	23,8	7,2		6,2	
megváltozott munkaképességűek száma		315	433	1623	2106	-27,3		-22,9	
megváltozott munkaképességűek aránya, %		3,6	4,8	4,7	6,3	-1,2		-1,6	
álláskeresők aránya (%)		12,5	12,7	15,1	14,5	-0,2		0,6	
a hó végén üres álláshelyek száma		681	539	2043	1735	26,3		17,8	
100 munkanélküliire jutó álláshely		7,8	6,0	5,9	5,2	1,8		0,7	
megoszlás, %									
részletesebb életkor szerint	<= 17 éves	2	1	23	9	0,0	0,0	0,1	0,0
	> 17 & <= 20 éves	404	393	1623	1370	4,6	4,4	4,7	4,1
	> 20 & <= 25 éves	1267	1262	5199	4807	14,5	14,1	15,1	14,5
	> 25 & <= 35 éves	1977	2258	7646	7866	22,6	25,2	22,2	23,7
	> 35 & <= 45 éves	2130	2225	8525	8516	24,3	24,8	24,8	25,6
	>45 & <= 50 éves	953	1048	3801	3875	10,9	11,7	11,0	11,7
	>50 & <= 55 éves	1107	1093	4048	4118	12,6	12,2	11,8	12,4
	>55 & <= 60 éves	869	640	3320	2482	9,9	7,1	9,6	7,5
>60 éves	52	48	237	198	0,6	0,5	0,7	0,6	

Adatforrás: NFSZ (Nemzeti Foglalkoztatási Szolgálat) Adattárház

A nyilvántartott pályakezdő álláskeresők főbb adatai, 2013. március

Megnevezés		Kecskemét körzet		Bács-Kiskun megye		Kecskemét körzet		Bács-Kiskun megye	
		2013.	2012.	2013.	2012.	2013.	2012.	2013.	2012.
		március		március		március		március	
		létszám, fő				megoszlása %, változás indexe			
nyilvántartott pályakezdő álláskereső		1053	932	4629	3726	13,0		24,2	
nemenként	férfi	474	442	2230	1757	45,0	47,4	48,2	47,2
	nő	579	490	2399	1969	55,0	52,6	51,8	52,8
végzettségenként	<= 8. ált. isk.	320	312	1461	1195	30,4	33,5	31,6	32,1
	szakmunkás	184	140	1102	798	17,5	15,0	23,8	21,4
	érettségi	437	394	1754	1474	41,5	42,3	37,9	39,6
	diplomás	112	86	312	259	10,6	9,2	6,7	7,0
ellátási formánként	nem ellátott	828	762	3703	2930	78,6	81,8	80,0	78,6
	FHT	225	170	926	796	21,4	18,2	20,0	21,4
életkor szerint	<= 25 év	1011	903	4493	3628	96,0	96,9	97,1	97,4
	>25 & <= 35 év	42	29	136	98	4,0	3,1	2,9	2,6
tartósan regisztrált		186	99	807	465	87,9		73,5	
tartósan regisztráltak aránya (%)		17,7	10,6	17,4	12,5				

részletesebb életkor szerint

részletesebb életkor szerint	<= 17 éves	2	1	23	9	0,2	0,1	0,5	0,2
	> 17 & <= 20 éves	367	347	1539	1244	34,9	37,2	33,2	33,4
	> 20 & <= 25 éves	642	555	2931	2375	61,0	59,5	63,3	63,7
	> 25 éves	42	29	136	98	4,0	3,1	2,9	2,6

Adatforrás: NFSZ Adattárház

Néhány statisztikai adat

Munkaerő-piaci körzetek	Lakónépesség az év végén	Regisztrált vállalkozás	Ebből		
			korlátolt felelősségű társaság	betéti társaság	egyéni vállalkozás
Kecskemét munkaerő-piaci körzet	161 921	28085	6209	2939	18629
Megye összesen	522 312	96158	14785	7043	73489
Kecskemét körzet a megye %-ában	31,0	29,2	42,0	41,7	25,3
		megoszlás, %			
Kecskemét munkaerő-piaci körzet			22,1	10,5	66,3
Megye összesen			15,4	7,3	76,4

Adatforrás: KSH Statisztikai Évkönyv, 2011

A nyilvántartott álláskereső keresett foglalkozás szerint és a hó végén üres álláshelyek száma, megoszlása, Kecskemét körzetben, 2013. március végén

30 leggyakoribb foglalkozás csoport

Sorszám	Összes álláskereső			Hó végén üres állások			Pályakezdő álláskereső		
	Foglalkozások	Regisztrált, fő	megoszlás, %	Állások	(db)	megoszlás, %	Foglalkozások	Regisztrált, fő	megoszlás, %
1	9239 Egyéb, máshova nem sorolható egyszerű szolgáltatási és szállítási foglalkozású	1305	14,9	9211 Személygyűjtő, utcaseprő	115	16,9	4112 Általános irodai adminisztrátor	120	11,4
2	5113 Bolti eladó	665	7,6	9332 Egyszerű erdészeti, vadászati és halászati foglalkozású	67	9,8	9239 Egyéb, máshova nem sorolható egyszerű szolgáltatási és szállítási foglalkozású	120	11,4
3	4112 Általános irodai adminisztrátor	480	5,5	9321 Kubikos	58	8,5	5113 Bolti eladó	78	7,4
4	9112 Intézményi takarító és kisegítő	328	3,7	9119 Egyéb takarító és kisegítő	53	7,8	8211 Mechanikaigép-összeszerelő	31	2,9
5	9231 Portás, telepőr, egyszerű őr	268	3,1	4190 Egyéb, máshova nem sorolható irodai, ügyviteli	24	3,5	5132 Pincér	27	2,6
6	8211 Mechanikaigép-összeszerelő	216	2,5	9239 Egyéb, máshova nem sorolható egyszerű	22	3,2	4190 Egyéb, máshova nem sorolható irodai,	26	2,5
7	8417 Tehergépkocsi-vezető, kamionsofőr	198	2,3	5134 Szakács	18	2,6	3611 Pénzügyi ügyintéző (a pénzügyi ügyintéző	17	1,6
8	4190 Egyéb, máshova nem sorolható irodai,	153	1,7	9112 Intézményi takarító és kisegítő	18	2,6	3623 Anyaggazdálkodó, felvásárló	17	1,6
9	7535 Festő és mázó	140	1,6	7114 Pék, édesiparitermék-gyártó	17	2,5	2136 Grafikus és multimédia-tervező	16	1,5
10	5254 Vagyonőr, testőr	138	1,6	8322 Vízgazdálkodási gép kezelője	15	2,2	9119 Egyéb takarító és kisegítő	16	1,5
11	9119 Egyéb takarító és kisegítő	137	1,6	9236 Konyhai kisegítő	15	2,2	5211 Fodrász	15	1,4
12	9236 Konyhai kisegítő	131	1,5	5113 Bolti eladó	14	2,1	8219 Egyéb termék-összeszerelő	15	1,4
13	5132 Pincér	126	1,4	9329 Egyéb egyszerű építőipari foglalkozású	12	1,8	9112 Intézményi takarító és kisegítő	15	1,4
14	7321 Lakatos	121	1,4	3624 Ügynök (a biztosítási ügynök kivételével)	11	1,6	9310 Egyszerű ipari foglalkozású	15	1,4
15	9223 Rakodómunkás	117	1,3	7511 Kőműves	11	1,6	6115 Dísznövény-, virág- és faiskolai kertész,	14	1,3
16	7511 Kőműves	110	1,3	3621 Biztosítási ügynök, ügyintéző	10	1,5	7223 Bútorasztalos	14	1,3
17	9310 Egyszerű ipari foglalkozású	110	1,3	9310 Egyszerű ipari foglalkozású	10	1,5	9329 Egyéb egyszerű építőipari foglalkozású	14	1,3
18	6115 Dísznövény-, virág- és faiskolai kertész,	103	1,2	7535 Festő és mázó	9	1,3	3134 Környezetvédelmi technikus	12	1,1
19	9329 Egyéb egyszerű építőipari foglalkozású	92	1,1	2139 Egyéb, máshova nem sorolható mérnök	8	1,2	5133 Pultos	12	1,1
20	7223 Bútorasztalos	82	0,9	6115 Dísznövény-, virág- és faiskolai kertész, csemetenevelő	8	1,2	7321 Lakatos	12	1,1
21	8425 Targoncavezető	76	0,9	9233 Hivatalsegéd, kézbesítő	8	1,2	7535 Festő és mázó	11	1,0
22	9331 Egyszerű mezőgazdasági foglalkozású	74	0,8	4112 Általános irodai adminisztrátor	7	1,0	2168 Környezetfelmérő, -tanácsadó	10	0,9
23	3623 Anyaggazdálkodó, felvásárló	66	0,8	7321 Lakatos	7	1,0	5134 Szakács	10	0,9
24	5129 Egyéb, máshova nem sorolható kereskedelmi foglalkozású	66	0,8	7325 Hegesztő, lángvágó	7	1,0	5111 Kereskedő	9	0,9
25	3622 Kereskedelmi ügyintéző	61	0,7	8211 Mechanikaigép-összeszerelő	6	0,9	7325 Hegesztő, lángvágó	9	0,9
26	3611 Pénzügyi ügyintéző (a pénzügyi ügyintéző	56	0,6	9223 Rakodómunkás	6	0,9	9223 Rakodómunkás	9	0,9
27	5211 Fodrász	56	0,6	9231 Portás, telepőr, egyszerű őr	6	0,9	2431 Általános iskolai tanár, tanító	8	0,8
28	7325 Hegesztő, lángvágó	55	0,6	7111 Húsfeldolgozó	5	0,7	2531 Piackutató, reklám- és marketingtevékenységet tervező, szervező	8	0,8
29	3513 Szociális gondozó, szakgondozó	54	0,6	7333 Mezőgazdasági és ipari gép (motor) karbantartója, javítója	5	0,7	5129 Egyéb, máshova nem sorolható kereskedelmi foglalkozású	8	0,8
30	7333 Mezőgazdasági és ipari gép (motor)	54	0,6	3513 Szociális gondozó, szakgondozó	4	0,6	5254 Vagyonőr, testőr	8	0,8

A nyilvántartott álláskeresők keresett foglalkozás szerint és a bejelentett üres álláshelyek száma, megoszlása, Bács-Kiskun megyében, 2013. március végén

30 leggyakoribb foglalkozás

Sorszám	Összes álláskereső			Bejelentett üres állások			Pályakezdő álláskeresők		
	Foglalkozások	Regisztrált, fő	megoszlás, %	Állások	(db)	megoszlás, %	Foglalkozások	Regisztrált, fő	megoszlás, %
1	9239 Egyéb, máshova nem sorolható egyszerű szolgáltatási és szállítási foglalkozású	8826	25,6	9239 Egyéb, máshova nem sorolható egyszerű szolgáltatási és szállítási foglalkozású	334	16,3	9239 Egyéb, máshova nem sorolható egyszerű szolgáltatási és szállítási foglalkozású	1135	24,5
2	5113 Bolti eladó	2697	7,8	9321 Kubikos	300	14,7	4112 Általános irodai adminisztrátor	487	10,5
3	4112 Általános irodai adminisztrátor	1778	5,2	9310 Egyszerű ipari foglalkozású	131	6,4	5113 Bolti eladó	290	6,3
4	9112 Intézményi takarító és kisegítő	860	2,5	9211 Szemégyűjtő, utcaszeprő	116	5,7	5132 Pincér	99	2,1
5	8417 Tehergépkocsi-vezető, kamionsofőr	718	2,1	9225 Kézi csomagoló	78	3,8	5211 Fodrász	92	2,0
6	7511 Kőműves	593	1,7	9332 Egyszerű erdészeti, vadászati és halászati foglalkozású	76	3,7	7535 Festő és mázoló	73	1,6
7	5132 Pincér	562	1,6	9119 Egyéb takarító és kisegítő	64	3,1	5134 Szakács	65	1,4
8	7535 Festő és mázoló	558	1,6	5113 Bolti eladó	45	2,2	7321 Lakatos	63	1,4
9	5254 Vagyongőr, testőr	524	1,5	7114 Pék, édesipartermék-gyártó	42	2,1	9329 Egyéb egyszerű építőipari foglalkozású	63	1,4
10	7321 Lakatos	524	1,5	5134 Szakács	40	2,0	7511 Kőműves	61	1,3
11	9231 Portás, telepőr, egyszerű őr	515	1,5	8122 Ruházati gép kezelője és gyártósor mellett dolgozó	40	2,0	7223 Bútorasztalos	57	1,2
12	9119 Egyéb takarító és kisegítő	467	1,4	9331 Egyszerű mezőgazdasági foglalkozású	38	1,9	9119 Egyéb takarító és kisegítő	52	1,1
13	9236 Konyhai kisegítő	464	1,3	7511 Kőműves	36	1,8	3611 Pénzügyi ügyintéző (a pénzügyintéző kivételével)	51	1,1
14	9223 Rakodómunkás	409	1,2	9112 Intézményi takarító és kisegítő	32	1,6	7534 Burkoló	50	1,1
15	9329 Egyéb egyszerű építőipari foglalkozású	373	1,1	4112 Általános irodai adminisztrátor	29	1,4	8211 Mechanikaigép-összeszerelő	46	1,0
16	8211 Mechanikaigép-összeszerelő	372	1,1	4190 Egyéb, máshova nem sorolható irodai, ügyviteli foglalkozású	27	1,3	4190 Egyéb, máshova nem sorolható irodai, ügyviteli foglalkozású	45	1,0
17	7211 Szabásminta-készítő	292	0,8	7321 Lakatos	26	1,3	9331 Egyszerű mezőgazdasági foglalkozású	43	0,9
18	9331 Egyszerű mezőgazdasági foglalkozású	292	0,8	8322 Vízgázellátási gép kezelője	26	1,3	5111 Kereskedő	42	0,9
19	4190 Egyéb, máshova nem sorolható irodai, ügyviteli foglalkozású	290	0,8	7919 Egyéb, máshova nem sorolható ipari és építőipari foglalkozású	25	1,2	6115 Dísznövény-, virág- és faiskolai kertész, csemetenevelő	41	0,9
20	7223 Bútorasztalos	290	0,8	7529 Egyéb építési, szerelési foglalkozású	22	1,1	3623 Anyaggyártó, felvásárló	39	0,8
21	3513 Szociális gondozó, szakgondozó	278	0,8	2511 Pénzügyi elemző és befektetési tanácsadó	20	1,0	7323 Forgácsoló	37	0,8
22	5211 Fodrász	263	0,8	6211 Erdészeti foglalkozású	20	1,0	5254 Vagyongőr, testőr	36	0,8
23	6115 Dísznövény-, virág- és faiskolai kertész, csemetenevelő	262	0,8	9329 Egyéb egyszerű építőipari foglalkozású	19	0,9	7114 Pék, édesipartermék-gyártó	35	0,8
24	5134 Szakács	251	0,7	3624 Ügynök (a biztositási ügynök kivételével)	18	0,9	5135 Cukrász	32	0,7
25	7212 Szabó, varró	244	0,7	9236 Konyhai kisegítő	18	0,9	9223 Rakodómunkás	32	0,7
26	7111 Húsfeldolgozó	237	0,7	7535 Festő és mázoló	16	0,8	7325 Hegesztő, lángvágó	31	0,7
27	9310 Egyszerű ipari foglalkozású	236	0,7	9231 Portás, telepőr, egyszerű őr	15	0,7	5133 Pultos	30	0,6
28	8425 Targoncavezető	232	0,7	7521 Vezeték- és csőhálózat-szerelő (víz, gáz, fűtés)	14	0,7	5242 Házvezető	30	0,6
29	5111 Kereskedő	228	0,7	3621 Biztositási ügynök, ügyintéző	13	0,6	9310 Egyszerű ipari foglalkozású	30	0,6
30	7114 Pék, édesipartermék-gyártó	223	0,6	7325 Hegesztő, lángvágó	13	0,6	2136 Grafikus és multimédia-tervező	28	0,6

