



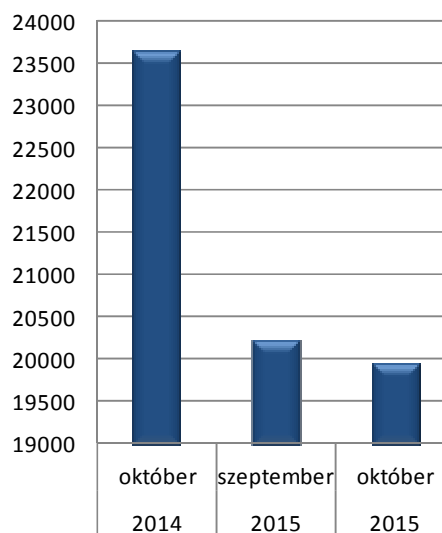
BÁCS-KISKUN MEGYEI KORMÁNYHIVATAL
Foglalkoztatási Főosztály

MUNKAERŐ-PIACI HELYZETKÉP

BÁCS-KISKUN MEGYÉBEN

2015. OKTÓBER

Nyilvántartott álláskeresők
száma Bács-Kiskun megyében



Kecskemét, 2015. november

Másodlagos publikálás forráshivatkozással történhet.

**A nyilvántartott álláskeresők arányának alakulása
(a gazdaságilag aktív népesség %-ában)**

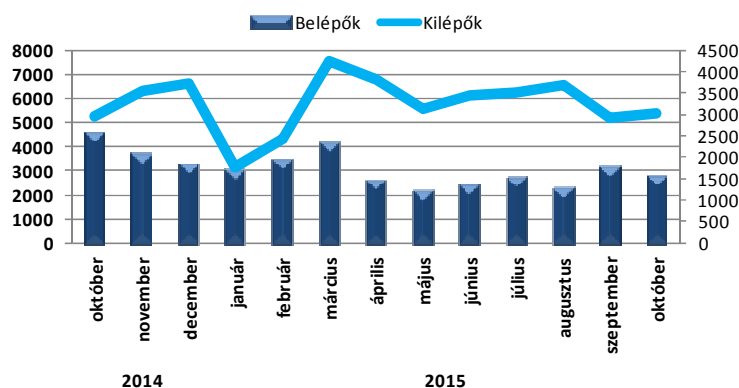
Járás	A nyilvántartott álláskeresők aránya, % a/		
	2015		2014
	október	szeptember	október
Kecskemét	7,5	7,7	8,2
Baja	7,9	7,8	11,8
Kalocsa	10,7	10,8	12,8
Kiskőrös	9,1	9,0	10,5
Kiskunfélegyháza	6,2	6,6	8,2
Kiskunhalas	10,4	10,4	12,7
Bácsalmás	10,3	9,5	12,8
Kiskunmajsza	11,2	11,3	13,6
Kunszentmiklós	10,3	10,6	11,9
Tiszakécske	5,6	5,7	7,6
Jánoshalma	15,9	17,4	19,3
Összesen	8,7	8,9	10,6

a/ Nyilvántartott álláskeresők aránya = a nyilvántartott álláskeresők száma a tárgyidőszakot megelőző év gazdaságilag aktív népesség %-ában.

Az év tizedik hónapjában a **nyilvántartott álláskeresők aránya** (a gazdaságilag aktív népesség százalékában) **8,7%** volt a megyében. Ez a múlt havi aránynál 0,2%-ponttal, míg az egy évvel korábbinál 1,9%-ponttal alacsonyabb.

A **nyilvántartott álláskeresők aránya** októberben Jánoshalma (15,9%), Kiskunmajsza (11,2%), valamint Kalocsa (10,7%) járásban volt a legmagasabb a megyében. A munkanélküliség mértéke legalacsonyabb Tiszakécske (5,6%), Kiskunfélegyháza (6,2%) és Kecskemét (7,5%) térségében volt.

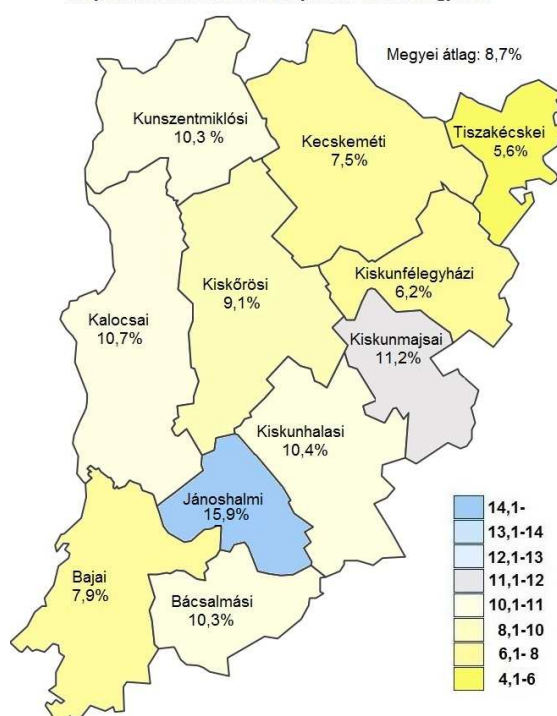
Bács-Kiskun megyei forgalmi adatok az elmúlt egy évben



A megyei munkanélküliség jellemzői

Bács-Kiskun megyében, **2015 októberében** az előző hónaphoz képest és egy év távlatában is csökkent a nyilvántartott álláskeresők száma. A zárónapon **19962 fő nyilvántartott álláskereső** szerepelt a regiszterben, az egy hónappal korábbi állapothoz képest **267 fővel** (1,3%-kal), az egy évvel ezelőtti helyzethez viszonyítva **3700 fővel** (15,6 %-kal) **kevesebb**.

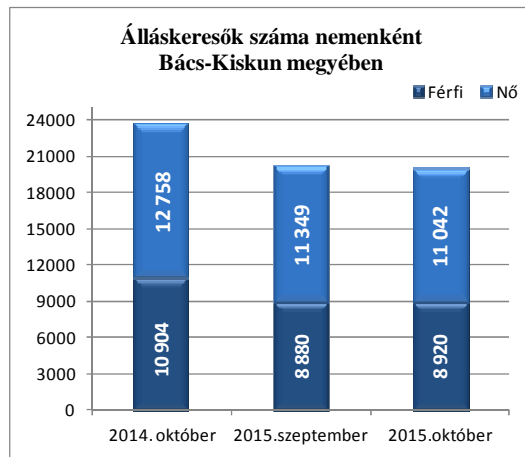
A nyilvántartott álláskeresők aránya Bács-Kiskun megyében



2015 októberében a múlt havinál és az egy évvel korábbinál **enyhébb regisztrációba lépő forgalom** jellemezte megyénket. A tárgy hónapban **2753 fő** kérte a nyilvántartásba vételét a megye foglalkoztatási osztályain, a szeptemberinél 401 fővel (12,7%-kal), az elmúlt év azonos hónapjánál pedig 1814 fővel (39,7%-kal) **kevesebben**.

A nyilvántartásba lépők 11,2%-a (307 fő) most regisztráltatta magát első ízben. E létszám 67 fővel, az ismételten belépőké 334 fővel kevesebb az elmúlt havinál. Múlt év októberéhez képest az új belépők száma 51 fővel több, az ismételten belépőké 1865 fővel csökkent.

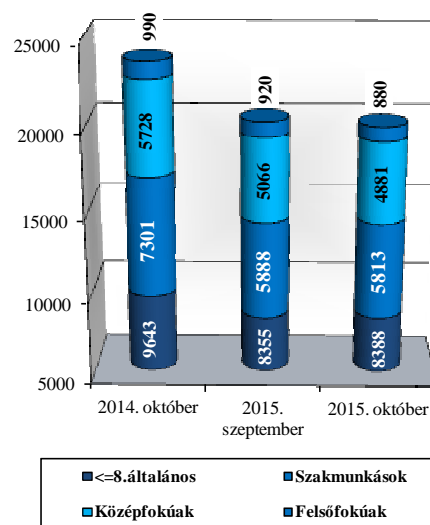
A regisztrációból **kilépők** 2015. októberi **3020 fős** létszáma az előző havinál 3,6%-kal, az egy évvel korábbinál 2,2%-kal emelkedett.



A regisztrált állományon belül a **férfiak** létszáma fél százalékkal emelkedett, a **nők** létszáma 2,7%-kal kisebbedett az elmúlt hónaphoz képest. Előző év októberéhez viszonyítva a férfiak létszáma 18,2%-kal, a nőké 13,5%-kal fogyott. A férfiak regisztrált állományon belüli aránya októberben 44,7%, míg a nőké 55,3% volt. A nemek aránya egy hónap alatt alig változott. A férfiak aránya 2014 októberéhez képest 1,4 százalékponttal alacsonyabb lett. Nemek szerinti megoszlásban Kiskunmajsai járásban a legmagasabb (50,5%) a férfiak aránya, míg a nők esetében Tiszakécske áll az első helyen, 60,7%-kal.

Az álláskeresők **iskolai végzettségenkénti** összetételén belül az elmúlt hónaphoz viszonyítva az összevont iskolai szint, több mint felének létszáma csökkent. A legfeljebb általános iskolát végzettek létszáma alig fél százalékkal emelkedett. A diplomások, az érettségizettek és a szakmunkások létszáma csökkent (4,3; 3,7; 1,3%-kal) októberben. Megoszlásukban egy hónap alatt emelkedés a legfeljebb általános iskolát végzettek esetében tapasztalható (0,7%-pontos), ugyanakkor az érettségi és diplomás iskolai szintnél enyhébb mérséklődés látható. A szakmunkásoknál stagnálás figyelhető meg. A tavalyi állapothoz képest is enyhült a szakmunkás végzettségűek aránya 1,7%-ponttal, a többi esetében emelkedett (1,3-0,2%pont). Október végén Bács-Kiskun megyében a nyilvántartott álláskeresők 42%-a átlagosan legfeljebb 8 osztályt végzett, 29,1%-a szakmai középfokú végzettséggel rendelkezett. Az állástalanok majd egy negyede a középiskola befejeztével érettségit szerzett, míg a diplomás álláskeresők aránya csak 4,4% volt.

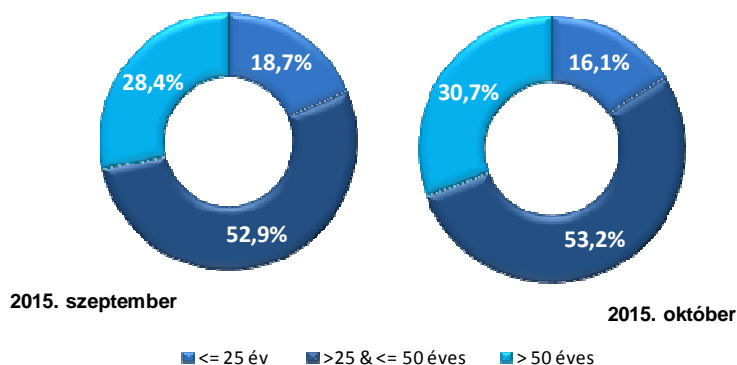
Álláskeresők száma iskolai végzettségenként Bács-Kiskun megyében



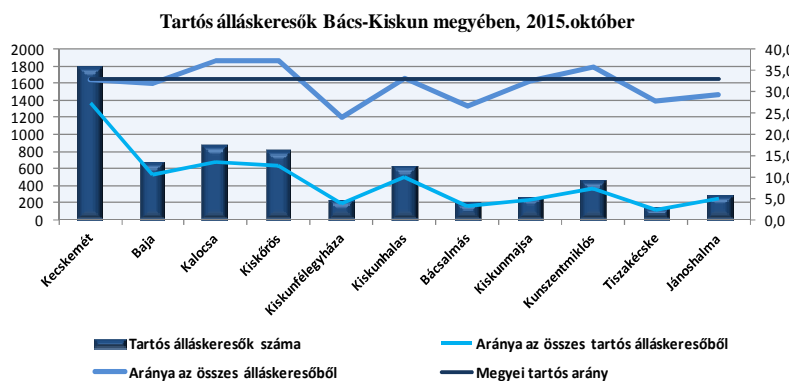
Iskolai végzettség alapján a kunszentmiklósi járásban legnagyobb a legfeljebb általános iskolai végzettséggel rendelkezők aránya (57%). A kiskunmajsai járásban legalacsonyabb a diplomát

szerezettek aránya (1,9%). A legtöbb középfokú végzettségű¹ nyilvántartott álláskeresővel a kecskeméti járás rendelkezik, azonban a megoszlás tekintetében a bajai járás az első 61,9 százalékkal.

Álláskeresők kor szerinti aránya Bács-Kiskun megyében



Az álláskeresők összevont **kor szerinti** összetételében a regisztráltak 16,1%-a 25 éves vagy fiatalabb, 53,2%-a 26 és 50 év közötti, 30,7%-a pedig 50 év feletti személy. A múlt hónap óta a 25 év alattiak aránya 2,6 százalékponttal alacsonyabb. Előző év októberéhez viszonyítva emelkedett az 50 év feletti állástalanok aránya 5,8%-ponttal, a 25 év alattiak és a 26-50 év közötti korosztályé azonban mérséklődött 3,5 és 2,3%-ponttal. Kor szerint a járás összes nyilvántartott álláskereső számához viszonyítva a fiatal korosztály legmagasabb arányával a kiskőrösi járás rendelkezik. Első helyen áll a 26 és 50 év közöttiek esetében Kiskunhalas, míg az 50 év feletti tekintetében Tiszakécske járás.



A nyilvántartott álláskeresők regisztrációjának időtartamát tekintve a **nyilvántartottak 32,9%-a: 6567 fő** már több mint **egy év óta** nem talált megfelelő munkalehetőséget. Ez az arány szeptember óta 0,7%-ponttal, tavaly októberhez képest 6,8%-ponttal növekedett.

Az álláskeresők **ellátását** az álláskeresési járadék és az álláskeresési segély, valamint szociális ellátásként a foglalkoztatás helyettesítő támogatás (FHT) szolgálja. A hónap végén a **nyilvántartott álláskeresők 9,6%-a** (1916 fő) **álláskeresési járadékot**, **5,1%-a** (1016 fő) **álláskeresési segélyt**, **35,5%-a** (7084 fő) pedig **foglalkoztatás helyettesítő támogatást** kapott. Az előző hónapoz képest az álláskeresési járadékokra jogosultak köre 0,3%-kal kevesebb. A múlt év októberével összehasonlítva

¹ Tartalmazza a szakmai középfokú végzettségűeket és az érettségivel rendelkezőket.

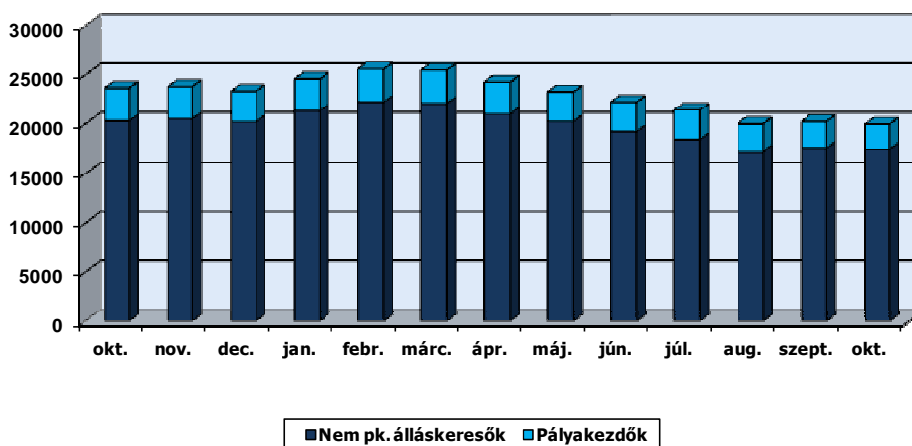
ugyanaz a létszám 10%-kal kevesebb. Foglalkoztatás helyettesítő támogatást az egy hónappal korábbinál 0,4%-kal többen, az egy évvel ezelőttinél 2,8%-kal kevesebben kaptak. Továbbá álláskeresői segélyre az előző hónaphoz képest harmincöt fővel, előző év azonos hónapjánál 127 fővel többen voltak jogosultak. Az év tizedik hónapjában az álláskeresők 49,8%-a, 9946 fő **nem részesült ellátásban**. Számuk egy hónap alatt 3,1%-kal, egy év alatt 25,5%-kal alacsonyabb lett. Arányuk szeptember óta 0,9 százalékponttal, egy év távlatában 6,6%-ponttal csökkent.

Az összes **szolgáltatásban**² érintettek száma **24266** fő volt a megyében 2015 tizedik hónapjáig. A két legmagasabb érintett létszámot produkáló szolgáltatási eszköz a munkaerő-piaci információnyújtás (15954 fő) és az álláskeresői tanácsadás (12551 fő) volt.

Pályakezdők

A nyilvántartott pályakezdő álláskeresők száma októberben az előző havinál 162 fővel (6%-kal), az egy évvel korábbinál 828 fővel (24,7%-kal) kevesebb. **Létszámuk** a zárónapon **2528** fő. Arányuk a nyilvántartott álláskeresők körében 12,7%-os, szeptemberben 13,3%-os, tavaly ilyenkor 14,2%-os volt. A belépőkön belül októberben 19,8%-ot, tavaly ilyenkor 14,2%-ot képviseltek a pályakezdők. **Belépő** létszámuk a tárgy hónapban **545** fő volt, amely az elmúlt hónaphoz viszonyítva 67 fővel, az előző év azonos időszakához képest 16,2%-kal alacsonyabb.

Nyilvántartott álláskeresők száma az elmúlt egy évben

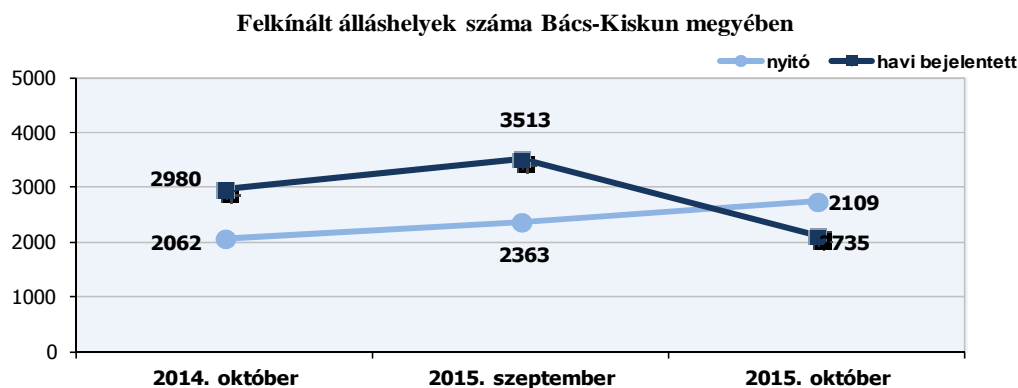


A pályakezdők e havi 707 fős **kilépése** a szeptemberi létszámnál 9 fővel kevesebb, a 2014. októberihez viszonyítva 25 fővel lett több.

A pályakezdőkön belül a nők aránya a magasabb, 55,9 százalék. 35,8%-ban legfeljebb általános iskolát végzett, 60%-uk középiskolában tanult, míg a diplomát szerzettek a pályakezdő nyilvántartott álláskeresők 4,2%-át teszik ki. A pályakezdők közül ellátásra 491 fő jogosult, ők mindannyian foglalkoztatás helyettesítő támogatásban részesültek 2015 októberén. A pályakezdő álláskeresők 16,6%-a már több mint egy év óta nem talál munkát, számuk 420 fő.

² 2015. január 1-jétől halmozott adatok.

A munkaerő iránti kereslet



Október hónap folyamán a bejelentett új álláshelyek száma 2109 darab volt, szemben az előző év októberi 2980 fővel. Az időszak elején meglévő 2735 álláshellyel együtt **4844 álláshelyet tudtunk a hónap során felkínálni** munkát kereső ügyfeleinknek. **Az összes munkalehetőségből 2324 állás maradt a hónap végén betöltetlen.** Ezzel 100 nyilvántartott álláskeresőre az időszak végén még 11,6 üres álláshely maradt, szemben a szeptemberi 13,5 álláshellyel, tavaly ilyenkor pedig hat volt a mutató értéke.

A munkaerő-piaci támogatások

A nyilvántartott álláskeresők munkába történő visszatérését segítik a foglalkoztatási támogatások, melyek nagy része munkaerő-piaci programok keretében valósul meg, de a másodlagos munkaerő-piacon elhelyezkedési lehetőséget nyújt a közfoglalkoztatás is.

Bács-Kiskun megyében a **támogatások által érintettek létszáma**³ 2015 szeptemberében⁴ 2514 fő, amely az előző havitól 8,9%-kal (246 fővel), az előző év azonos időszakától 35,5%-kal⁵ marad el. A támogatottakon belül legtöbbször a **bérlésköltség támogatást** (1299 fő), **foglalkoztatást elősegítő képzést** (618 fő), valamint **bérlésköltség támogatást** (140 fő) igénybe vevők vannak. **Munkahelymegőrző támogatásban 237 fő részesül**, amely az augusztusi létszámnál 13 fővel több, az előző év azonos időszakánál 193 fővel kevesebb. **Lakhatási támogatás** érintett létszáma **91 fő**, melyből **10 fő** TÁMOP programon keresztül részesül a segítségből. A támogatottak jelentős része, **932 fő a TÁMOP programokon keresztül** jut ehhez a támogatáshoz, mely létszám az előző havinál 7,5%-kal alacsonyabb.

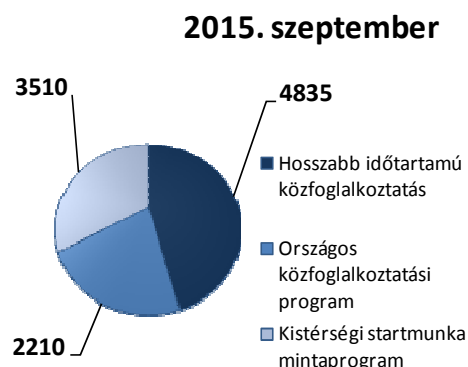
³ Tartalmazza az előző hónapról áthúzódó létszámot is.

⁴ Legutolsó adat

⁵ A TÁMOP programok befejezésének közeledtével egyre több egyénnek jár le a támogatási időszaka.

Közfoglalkoztatás⁶

A közfoglalkoztatás keretén belül 2015 szeptemberében **10555 fő⁷** dolgozott a megyében, amely az előző havi létszámnál 5,5%-kal, az előző év azonos időszakánál pedig 5,1%-kal magasabb. A legtöbb közfoglalkoztatottat ebben a hónapban Kalocsa járásban alkalmazzák (1398 főt), de jelentős létszám tartozik a kecskeméti (1236 fő), a bajai (991 fő), valamint Bácsalmás (949 fő) térséghez is.



Hosszabb időtartamú közfoglalkoztatás érintett létszáma

4835 fő volt az év kilencedik hónapjában, mely az összes közfoglalkoztatott 45,8%-át jelenti. Iskolai végzettségüket tekintve a legfeljebb általános iskolát végzettek vannak a legnagyobb arányban (50,5%, 2442 fő), de a középfokú szakmai végzettségűek részaránya (28,3%) is közelít a háromtizedhez.

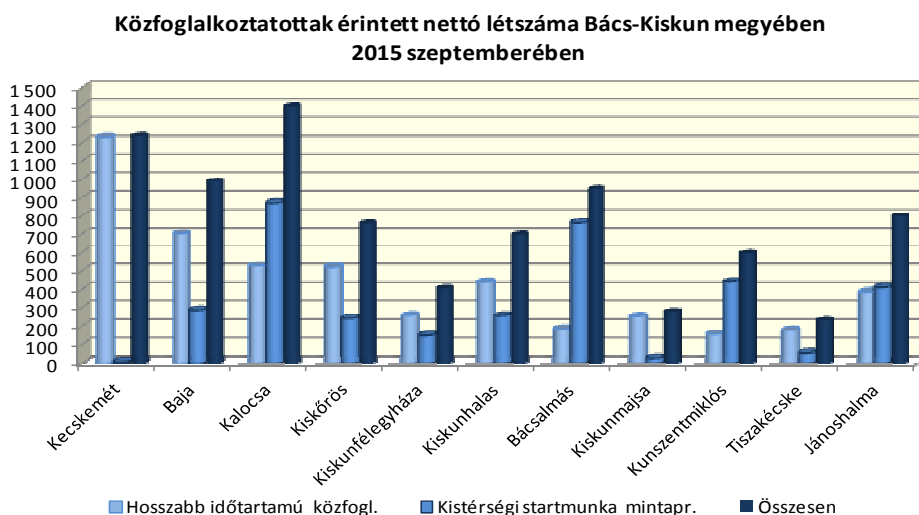
Országos közfoglalkoztatás keretében **2210 fő** dolgozott, melynek több mint fele (1152 fő) középfokú végzettségű. A felsőfokú intézményben diplomát szerzettek aránya (2,8%) e támogatási formában a legmagasabb. Az országos közfoglalkoztatásban dolgozók körében a férfiak vannak többségben, 58,3 százalék az arányuk.

Kistérségi startmunka mintaprogramban érintettek létszáma **3510 fő** 2015 szeptemberében. E kategóriában egyenlő arányban vannak a nők és a férfiak, az iskolai végzettségi fokot tekintve hasonló a hosszabb időtartamú támogatási paraméteréhez. Kistérségi startmunka program keretében az alapfokú végzettségűek vannak a legnagyobb arányban (52,3%), számuk 1836 fő. A közfoglalkoztatottak közül, ebbe a kategóriába tartozók körében legalacsonyabb a diplomások aránya.

Kor szerinti összetétel alapján mindhárom támogatási paraméter esetében a 26 és 50 év közötti dolgozók vannak a legmagasabb létszámmal: hosszabb időtartamú közfoglalkoztatáson belül 2775 fő, ami majd hattizedes arány; a kistérségi startmunka mintaprogramban érintettek 59,7%-a (2096 fő), míg e korosztályt képviselők száma 1248 fő az országos közfoglalkoztatáson belül (arányuk 56,5%). Foglalkoztatás helyettesítő támogatásra az érintettek több mint fele jogosult a hosszabb időtartamú közfoglalkoztatásban dolgozók közül. A munkaadó gazdálkodási formáját tekintve mindhárom támogatott programban igen jelentős a költségvetési szerv aránya, 61,7 és 93,4% között mozog. Emellett 38,5%-os aránnyal képviseltetik magukat a vállalkozások az országos közfoglalkoztatás esetében.

⁶ Legutolsó adat

⁷ Érintett nettó létszám

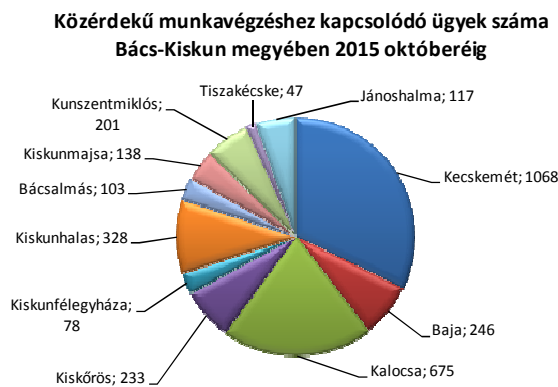


A **járások**at tekintve, a hosszabb időtartamú közfoglalkoztatásban dolgozók száma Kecskemét (1228 fő), Baja (703 fő), Kalocsa (528 fő) járásban volt a legmagasabb. Kistérségi startmunka mintaprogram esetében az előző hónap megoszlásához képest szinte alig változott a járások aránya. Kalocsa járásban foglalkoztatták a legtöbb munkavállalót, aránya 24,8% az összes kistérségi létszámból, Bácsalmás 21,8, míg Kunszentmiklós 12,6 százalékot képvisel.

Közérdekű munkavégzés

2015 októberéig közérdekű munkavégzéssel kapcsolatos **ügyek** száma **3315 db** volt Bács-Kiskun megyében. A legtöbb ügygel a kecskeméti (1068 db) és a kalocsai (675 db) járásban foglalkoztak. Az ügyek több mint fele már teljesített, több mint negyede lezárt státuszú, míg 5,1 százaléka folyamatban lévő.⁸

A **közérdekű munkát vállaltak** („elkövetők”) száma **2062 fő**⁹ volt eddig, a létszám 38 fővel növekedett 2015 szeptembere óta. A közérdekű munkát vállalók számára az osztályok a foglalkoztatók által megadott igényekhez kapcsolódó munkalehetőségeket ajánlanak fel. 2015 októberében összesen 64 db munkalehetőség-bejelentés érkezett Bács-Kiskun megye foglalkoztatási osztályaira.



⁸ 2014. január 1-jétől halmozódó adatok.

⁹ 2014. január 1-jétől halmozódó adat.

Összefoglaló adatok

Megnevezés		2015. október	2015. szeptember	2014. október	Változás az előző hónaphoz képest		Változás az előző év azonos hónapjához képest	
		fő			főben	a bázis % -ában	főben	a bázis % -ában
Nyilvántartott álláskeresők								
Nyilvántartott álláskereső		19962	20229	23662	-267	98,7	-3700	84,4
nemenként	férfi	8920	8880	10904	40	100,5	-1984	81,8
	nő	11042	11349	12758	-307	97,3	-1716	86,5
végzettségenként	< = 8. ált. isk.	8388	8355	9643	33	100,4	-1255	87,0
	szakmunkás	5813	5888	7301	-75	98,7	-1488	79,6
	érettségi	4881	5066	5728	-185	96,3	-847	85,2
	diplomás	880	920	990	-40	95,7	-110	88,9
pályakezdő		2528	2690	3356	-162	94,0	-828	75,3
korcsoport	<= 25 év	3213	3785	4655	-572	84,9	-1442	69,0
	>25 & <= 50 éves	10629	10698	13128	-69	99,4	-2499	81,0
	> 50 éves	6120	5746	5879	374	106,5	241	104,1
nyilvántartásba	összesen	2753	3154	4567	-401	87,3	-1814	60,3
belépők	első alkalommal	307	374	256	-67	82,1	51	119,9
tartósan regisztrált *		6567	6505	6183	62	101,0	384	106,2
tartósan regisztráltak aránya (%)		32,9	32,2	26,1		0,7 %-pont		6,8 %-pont
álláskeresők aránya ** (%)		8,7	8,9	10,6		-0,2 %-pont		-1,9 %-pont
Foglalkoztatási támogatások***								
Megnevezés		2015. szeptember	2015. augusztus	2014. szeptember	Változás az előző hónaphoz képest		Változás az előző év azonos hónapjához képest	
		fő			főben	a bázis % -ában	főben	a bázis % -ában
Közfoglalkoztatás		10555	10001	10043	554	105,5	512	105,1
ezen belül								
Hosszabb időtartamú közfoglalkoztatás		4835	4437	4479	398	109,0	356	107,9
Országos közfoglalkoztatási program		2210	2173	2593	37	101,7	-383	85,2
Kistérségi startmunka mintaprogram		3510	3391	2971	119	103,5	539	118,1
Támogatási eszközök		2514	2760	3899	-246	91,1	-1385	64,5

* Egy éve, vagy annál régebben megszakítás nélkül minden hónapban szerepel a regisztrált álláskeresők állományában

** A gazdaságilag aktív népesség % -ában

*** Legutolsó adat

A nyilvántartott álláskeresők száma

Megnevezés (járás)	2015. október	Változása az előző hónaphoz		Változása az előző év azonos időszakához	
		fő	Index, %	fő	Index, %
Kecskemét	5508	-115	98,0	-383	93,5
Baja	2164	11	100,5	-1007	68,2
Kalocsa	2375	-19	99,2	-397	85,7
Kiskőrös	2216	27	101,2	-299	88,1
Kiskunfélegyháza	1044	-68	93,9	-301	77,6
Kiskunhalas	1960	4	100,2	-385	83,6
Bácsalmás	793	62	108,5	-173	82,1
Kiskunmajsja	916	-10	98,9	-176	83,9
Kunszentmiklós	1345	-50	96,4	-192	87,5
Tiszakécske	570	-9	98,4	-184	75,6
Jánoshalma	1071	-100	91,5	-203	84,1
Bács-Kiskun megye	19962	-267	98,7	-3700	84,4

Összetétel adatok

Megnevezés (járás)	Ellátási típus szerint				
	Nem résztvevő	Álláskeresési		FHT	Összesen
		járadék	segély		
Álláskeresők száma (fő)					
Kecskemét	2224	661	261	2362	5508
Baja	1105	196	150	713	2164
Kalocsa	1305	181	139	750	2375
Kiskőrös	1244	232	120	620	2216
Kiskunfélegyháza	644	131	80	189	1044
Kiskunhalas	1032	137	27	764	1960
Bácsalmás	359	69	48	317	793
Kiskunmajsja	472	64	28	352	916
Kunszentmiklós	707	102	84	452	1345
Tiszakécske	309	71	53	137	570
Jánoshalma	545	72	26	428	1071
Bács-Kiskun megye	9946	1916	1016	7084	19962

Megnevezés (járás)	Nemenként		Iskolai végzettségként					
	Férfi	Nő	8. ált.-nál kevesebb	Általános iskola	Szaktmunk. Szakisk.	Szakközépi. Technikum	Gimnázium	Főiskola Egyetem
	Álláskeresők száma (fő)							
Kecskemét	2490	3018	205	1935	1412	1039	532	385
Baja	944	1220	59	646	752	436	152	119
Kalocsa	1074	1301	121	838	777	403	138	98
Kiskőrös	969	1247	146	820	654	333	192	71
Kiskunfélegyháza	444	600	24	345	301	225	107	42
Kiskunhalas	835	1125	248	622	605	298	142	45
Bácsalmás	345	448	37	300	271	78	83	24
Kiskunmajsza	463	453	104	379	240	86	90	17
Kunszentmiklós	602	743	109	658	314	127	103	34
Tiszakécske	224	346	29	216	184	55	62	24
Jánoshalma	530	541	116	431	303	104	96	21
Bács-Kiskun megye	8920	11042	1198	7190	5813	3184	1697	880

Megnevezés (járás)	Korcsopontonként					
	<=20	>20 & <=25	>25 & <=35	>35 & <=45	> 45& <=55	> 55
	éves					
Álláskeresők száma (fő)						
Kecskemét	294	651	1071	1251	1187	1054
Baja	87	277	428	481	454	437
Kalocsa	128	317	446	573	478	433
Kiskőrös	149	322	390	493	459	403
Kiskunfélegyháza	48	151	202	237	186	220
Kiskunhalas	123	284	403	464	424	262
Bácsalmás	44	99	159	164	165	162
Kiskunmajsza	63	121	155	220	210	147
Kunszentmiklós	71	159	263	303	289	260
Tiszakécske	26	76	98	120	112	138
Jánoshalma	76	145	207	279	214	150
Bács-Kiskun megye	1109	2602	3822	4585	4178	3666

A bejelentett betöltetlen álláshelyek havi mérlege
2015. október

Megnevezés (járás)	Előző havi záró állomány	A hónap folyamán bejelentett álláshelyek száma	Havi érvényes bejelentések	A hónap folyamán megszűnt álláshelyek	Tárgyhavi záró állomány
Kecskemét	704	872	1576	777	799
Baja	325	358	683	465	218
Kalocsa	146	155	301	182	119
Kiskörös	150	138	288	142	146
Kiskunfélegyháza	373	67	440	150	290
Kiskunhalas	187	121	308	174	134
Bácsalmás	23	96	119	72	47
Kiskunmajsza	39	61	100	78	22
Kunszentmiklós	450	82	532	90	442
Tiszaújváros	179	61	240	200	40
Jánoshalma	159	98	257	190	67
Bács-Kiskun megye összesen	2735	2109	4844	2520	2324
A. - mezőgazdaság, erdőgazd., halászat	325	108	433	191	242
B. - bányászat, kőfejtés	2	3	5	3	2
C. - feldolgozóipar	947	567	1514	675	839
D. - villamosenergia-, gáz-, gőzellátás	0		0	0	
E. - vízellátás, szennyvízgyűjtése, kezelése, hulladékgazdálkodás	7	25	32	11	21
F. - építőipar	108	82	190	96	94
G. - kereskedelem, gépjárműjavítás	166	262	428	250	178
H. - szállítás, raktározás	77	86	163	91	72
I. - szálláshely-szolgáltatás, vendégl.	67	66	133	82	51
J. - információ, kommunikáció	8	8	16	12	4
K. - pénzügyi, biztosítási tevékenység	35	16	51	18	33
L. - ingatlanügyletek	20	11	31	18	13
M. - szakmai, tudományos, műszaki tev.	19	61	80	37	43
N. - adminisztratív és szolgáltatást támogató tevékenység	236	199	435	139	296
O. - közigazgatás, védelem, kötelező társadalombiztosítás	512	451	963	675	288
P. - oktatás	56	54	110	76	34
Q. - humán-egészségügyi, szociális ellátás	95	44	139	69	70
R. - művészet, szórakoztatás, szabadidő	20	13	33	31	2
S. - egyéb szolgáltatás	35	53	88	46	42
T,U. - egyéb tevékenység, kitöltetlen	0	0	0	0	0
Bács-Kiskun megye összesen	2735	2109	4844	2520	2324
támogatott	953	868	1821	1264	557
nem támogatott	1782	1241	3023	1256	1767
Bács-Kiskun megye összesen	2735	2109	4844	2520	2324
<i>megoszlás, %</i>					
Kecskemét	25,7	41,3	32,5	30,8	34,4
Baja	11,9	17,0	14,1	18,5	9,4
Kalocsa	5,3	7,3	6,2	7,2	5,1
Kiskörös	5,5	6,5	5,9	5,6	6,3
Kiskunfélegyháza	13,6	3,2	9,1	6,0	12,5
Kiskunhalas	6,8	5,7	6,4	6,9	5,8
Bácsalmás	0,8	4,6	2,5	2,9	2,0
Kiskunmajsza	1,4	2,9	2,1	3,1	0,9
Kunszentmiklós	16,5	3,9	11,0	3,6	19,0
Tiszaújváros	6,5	2,9	5,0	7,9	1,7
Jánoshalma	5,8	4,6	5,3	7,5	2,9
Bács-Kiskun megye összesen	100,0	100,0	100,0	100,0	100,0
támogatott	34,8	41,2	37,6	50,2	24,0
nem támogatott	65,2	58,8	62,4	49,8	76,0
Bács-Kiskun megye összesen	100,0	100,0	100,0	100,0	100,0

A nyilvántartott álláskeresők keresett foglalkozás szerint és a bejelentett üres álláshelyek száma, megoszlása, Bács-Kiskun megyében, 2015. október végén
30 leggyakoribb foglalkozás

Sorszám	Összes álláskereső			Bejelentett üres állások			Pályakezdő álláskeresők		
	Foglalkozások	Regisztrált, fő	megoszlás, %	Állások	(db)	megoszlás, %	Foglalkozások	Regisztrált, fő	megoszlás, %
1	9239 Egyéb, más hova nem sorolható egyszerű szolgáltatási és szállítási foglalkozású	4917	24,6	9239 Egyéb, más hova nem sorolható egyszerű szolgáltatási és szállítási foglalkozású	217	9,3	9239 Egyéb, más hova nem sorolható egyszerű szolgáltatási és szállítási foglalkozású	595	23,5
2	5113 Bolti eladó	1666	8,3	9310 Egyszerű ipari foglalkozású	208	9,0	4112 Általános irodai adminisztrátor	284	11,2
3	4112 Általános irodai adminisztrátor	1116	5,6	9225 Kézi csomagoló	167	7,2	5113 Bolti eladó	180	7,1
4	9112 Intézményi takarító és kisegítő	636	3,2	9331 Egyszerű mezőgazdasági foglalkozású	120	5,2	5132 Pincér	65	2,6
5	8417 Tehergépkocsi-vezető, kamionsofőr	338	1,7	7114 Pék, édesipari termék-gyártó	80	3,4	5211 Fodrász	50	2,0
6	9119 Egyéb takarító és kisegítő	331	1,7	9332 Egyszerű erdészeti, vadászati és halászati foglalkozású	77	3,3	9310 Egyszerű ipari foglalkozású	47	1,9
7	9236 Konyhai kisegítő	313	1,6	7321 Lakatos	64	2,8	5133 Pultos	42	1,7
8	5132 Pincér	306	1,5	8219 Egyéb termék-összeszerelő	63	2,7	9331 Egyszerű mezőgazdasági foglalkozású	40	1,6
9	9231 Portás, telepőr, egyszerű őr	304	1,5	8425 Targoncavezető	60	2,6	5134 Szakács	33	1,3
10	9331 Egyszerű mezőgazdasági foglalkozású	304	1,5	9321 Kubikos	59	2,5	8211 Mechanikaigép-összeszerelő	33	1,3
11	9310 Egyszerű ipari foglalkozású	299	1,5	7325 Hegesztő, lángvágó	50	2,2	3623 Anyaggazdálkodó, felvásárló	32	1,3
12	7321 Lakatos	296	1,5	8212 Villamosberendezés-összeszerelő	50	2,2	9329 Egyéb egyszerű építőipari foglalkozású	32	1,3
13	7535 Festő és mázó	244	1,2	9223 Rakodómunkás	50	2,2	9119 Egyéb takarító és kisegítő	29	1,1
14	9223 Rakodómunkás	242	1,2	9211 Szemégyűjtő, utcaseprő	48	2,1	5135 Cukrász	28	1,1
15	5254 Vagyongőr, testőr	234	1,2	8125 Fafeldolgozó gép kezelője és gyártósor mellett dolgozó	44	1,9	7321 Lakatos	28	1,1
16	9329 Egyéb egyszerű építőipari foglalkozású	218	1,1	9112 Intézményi takarító és kisegítő	43	1,9	9236 Konyhai kisegítő	28	1,1
17	8211 Mechanikaigép-összeszerelő	217	1,1	9329 Egyéb egyszerű építőipari foglalkozású	39	1,7	7223 Bútorasztalos	27	1,1
18	7511 Kőműves	214	1,1	8417 Tehergépkocsi-vezető, kamionsofőr	35	1,5	7511 Kőműves	27	1,1
19	5211 Fodrász	176	0,9	8152 Fémmegmunkáló, felületkezelő gép kezelője	34	1,5	3611 Pénzügyi ügyintéző (a pénzügyi ügyintéző kivételével)	26	1,0
20	3513 Szociális gondozó, szakgondozó	164	0,8	4112 Általános irodai adminisztrátor	32	1,4	7323 Forgácsoló	26	1,0
21	8425 Targoncavezető	158	0,8	8190 Egyéb, más hova nem sorolható feldolgozóipari gép kezelője	32	1,4	7535 Festő és mázó	26	1,0
22	5134 Szakács	149	0,7	5113 Bolti eladó	31	1,3	9112 Intézményi takarító és kisegítő	23	0,9
23	6115 Dísznövény-, virág- és faiskolai kertész, csemetenevelő	143	0,7	8122 Ruházati gép kezelője és gyártósor mellett dolgozó	30	1,3	3332 Fizioterápiás asszisztens, masszőr	21	0,8
24	7223 Bútorasztalos	143	0,7	5134 Szakács	29	1,2	3513 Szociális gondozó, szakgondozó	21	0,8
25	4190 Egyéb, más hova nem sorolható irodai, ügyviteli foglalkozású	136	0,7	7212 Szabó, varró	25	1,1	7331 Gépjármű- és motorkarbantartó, -javító	20	0,8
26	7114 Pék, édesipari termék-gyártó	130	0,7	7524 Épületvillamosági szerelő, villanyszerelő	23	1,0	9224 Pultfelöltő, árufelöltő	19	0,8
27	7212 Szabó, varró	130	0,7	2910 Egyéb magasán képzett ügyintéző	22	0,9	4190 Egyéb, más hova nem sorolható irodai, ügyviteli foglalkozású	18	0,7
28	5111 Kereskedő	129	0,6	3624 Ügynök (a biztosi ügynök kivételével)	21	0,9	9223 Rakodómunkás	17	0,7
29	5133 Pultos	129	0,6	7111 Húsfeldolgozó	21	0,9	7114 Pék, édesipari termék-gyártó	16	0,6
30	7111 Húsfeldolgozó	122	0,6	7333 Mezőgazdasági és ipari gép (motor) karbantartója, javítója	20	0,9	3116 Gépészmunkás	15	0,6

Munkaerő-piaci támogatások eszközei
2015. szeptember*

Érintett bruttó létszám a/	2015.	2015.	2014.	Változás az előző		Változás az előző	
	szeptember	augusztus	szeptember	hónaphoz képest		évhez képest	
	fő			főben	a bázis %-ában	főben	a bázis %-ában
Foglalkoztatást elősegítő képzés támogatása	618	498	1587	120	124,1	-969	38,9
Bértámogatás	140	117	583	23	119,7	-443	24,0
Álláskeresők vállalkozóvá válását elősegítő támogatások	125	106	190	19	117,9	-65	65,8
Bérköltség támogatás	1299	1713	1108	-414	75,8	191	117,2
Helyközi utazás támogatása	4	3	1	1	133,3	3	400,0
Munkaadós képzés támogatása	0	0	0	0	0,0	0	0,0
Lakhatási támogatás	91	99	0	-8	91,9	91	0,0
Munkaerő-piaci támogatás eszközei b/	2277	2536	3469	-259	89,8	-1192	65,6
Ezen belül:							
TÁMOP programok:							
TÁMOP 1.1.2-11/1	674	815	2227	-141	82,7	-1553	30,3
TÁMOP 2.1.6	258	193	612	65	133,7	-354	42,2
TÁMOP összesen	932	1008	2839	-76	92,5	-1907	32,8
Ifjúsági Garancia GINOP 5.2.1	666	523	0	143	0,0	666	0,0
Visszatérő 2015	35	0	0	35	0,0	35	0,0
Egyéb programok	644	1005	631	-361	64,1	13	102,1
Munkaerő-piaci Programok	2277	2536	3470	-259	89,8	-1193	65,6
Munkahelymegőrző támogatás c/	237	224	430	13	105,8	-193	55,1
Támogatások összesen	2514	2760	3899	-246	91,1	-1385	64,5

* Legutolsó adat

a/ Tartalmazza az előző hónapról áthúzódó létszámot is.

b/ NFSZ Adattárház adatai

c/ A Foglalkoztatási Osztályok nyilvántartása alapján

Megnevezés (járás)	Foglalkoztatást elősegítő képzés támogatása	Álláskereső klubban való részvétel idejére keresetpótló juttatás	Bértámogatás	Álláskeresők vállalkozóvá válását elősegítő támogatások	Bérköltség támogatás	Helyközi utazás támogatása	Munkaadós képzés támogatása	Munkahely-megőrző támogatás	Lakhatási támogatás	Munkaerő-piaci támogatás eszközei
Kecskemét	215	0	9	21	171	0	0	70	0	486
Baja	81	0	37	26	291	4	0	66	0	505
Kalocsa	117	0	15	22	212	0	0	30	0	396
Kiskőrös	17	0	10	19	90	0	0	30	0	166
Kiskunfélegyháza	30	0	4	4	83	0	0	8	0	129
Kiskunhalas	64	0	9	11	163	0	0	15	0	262
Bácsalmás	10	0	21	8	76	0	0	0	0	115
Kiskunmajsa	11	0	4	5	53	0	0	6	0	79
Kunszentmiklós	32	0	6	1	53	0	0	9	0	101
Tiszakécske	21	0	17	5	43	0	0	3	0	89
Jánoshalma	20	0	8	2	64	0	0	0	0	94
Foglalkozási Főosztály	0	0	0	1	0	0	0	0	91	92
Bács-Kiskun megye	618	0	140	125	1299	4	0	237	91	2514

**Közfoglalkoztatás
2015. szeptember***

Érintett nettó létszám**	2015. szeptember	2015. augusztus	2014. szeptember	Változás az előző hónaphoz képest		Változás az előző évhez képest	
	fő			főben	a bázis %-ában	főben	a bázis %-ában
Hosszabb időtartamú közfoglalkoztatás támogatása	4 835	4 437	4 479	398	109,0	356	107,9
Országos közfoglalkoztatási program támogatása	2 210	2 173	2 593	37	101,7	-383	85,2
Kistérségi startmunka mintaprogram támogatása	3 510	3 391	2 971	119	103,5	539	118,1
Támogatási paraméter	10 555	10 001	10 043	554	105,5	512	105,1

* Legutolsó adat

** Tartalmazza az előző hónapról áthúzódó létszámot is.

Megnevezés (járás)	Hosszabb időtartamú közfoglalkoztatás támogatása	Országos közfoglalkoztatási program támogatása	Kistérségi startmunka mintaprogram támogatása	Támogatási paraméter
Kecskemét	1 228	0	8	1 236
Baja	703	0	288	991
Kalocsa	528	0	870	1 398
Kiskőrös	519	0	242	761
Kiskunfélegyháza	258	0	149	407
Kiskunhalas	440	0	257	697
Bácsalmás	185	0	764	949
Kiskunmajsa	254	0	26	280
Kunszentmiklós	155	0	442	597
Tiszakécske	178	0	53	231
Jánoshalma	387	0	411	798
Foglalkoztatási Főosztály	0	2 210	0	2 210
Bács-Kiskun megye	4 835	2 210	3 510	10 555

A közfoglalkoztatottak száma, összetétele

Megnevezés (járás)	2015. szeptember	Változása az előző hónaphoz		Változás az előző év azonos hónapjához képest	
		fő	Index, %	fő	Index, %
Kecskemét	1 236	102	109,0	188	117,9
Baja	991	26	102,7	187	123,3
Kalocsa	1 398	68	105,1	107	108,3
Kiskőrös	761	36	105,0	94	114,1
Kiskunfélegyháza	407	20	105,2	102	133,4
Kiskunhalas	697	36	105,4	-41	94,4
Bácsalmás	949	44	104,9	42	104,6
Kiskunmajsza	280	31	112,4	-40	87,5
Kunszentmiklós	597	57	110,6	147	132,7
Tiszakécske	231	16	107,4	3	101,3
Jánoshalma	798	80	111,1	106	115,3
Foglalkoztatási Főosztály*	2 210	37	101,7	-383	85,2
Bács-Kiskun megye	10555	554	105,5	512	105,1

Megnevezés (járás)	Nemeként		Iskolai végzettségként					
	Férfi	Nő	8. ált.-nál kevesebb	Általános iskola	Szaktun. Szakisk.	Szakközépi. Technikum	Gimnázium	Főiskola Egyetem
Kecskemét	541	696	91	563	296	160	93	33
Baja	492	500	36	424	373	105	34	19
Kalocsa	653	746	63	654	429	166	58	28
Kiskőrös	338	423	50	370	231	70	36	4
Kiskunfélegyháza	188	219	14	173	109	63	39	9
Kiskunhalas	289	408	73	288	223	60	41	12
Bácsalmás	434	515	40	401	326	82	89	11
Kiskunmajsza	145	135	28	112	80	26	28	6
Kunszentmiklós	250	347	47	319	143	45	37	6
Tiszakécske	83	148	17	119	68	8	18	1
Jánoshalma	383	415	70	326	271	48	74	9
Foglalkoztatási Főosztály*	1289	921	102	894	732	288	132	62
Bács-Kiskun megye	5083	5472	631	4643	3281	1121	679	200

Közérdekű munkavégzés adatai

Járás	Ügyek száma*							Elkövetők száma*	Elkövetők	Munkalehetőség bejelentések
	Folyamatban	Kijelölt	Munkavégzés	Teljesített	Lezárt	Elévült	Összesen	fő	számának változása előző hónaphoz képest	
	db								fő	db
Kecskemét	86	46		457	307	172	1068	604	12	18
Baja	4	9	3	174	46	10	246	169	4	5
Kalocsa	15	29		437	192	2	675	365	6	13
Kiskőrös	1	6	24	139	53	10	233	172	4	7
Kiskunfélegyháza		7		55	35	3	100	74	0	0
Kiskunhalas	7	7	16	214	84		328	233	7	4
Bácsalmás	5	1	3	65	29		103	77	1	2
Kiskunmajsja	19	2		80	37		138	87	0	1
Kunszentmiklós	23	8	2	83	73	12	201	123	0	7
Tiszaújváros	2	1	7	25	11	1	47	33	0	0
Jánoshalma	7	5	4	116	40	4	176	125	4	7
Bács-Kiskun megye	169	121	59	1845	907	214	3315	2062	38	64

*2014. január 1. óta halmozott adat

MÓDSZERTANI ÚTMUTATÓ

Nyilvántartott álláskeresők: a Nemzeti Foglalkoztatási Szolgálat (NFSZ) nyilvántartásában lévő álláskereső, az a személy, aki a munkaviszony létesítéséhez szükséges feltételekkel rendelkezik, oktatási intézmény nappali tagozatán nem folytat tanulmányokat, öregségi nyugdíjra nem jogosult, rehabilitációs járadékban nem részesül, az alkalmi foglalkoztatásnak minősülő jogviszony kivételével munkaviszonyban nem áll, egyéb kereső tevékenységet sem folytat, és elhelyezkedése érdekében az állami szervvel együttműködik, és akit az állami foglalkoztatási szerv álláskeresőként nyilvántart.

Zárónapi (stock jellegű) adatok: zárónapra, a tárgy hónap 20-ára vonatkozó időponti adatok.

A tárgy hónap alatt bekövetkezett eseményekre, áramlásokra vonatkozó (flow jellegű) adatok: az előző hónap zárónapja és a tárgy hónap zárónapja közötti időintervallumra vonatkoznak.

Érintett létszám: tárgyidőszaki nyitó + tárgyidőszaki belépő létszám együtt.

Az adatok forrása: NFSZ Adattárház.

A területi adatok **2013. július 1-jétől** illetékesség-változás miatt a **44/2012. (XII. 22.) NGM rendelet** (a munkaügyi központok, valamint a fővárosi és megyei kormányhivatal járási (fővárosi kerületi) hivatala munkaügyi kirendeltségének illetékességéről) alapján járásokra vonatkoznak.

A **67/2015. (III. 30.) Korm. rendelet** módosításának 2015. július 22-i hatályba lépését követően megváltozott az állami foglalkoztatási szervként eljáró Bajai, Bácsalmási, Kiskunhalasi és a Jánoshalmi Járási Hivatalok illetékességi területe.

2015. április 1-jétől a 2010. évi CXXVI. törvény (a fővárosi és megyei kormányhivatalokról, valamint a fővárosi és megyei kormányhivatalok kialakításáról és a területi integrációval összefüggő törvénymódosításokról) értelmében a Bács-Kiskun Megyei Kormányhivatal Munkaügyi Központjának jogutódja a Bács-Kiskun Megyei Kormányhivatal Foglalkoztatási Főosztálya.

Relatív mutatók:

Az országon belüli különböző szintű területi egységek munkaerő-piaci helyzetének összehasonlítására szolgálnak.

a) **A nyilvántartott álláskeresők aránya:** a nyilvántartott álláskeresők száma a KSH Nemzetgazdasági Munkaerőmérlegében publikált (a tárgyévet megelőző év április 1-jére vonatkozó) gazdaságilag aktív népesség adat százalékában

b) **Relatív mutató:** a nyilvántartott álláskeresők száma a munkavállalási korú népesség százalékában. Ennek a mutatónak a nevezője is a KSH-tól származik (eredeti forrása a Népesség nyilvántartás) településenként is meg lehet határozni, ellentétben az a) mutatóval.

A településsoros adatok megtalálhatók az NFSZ (Nemzeti Foglalkoztatási Szolgálat) http://nfsz.munka.hu/engine.aspx?page=full_afsz_stat_telepules_adatok_2015 honlapján, a Foglalkoztatás/Statisztika/Településsoros munkanélküliségi adatok menüpont alatt.

Közérdekű munkavégzés tartalma: a közérdekű munkával sújtott, illetve a meg nem fizetett pénzbírság vagy helyszíni bírság megváltása érdekében közérdekű munkát vállalt elkövetők, továbbá a helyi önkormányzat rendeletében meghatározott magatartást elkövetőkre kiszabott közigazgatási bírságot közérdekű munkával megváltó kötelezettek, valamint közérdekű munkával sújtott elítéltek közérdekű munkavégzésével kapcsolatos információk.

A Bács-Kiskun Megyei Kormányhivatal Foglalkoztatási Főosztályának havi rendszeres gyakorisággal megjelenő **Munkaerő-piaci helyzetképe 2012-től megtalálható weblapunkon** a – Statisztika – Munkaerő-piaci tájékoztató – elérési útvonalon:

http://bacs-kiskun.munka.hu/engine.aspx?page=bacs_statiztika_munkaeropiati_tajekoztato