



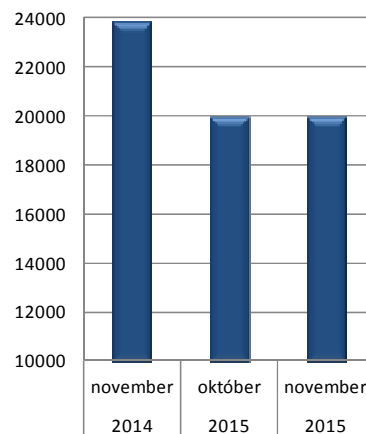
BÁCS-KISKUN MEGYEI KORMÁNYHIVATAL
Foglalkoztatási Főosztály

MUNKAERŐ-PIACI HELYZETKÉP

BÁCS-KISKUN MEGYÉBEN

2015. NOVEMBER

Nyilvántartott álláskeresők
száma Bács-Kiskun megyében



Kecskemét, 2015. december

Másodlagos publikálás forráshivatkozással történhet.

A megyei munkanélküliség jellemzői

A nyilvántartott állás keresők arányának alakulása
(a gazdaságilag aktív népesség %-ában)

| Járás | A nyilvántartott állás keresők aránya, % a/ | | |
|------------------|---------------------------------------------|------------|-------------|
| | 2015 | | 2014 |
| | november | október | november |
| Kecskemét | 7,5 | 7,5 | 8,4 |
| Baja | 8,2 | 7,9 | 10,5 |
| Kalocsa | 10,4 | 10,7 | 13,0 |
| Kiskörös | 9,2 | 9,1 | 10,8 |
| Kiskunfélegyháza | 6,5 | 6,2 | 8,1 |
| Kiskunhalas | 10,4 | 10,4 | 12,9 |
| Bácsalmás | 10,6 | 10,3 | 13,5 |
| Kiskunmajsa | 10,6 | 11,2 | 14,1 |
| Kunszentmiklós | 9,9 | 10,3 | 12,2 |
| Tiszakécske | 5,7 | 5,6 | 7,9 |
| Jánoshalma | 16,4 | 15,9 | 19,8 |
| Összesen | 8,7 | 8,7 | 10,6 |

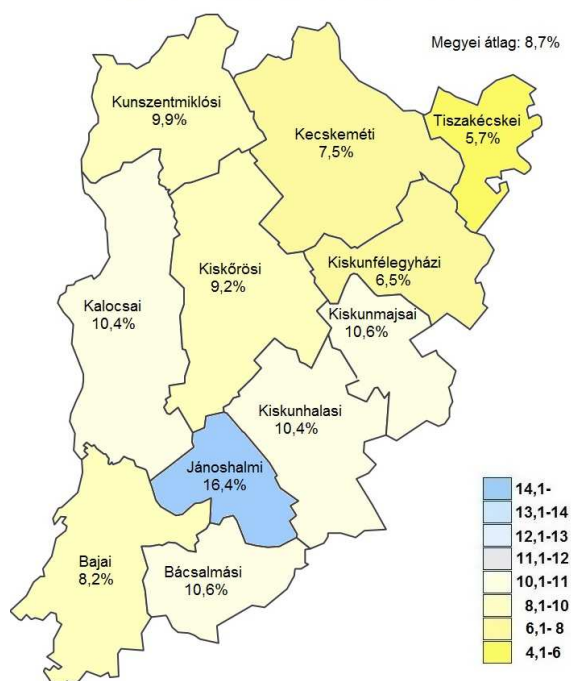
a/ Nyilvántartott állás keresők aránya = a nyilvántartott állás keresők száma a tárgyidőszakot megelőző év gazdaságilag aktív népesség %-ában.

Az év tizenegyedik hónapjában a **nyilvántartott állás keresők aránya** (a gazdaságilag aktív népesség százalékában) **8,7%** volt a megyében. Ez a múlt havi aránnyal azonos, míg az egy évvel korábbinál 1,9%-ponttal alacsonyabb.

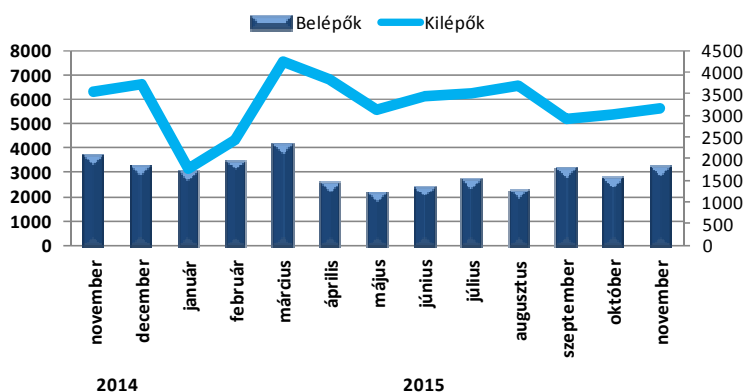
A **nyilvántartott állás keresők aránya** novemberben Jánoshalma (16,4%), Kiskunmajsa és Bácsalmás (egyenként 10,6%), valamint Kalocsa és Kiskunhalas (szintén 10,4%) járásban volt a legmagasabb a megyében. A munkanélküliség mértéke legalacsonyabb Tiszakécske (5,7%), Kiskunfélegyháza (6,5%) és Kecskemét (7,5%) térségében volt.

Bács-Kiskun megyében, **2015 novemberében** az előző hónaphoz képest és egy év távlatában is csökkent a nyilvántartott állás keresők száma. A zárónapon **19956 fő nyilvántartott állás kereső** szerepelt a regiszterben, az egy hónappal korábbi állapothoz képest **6 fővel**, az egy évvel ezelőtti helyzethez viszonyítva **3856 fővel** (16,2%-kal) **kevesebb**.

A nyilvántartott állás keresők aránya Bács-Kiskun megyében



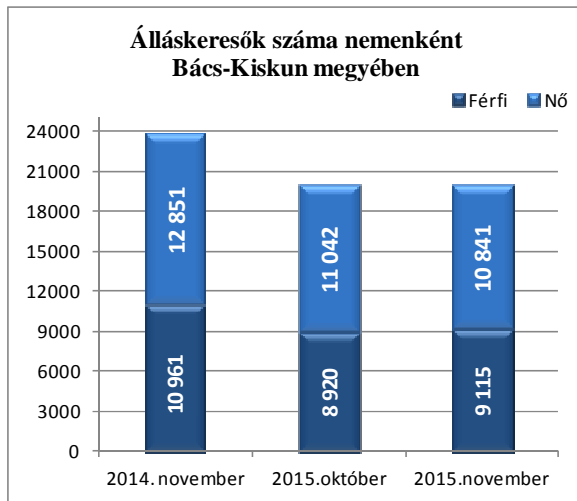
Bács-Kiskun megyei forgalmi adatok az elmúlt egy évben



2015 novemberében a múlt havihoz képest erőteljesebb **regisztrációba lépő forgalom** jellemezte megyénket. A tárgy hónapban **3175 fő** kérte a nyilvántartásba vételét a megye foglalkoztatási osztályain, az októberinél 422 fővel (15,3%-kal) **több**, az elmúlt év azonos hónapjánál pedig 523 fővel (14,1%-kal) **kevesebben**.

A nyilvántartásba lépők 8%-a (254 fő) most regisztráltatta magát első ízben. E létszám 53 fővel kevesebb, az ismételten belépőké pedig 475 fővel több az elmúlt havinál. Múlt év novemberéhez képest az új belépők száma 11 fővel, az ismételten belépőké 512 fővel csökkent.

A regisztrációból **kilépők** 2015. novemberi **3181 fős** létszáma az előző havinál 5,3%-kal magasabb, az egy évvel korábbtól pedig 10,3%-kal kevesebb.

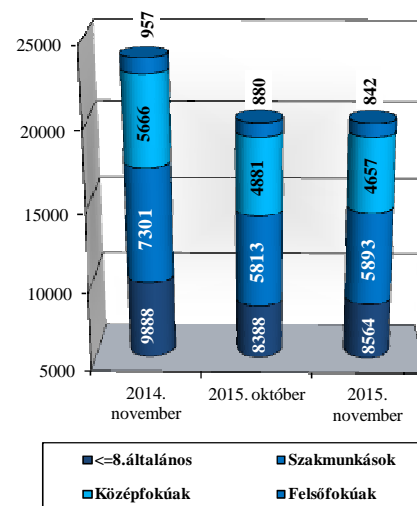


A regisztrált állományon belül a **férfiak** létszáma 2,2 százalékkal emelkedett, a **nők** létszáma 1,8%-kal kisebbedett az elmúlt hónaphoz képest. Előző év novemberéhez viszonyítva a férfiak létszáma 16,8%-kal, a nőké 15,6%-kal fogyott. A férfiak regisztrált állományon belüli aránya novemberben 45,7%, míg a nőké 54,3% volt. A nemek aránya egy hónap alatt 1%-pontot változott. A férfiak aránya 2014 novemberéhez képest 0,4 százalékponttal alacsonyabb lett. Nemek szerinti megoszlásban Jánoshalma járásban a legmagasabb

(51,4%) a férfiak aránya, míg a nők esetében Tiszakécske áll az első helyen, 57,6%-kal.

Az álláskeresők **iskolai végzettségük** szerinti összetételén belül az elmúlt hónaphoz viszonyítva az összevont iskolai szint felének létszáma csökkent. A legfeljebb általános iskolát végzettek létszáma 2,1 százalékkal, a szakmunkásoké 1,4%-kal emelkedett. Novemberben az érettségizettek és a diplomások létszáma csökkent (4,6 és 4,3%-kal). Megoszlásukban egy hónap alatt emelkedés a legfeljebb általános iskolát végzettek és a szakmunkások esetében tapasztalható (0,9 és 0,4%-pontos), ugyanakkor az érettségi és diplomás iskolai szintnél mérséklődés látható. A tavalyi állapothoz képest enyhült a szakmunkás végzettségűek és az érettségizettek aránya 1,1 és 0,5%-ponttal, a legfeljebb általános iskolát végzettek és a diplomások esetében emelkedett (1,4-0,2%pontot). November végén Bács-Kiskun megyében a nyilvántartott álláskeresők 42,9%-a átlagosan legfeljebb 8 osztályt végzett, 29,5%-a szakmai középfokú végzettséggel rendelkezett. Az állástalanok 23,3%-a a középiskola befejeztével érettségit szerzett, míg a diplomás álláskeresők aránya csak 4,2% volt.

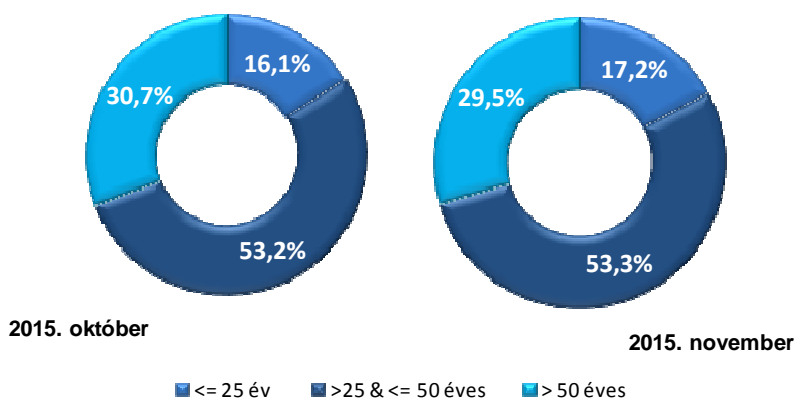
Álláskeresők száma iskolai végzettségük szerint Bács-Kiskun megyében



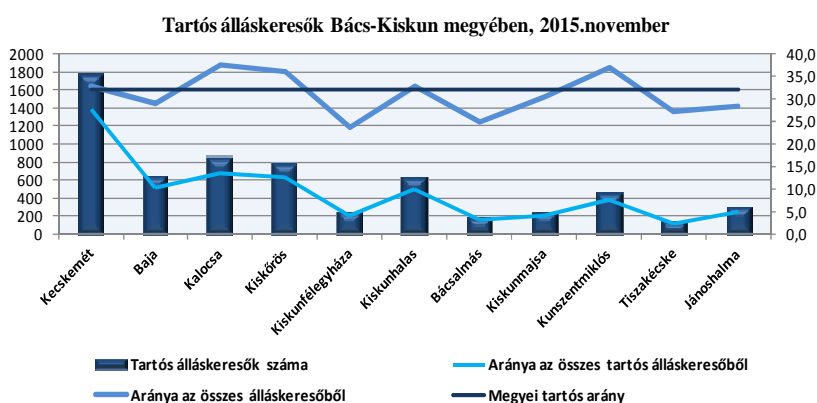
Iskolai végzettség alapján a kunszentmiklósi járásban legnagyobb a legfeljebb általános iskolai végzettséggel rendelkezők aránya (57,1%). A jánoshalmi járásban legalacsonyabb a diplomát

szerezettek aránya (1,6%). A legtöbb középfokú végzettségű¹ nyilvántartott álláskeresővel a kecskeméti járás rendelkezik, azonban a megoszlás tekintetében a bajai járás az első 62,1 százalékkal.

Álláskeresők kor szerinti aránya Bács-Kiskun megyében



Az álláskeresők összevont **kor szerinti** összetételében a regisztráltak 17,2%-a 25 éves vagy fiatalabb, 53,3%-a 26 és 50 év közötti, 29,5%-a pedig 50 év feletti személy. A múlt hónap óta a 25 év alattiak aránya 1,1 százalékponttal emelkedett. Előző év novemberéhez viszonyítva emelkedett az 50 év feletti állástalanok aránya 4,5%-ponttal, a 25 év alattiak és a 26-50 év közötti korosztályé azonban mérséklődött 2,4 és 2,1%-ponttal. Kor szerint a járás összes nyilvántartott álláskereső számához viszonyítva a fiatal korosztály legmagasabb arányával a jánoshalmi járás rendelkezik. Első helyen áll a 26 és 50 év közöttiek esetében Kiskunhalas, míg az 50 év felettek tekintetében Tiszakécske járás.



A nyilvántartott álláskeresők regisztrációjának időtartamát tekintve a **nyilvántartottak 32,2%-a: 6432 fő** már több mint **egy év óta** nem talált megfelelő munkalehetőséget. Ez az arány október óta 0,7%-ponttal mérséklődött, tavaly novemberhez képest pedig 6,3%-ponttal növekedett.

Az álláskeresők **ellátását** az álláskeresési járadék és az álláskeresési segély, valamint szociális ellátásként a foglalkoztatás helyettesítő támogatás (FHT) szolgálja. A hónap végén a **nyilvántartott**

¹ Tartalmazza a szakmai középfokú végzettségűket és az érettségivel rendelkezőket.

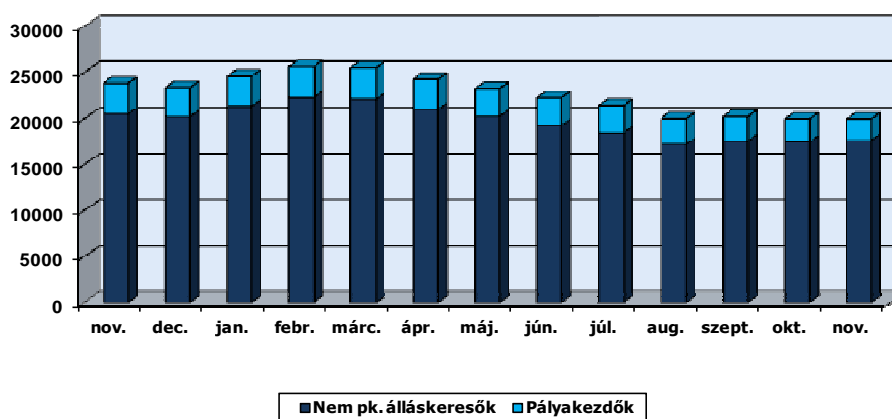
álláskeresők 9,8%-a (1964 fő) álláskeresési járadékot, 5,4%-a (1078 fő) álláskeresési segélyt, 35,3%-a (7045 fő) pedig foglalkoztatás helyettesítő támogatást kapott. Az előző hónaphoz képest az álláskeresési járadékra jogosultak köre 2,5%-kal emelkedett. A múlt év novemberével összehasonlítva ugyanez a létszám 10,3%-kal csökkent. Foglalkoztatás helyettesítő támogatást az egy hónappal korábbinál 0,6%-kal, az egy évvel ezelőttinél 4,4%-kal kevesebben kaptak. Továbbá álláskeresési segélyre az előző hónaphoz képest 62 fővel, előző év azonos hónapjánál 178 fővel többen voltak jogosultak. Az év tizenegyedik hónapjában az álláskeresők 49,5%-a, 9869 fő **nem részesült ellátásban**. Számuk egy hónap alatt alig egy százalékkal, egy év alatt 26,1%-kal alacsonyabb lett. Arányuk október óta 0,4 százalékponttal, egy év távlatában 6,6%-ponttal csökkent.

Az összes **szolgáltatásban**² érintettek száma **26291** fő volt a megyében 2015 tizenegyedik hónapjáig. A két legmagasabb érintett létszámot produkáló szolgáltatási eszköz a munkaerő-piaci információnyújtás (17540 fő) és az álláskeresési tanácsadás (13709 fő) volt.

Pályakezdők

A nyilvántartott pályakezdő álláskeresők száma novemberben az előző havinál 198 fővel (7,8%-kal), az egy évvel korábbinál 960 fővel (29,2%-kal) kevesebb. **Létszámuk** a zárónapon **2330 fő**. Arányuk a nyilvántartott álláskeresők körében 11,7%-os, októberben 12,7%-os, tavaly ilyenkor 13,8%-os volt. A belépőkön belül októberben 16,3%-ot, tavaly ilyenkor 16,5%-ot képviseltek a pályakezdők. **Belépő** létszámuk a tárgyhónapban **517 fő** volt, amely az elmúlt hónaphoz viszonyítva 28 fővel, az előző év azonos időszakához képest 15,5%-kal alacsonyabb.

Nyilvántartott álláskeresők száma az elmúlt egy évben



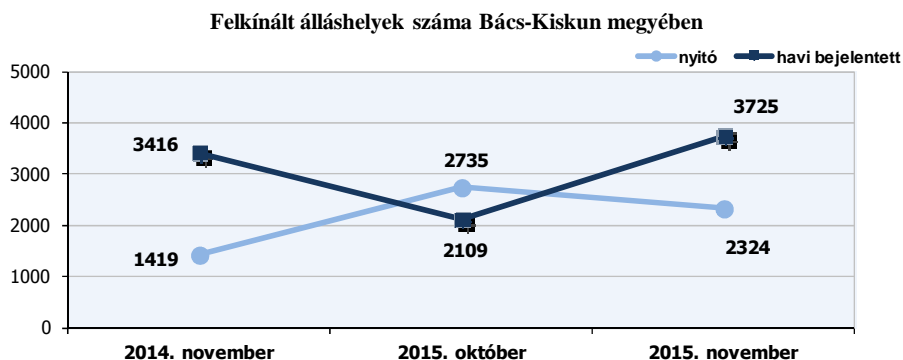
A pályakezdők e havi 715 fős **kilépése** az októberi létszámnál 8 fővel, a 2014. novemberihez viszonyítva 37 fővel lett több.

A pályakezdőkön belül a nők aránya a magasabb, 55,1 százalék. 37%-ban legfeljebb általános iskolát végzett, 21,7%-uk szakmai középfokú középiskolát, 37,3%-uk érettségizett, míg a diplomát

² 2015. januártól halmozott adatok.

szereztek a pályakezdő nyilvántartott álláskeresők 4%-át teszik ki. A pályakezdők közül ellátásra 446 fő jogosult, ők mindannyian foglalkoztatás helyettesítő támogatásban részesültek 2015 novemberén. A pályakezdő álláskeresők 16,1%-a már több mint egy év óta nem talál munkát, számuk 376 fő.

A munkaerő iránti kereslet



November hónap folyamán a bejelentett új álláshelyek száma 3725 darab volt, szemben az előző év novemberi 3416-tal. Az időszak elején meglévő 2324 álláshellyel együtt **6049 álláshelyet tudunk a hónap során felkínálni** munkát kereső ügyfeleinknek. **Az összes munkalehetőségből 2622 állás maradt a hónap végén betöltetlen.** Ezzel 100 nyilvántartott álláskeresőre az időszak végén még 13,1 üres álláshely maradt, szemben az októberi 11,6 álláshellyel, tavaly ilyenkor pedig 7,5 volt e mutató értéke.

A munkaerő-piaci támogatások

A nyilvántartott álláskeresők munkába történő visszatérését segítik a foglalkoztatási támogatások, melyek nagy része munkaerő-piaci programok keretében valósul meg, de a másodlagos munkaerő-piacon elhelyezkedési lehetőséget nyújt a közfoglalkoztatás is.

Bács-Kiskun megyében a támogatások által érintettek létszáma³ 2015 októberében⁴ **2442 fő**, amely az előző havitól 2,9%-kal (72 fővel), az előző év azonos időszakitól 32,1%-kal⁵ marad el. A támogatottakon belül legtöbben a **foglalkoztatást elősegítő képzést** (910 fő), **béreköltség támogatást** (879 fő), valamint **bértámogatást** (126 fő) igénybe vevők vannak. **Munkahelymegőrző támogatásban 309 fő részesül**, amely a szeptemberi létszámnál 72 fővel több, az előző év azonos időszakánál 121 fővel kevesebb. **Lakhatási támogatás** érintett létszáma **90 fő**. A támogatottak jelentős része, **983 fő a TÁMOP programokon keresztül** jut a támogatáshoz, mely létszám az előző havinál 5,5%-kal magasabb.

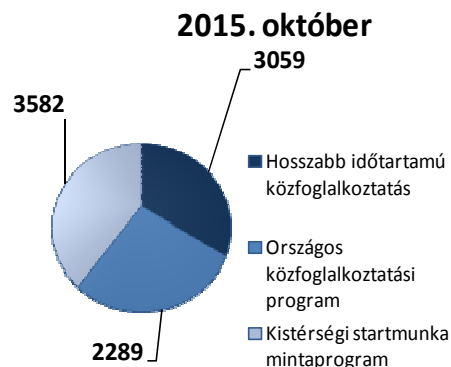
³ Tartalmazza az előző hónapról áthúzódó létszámot is.

⁴ Legutolsó adat

⁵ A TÁMOP programok befejezésének közeledtével egyre több egyénnek jár le a támogatási időszaka.

Közfoglalkoztatás⁶

A közfoglalkoztatás keretén belül 2015 októberében **8930 fő⁷** dolgozott a megyében, amely az előző havi létszámnál 15,4%-kal kevesebb, az előző év azonos időszakánál pedig 42,3%-kal magasabb. A legtöbb közfoglalkoztatottat ebben a hónapban Kalocsa járásban alkalmazzák (1156 főt), de jelentős létszám tartozik a bácsalmási (872 fő), a bajai (790 fő), valamint Jánoshalma (729 fő) térséghez is.



Hosszabb időtartamú közfoglalkoztatás érintett létszáma **3059 fő** volt az év tizedik hónapjában, mely az összes közfoglalkoztatott 34,3%-át jelenti. Iskolai végzettségüket tekintve a legfeljebb általános iskolát végeztek vannak a legnagyobb arányban (54%, 1652 fő), de a középfokú szakmai végzettségük részaránya (27,5%) is közelít a háromtizedhez.

Országos közfoglalkoztatás keretében **2289 fő** dolgozott, melynek több mint fele (1189 fő) középfokú végzettségű⁸. A felsőfokú intézményben diplomát szerettek aránya (2,9%) e támogatási formában a legmagasabb. Az országos közfoglalkoztatásban dolgozók körében a férfiak vannak többségben, 59,3 százalék az arányuk.

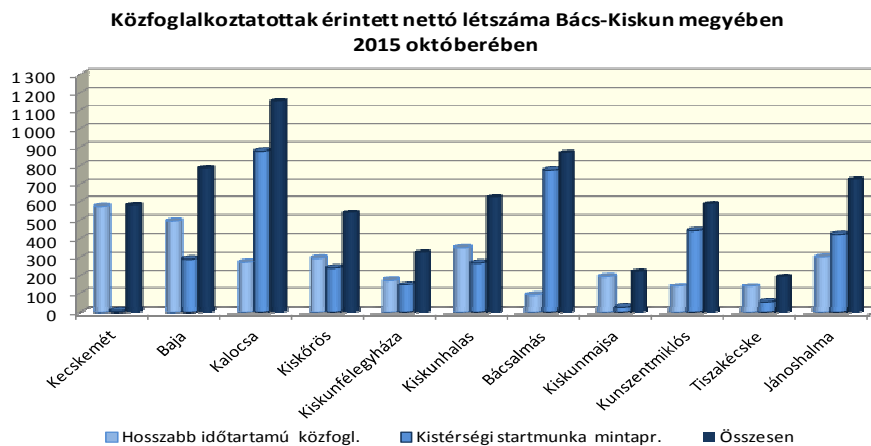
Kistérségi startmunka mintaprogramban érintettek létszáma **3582 fő** 2015 októberében. E kategóriában szinte egyenlő arányban vannak a nők és a férfiak, az iskolai végzettségi fokot tekintve hasonló a hosszabb időtartamú támogatási paraméteréhez. Kistérségi startmunka program keretében az alapfokú végzettségűek vannak a legnagyobb arányban (52,5%), számuk 1879 fő. A közfoglalkoztatottak közül, ebbe a kategóriába tartozók körében legalacsonyabb a diplomások aránya.

Kor szerinti összetétel alapján mindhárom támogatási paraméter esetében a 26 és 50 év közötti dolgozók vannak a legmagasabb létszámmal: kistérségi startmunka mintaprogramon belül 2133 fő, ami majd hattizedes arány; a hosszabb időtartamú közfoglalkoztatásban érintettek 56,4%-a (1725 fő), míg e korosztályt képviselők száma 1290 fő az országos közfoglalkoztatáson belül (arányuk 56,4%). Foglalkoztatás helyettesítő támogatásra az érintettek több mint fele jogosult a hosszabb időtartamú közfoglalkoztatásban dolgozók közül. A munkaadó gazdálkodási formáját tekintve mindhárom támogatott programban igen jelentős a költségvetési szerv aránya, 62,1 és 93,1% között mozog. Emellett 38,1%-os aránnyal képviseltetik magukat a vállalkozások az országos közfoglalkoztatás esetében.

⁶ Legutolsó adat

⁷ Érintett nettó létszám

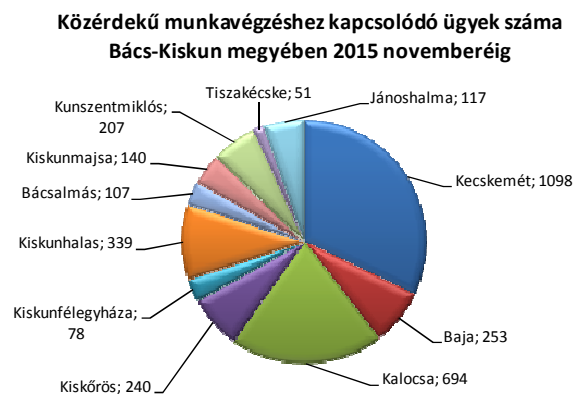
⁸ Szakmai és érettségizett



A **járások**at tekintve, a hosszabb időtartamú közfoglalkoztatásban dolgozók száma Kecskemét (576 fő), Baja (497 fő), Kiskunhalas (354 fő) járásban volt a legmagasabb. Kistérségi startmunka mintaprogram esetében az előző hónap megoszlásához képest szinte alig változott a járások aránya. Kalocsa járásban foglalkoztatták a legtöbb munkavállalót, aránya 24,6% az összes kistérségi létszámból, Bácsalmás 21,7, míg Kunszentmiklós 12,5 százalékot képvisel.

Közérdekű munkavégzés

2015 novemberéig közérdekű munkavégzéssel kapcsolatos **ügyek** száma **3413 db** volt Bács-Kiskun megyében. A legtöbb ügygel a kecskeméti (1098 db) és a kalocsai (694 db) járásban foglalkoztak. Az ügyek több mint fele már teljesített, több mint negyede lezárt státuszú, míg 5,4 százaléka folyamatban lévő.⁹



A **közérdekű munkát vállaltak** („elkövetők”) száma **2103 fő**¹⁰ volt eddig, a létszám 41 fővel növekedett 2015 októbere óta. A közérdekű munkát vállalók számára az osztályok a foglalkoztatók által megadott igényekhez kapcsolódó munkalehetőségeket ajánlanak fel. 2015 novemberében összesen 63 db munkalehetőség-bejelentés érkezett Bács-Kiskun megye foglalkoztatási osztályaira.

⁹ 2014. január 1-jétől halmozódó adatok.

¹⁰ 2014. január 1-jétől halmozódó adat.

Összefoglaló adatok

| Megnevezés | 2015. november | 2015. október | 2014. november | Változás az előző hónaphoz képest | | Változás az előző év azonos hónapjához képest | | |
|---------------------------------------|-------------------|---------------------|-------------------|--------------------------------------|----------------|--------------------------------------------------|----------------|------|
| | fő | | | főben | a bázis %-ában | főben | a bázis %-ában | |
| Nyilvántartott álláskeresők | | | | | | | | |
| Nyilvántartott álláskereső | 19956 | 19962 | 23812 | -6 | 100,0 | -3856 | 83,8 | |
| nemenként | | | | | | | | |
| férfi | 9115 | 8920 | 10961 | 195 | 102,2 | -1846 | 83,2 | |
| nő | 10841 | 11042 | 12851 | -201 | 98,2 | -2010 | 84,4 | |
| végzettségenként | | | | | | | | |
| <= 8. ált. isk. | 8564 | 8388 | 9888 | 176 | 102,1 | -1324 | 86,6 | |
| szakmunkás | 5893 | 5813 | 7301 | 80 | 101,4 | -1408 | 80,7 | |
| érettségi | 4657 | 4881 | 5666 | -224 | 95,4 | -1009 | 82,2 | |
| diplomás | 842 | 880 | 957 | -38 | 95,7 | -115 | 88,0 | |
| pályakezdő | 2330 | 2528 | 3290 | -198 | 92,2 | -960 | 70,8 | |
| korcsoport | | | | | | | | |
| <= 25 év | 3430 | 3213 | 4677 | 217 | 106,8 | -1247 | 73,3 | |
| >25 & <= 50 éves | 10644 | 10629 | 13194 | 15 | 100,1 | -2550 | 80,7 | |
| > 50 éves | 5882 | 6120 | 5941 | -238 | 96,1 | -59 | 99,0 | |
| nyilvántartásba | összesen | 3175 | 2753 | 3698 | 422 | 115,3 | -523 | 85,9 |
| belépők | első alkalommal | 254 | 307 | 265 | -53 | 82,7 | -11 | 95,8 |
| tartósan regisztrált * | 6432 | 6567 | 6185 | -135 | 97,9 | 247 | 104,0 | |
| tartósan regisztráltak aránya (%) | 32,2 | 32,9 | 26,0 | | -0,7 %-pont | | 6,3 %-pont | |
| álláskeresők aránya ** (%) | 8,7 | 8,7 | 10,6 | | 0,0 %-pont | | -1,9 %-pont | |
| Foglalkoztatási támogatások*** | | | | | | | | |
| Megnevezés | 2015. október | 2015. szeptember | 2014. október | Változás az előző hónaphoz képest | | Változás az előző év azonos hónapjához képest | | |
| | fő | | | főben | a bázis %-ában | főben | a bázis %-ában | |
| Közfoglalkoztatás | 8930 | 10555 | 6277 | -1625 | 84,6 | 2653 | 142,3 | |
| ezen belül | | | | | | | | |
| Hosszabb időtartamú közfoglalkoztatás | 3059 | 4835 | 2547 | -1776 | 63,3 | 512 | 120,1 | |
| Országos közfoglalkoztatási program | 2289 | 2210 | 730 | 79 | 103,6 | 1559 | 313,6 | |
| Kistérségi startmunka mintaprogram | 3582 | 3510 | 3000 | 72 | 102,1 | 582 | 119,4 | |
| Támogatási eszközök | 2442 | 2514 | 3599 | -72 | 97,1 | -1157 | 67,9 | |

* Egy éve, vagy annál régebben megszakítás nélkül minden hónapban szerepel a regisztrált álláskeresők állományában

** A gazdaságilag aktív népesség %-ában

*** Legutolsó adat

A nyilvántartott álláskeresők száma

| Megnevezés (járás) | 2015. november | Változása az előző hónaphoz | | Változása az előző év azonos időszakához | |
|--------------------------|-------------------|--------------------------------|--------------|---------------------------------------------|-------------|
| | | fő | Index, % | fő | Index, % |
| | | | | | |
| Kecskemét | 5462 | -46 | 99,2 | -601 | 90,1 |
| Baja | 2260 | 96 | 104,4 | -559 | 80,2 |
| Kalocsa | 2295 | -80 | 96,6 | -533 | 81,2 |
| Kiskőrös | 2233 | 17 | 100,8 | -343 | 86,7 |
| Kiskunfélegyháza | 1087 | 43 | 104,1 | -244 | 81,7 |
| Kiskunhalas | 1959 | -1 | 99,9 | -423 | 82,2 |
| Bácsalmás | 815 | 22 | 102,8 | -210 | 79,5 |
| Kiskunmajsa | 869 | -47 | 94,9 | -260 | 77,0 |
| Kunszentmiklós | 1295 | -50 | 96,3 | -272 | 82,6 |
| Tiszaújváros | 575 | 5 | 100,9 | -206 | 73,6 |
| Jánoshalma | 1106 | 35 | 103,3 | -205 | 84,4 |
| Bács-Kiskun megye | 19956 | -6 | 100,0 | -3856 | 83,8 |

Összetétel adatok

| Megnevezés (járás) | Ellátási típus szerint | | | | |
|--------------------------|------------------------|---------------|-------------|-------------|--------------|
| | Nem résztvevő | Álláskeresési | | FHT | Összesen |
| | | járadék | segély | | |
| Álláskeresők száma (fő) | | | | | |
| Kecskemét | 2207 | 642 | 281 | 2332 | 5462 |
| Baja | 1123 | 246 | 159 | 732 | 2260 |
| Kalocsa | 1273 | 210 | 145 | 667 | 2295 |
| Kiskőrös | 1179 | 229 | 131 | 694 | 2233 |
| Kiskunfélegyháza | 674 | 133 | 88 | 192 | 1087 |
| Kiskunhalas | 989 | 136 | 28 | 806 | 1959 |
| Bácsalmás | 373 | 73 | 51 | 318 | 815 |
| Kiskunmajsa | 460 | 67 | 32 | 310 | 869 |
| Kunszentmiklós | 694 | 93 | 84 | 424 | 1295 |
| Tiszaújváros | 319 | 58 | 53 | 145 | 575 |
| Jánoshalma | 578 | 77 | 26 | 425 | 1106 |
| Bács-Kiskun megye | 9869 | 1964 | 1078 | 7045 | 19956 |

| Megnevezés (járás) | Nemenként | | Iskolai végzettségként | | | | | |
|--------------------------|-------------------------|--------------|-------------------------|---------------------|----------------------|--------------------------|-------------|---------------------|
| | Férfi | Nő | 8. ált.-nál kevesebb | Általános iskola | Szaktun. Szakisk. | Szakközépi. Technikum | Gimnázium | Főiskola Egyetem |
| | Álláskeresők száma (fő) | | | | | | | |
| Kecskemét | 2501 | 2961 | 222 | 1975 | 1405 | 976 | 522 | 362 |
| Baja | 1051 | 1209 | 59 | 677 | 828 | 432 | 144 | 120 |
| Kalocsa | 1059 | 1236 | 110 | 814 | 764 | 379 | 135 | 93 |
| Kiskőrös | 958 | 1275 | 166 | 863 | 660 | 296 | 182 | 66 |
| Kiskunfélegyháza | 483 | 604 | 26 | 374 | 317 | 223 | 102 | 45 |
| Kiskunhalas | 855 | 1104 | 270 | 630 | 604 | 279 | 132 | 44 |
| Bácsalmás | 396 | 419 | 45 | 306 | 282 | 74 | 86 | 22 |
| Kiskunmajsa | 427 | 442 | 98 | 355 | 223 | 94 | 80 | 19 |
| Kunszentmiklós | 573 | 722 | 115 | 624 | 311 | 129 | 88 | 28 |
| Tiszakécske | 244 | 331 | 39 | 214 | 189 | 52 | 56 | 25 |
| Jánoshalma | 568 | 538 | 118 | 464 | 310 | 99 | 97 | 18 |
| Bács-Kiskun megye | 9115 | 10841 | 1268 | 7296 | 5893 | 3033 | 1624 | 842 |

| Megnevezés (járás) | Korcsoportonként | | | | | |
|--------------------------|------------------|-------------|-------------|-------------|-------------|-------------|
| | <=20 | >20 & <=25 | >25 & <=35 | >35 & <=45 | > 45& <=55 | > 55 |
| | éves | | | | | |
| Álláskeresők száma (fő) | | | | | | |
| Kecskemét | 267 | 574 | 1071 | 1274 | 1201 | 1075 |
| Baja | 84 | 281 | 437 | 499 | 494 | 465 |
| Kalocsa | 124 | 268 | 441 | 553 | 468 | 441 |
| Kiskőrös | 124 | 268 | 412 | 514 | 481 | 434 |
| Kiskunfélegyháza | 58 | 142 | 210 | 241 | 202 | 234 |
| Kiskunhalas | 105 | 284 | 400 | 473 | 424 | 273 |
| Bácsalmás | 53 | 91 | 173 | 164 | 169 | 165 |
| Kiskunmajsa | 54 | 117 | 154 | 207 | 193 | 144 |
| Kunszentmiklós | 64 | 163 | 258 | 274 | 277 | 259 |
| Tiszakécske | 19 | 59 | 102 | 125 | 122 | 148 |
| Jánoshalma | 84 | 147 | 204 | 285 | 224 | 162 |
| Bács-Kiskun megye | 1036 | 2394 | 3862 | 4609 | 4255 | 3800 |

A bejelentett betöltetlen álláshelyek havi mérlege
2015. november

| Megnevezés (járás) | Előző havi záró állomány | A hónap folyamán bejelentett álláshelyek száma | Havi érvényes bejelentések | A hónap folyamán megszűnt álláshelyek | Tárgyhavi záró állomány |
|-----------------------------------------------------------------------|-----------------------------|------------------------------------------------------|-------------------------------|---------------------------------------------|----------------------------|
| db | | | | | |
| Kecskemét | 799 | 951 | 1750 | 1142 | 608 |
| Baja | 218 | 486 | 704 | 441 | 263 |
| Kalocsa | 119 | 372 | 491 | 298 | 193 |
| Kiskőrös | 146 | 317 | 463 | 277 | 186 |
| Kiskunfélegyháza | 290 | 429 | 719 | 384 | 335 |
| Kiskunhalas | 134 | 402 | 536 | 131 | 405 |
| Bácsalmás | 47 | 147 | 194 | 162 | 32 |
| Kiskunmajsa | 22 | 151 | 173 | 141 | 32 |
| Kunszentmiklós | 442 | 193 | 635 | 158 | 477 |
| Tiszakécske | 40 | 95 | 135 | 115 | 20 |
| Jánoshalma | 67 | 182 | 249 | 178 | 71 |
| Bács-Kiskun megye összesen | 2324 | 3725 | 6049 | 3427 | 2622 |
| A. - mezőgazdaság, erdőgazd., halászat | 242 | 126 | 368 | 137 | 231 |
| B. - bányászat, kőfejtés | 2 | 0 | 2 | 2 | 0 |
| C. - feldolgozóipar | 839 | 519 | 1358 | 763 | 595 |
| D. - villamosenergia-, gáz-, gőzellátás | | 1 | 1 | 0 | 1 |
| E. - vízellátás, szennyvíz gyűjtése, kezelése, hulladékgazdálkodás | 21 | 7 | 28 | 25 | 3 |
| F. - építőipar | 94 | 64 | 158 | 104 | 54 |
| G. - kereskedelem, gépjárműjavítás | 178 | 219 | 397 | 186 | 211 |
| H. - szállítás, raktározás | 72 | 37 | 109 | 68 | 41 |
| I. - szálláshely-szolgáltatás, vendégl. | 51 | 61 | 112 | 59 | 53 |
| J. - információ, kommunikáció | 4 | 42 | 46 | 6 | 40 |
| K. - pénzügyi, biztosítási tevékenység | 33 | 5 | 38 | 8 | 30 |
| L. - ingatlanügyletek | 13 | 12 | 25 | 18 | 7 |
| M. - szakmai, tudományos, műszaki tev. | 43 | 62 | 105 | 56 | 49 |
| N. - adminisztratív és szolgáltatást támogató tevékenység | 296 | 241 | 537 | 193 | 344 |
| O. - közigazgatás, védelem, kötelező társadalombiztosítás | 288 | 1966 | 2254 | 1555 | 699 |
| P. - oktatás | 34 | 80 | 114 | 86 | 28 |
| Q. - humán-egészségügyi, szociális ellátás | 70 | 233 | 303 | 100 | 203 |
| R. - művészet, szórakoztatás, szabadidő | 2 | 16 | 18 | 16 | 2 |
| S. - egyéb szolgáltatás | 42 | 34 | 76 | 45 | 31 |
| T,U. - egyéb tevékenység, kitöltetlen | 0 | 0 | 0 | 0 | 0 |
| Bács-Kiskun megye összesen | 2324 | 3725 | 6049 | 3427 | 2622 |
| támogatott | 557 | 2392 | 2949 | 1982 | 967 |
| nem támogatott | 1767 | 1333 | 3100 | 1445 | 1655 |
| Bács-Kiskun megye összesen | 2324 | 3725 | 6049 | 3427 | 2622 |
| megoszlás, % | | | | | |
| Kecskemét | 34,4 | 25,5 | 28,9 | 33,3 | 23,2 |
| Baja | 9,4 | 13,0 | 11,6 | 12,9 | 10,0 |
| Kalocsa | 5,1 | 10,0 | 8,1 | 8,7 | 7,4 |
| Kiskőrös | 6,3 | 8,5 | 7,7 | 8,1 | 7,1 |
| Kiskunfélegyháza | 12,5 | 11,5 | 11,9 | 11,2 | 12,8 |
| Kiskunhalas | 5,8 | 10,8 | 8,9 | 3,8 | 15,4 |
| Bácsalmás | 2,0 | 3,9 | 3,2 | 4,7 | 1,2 |
| Kiskunmajsa | 0,9 | 4,1 | 2,9 | 4,1 | 1,2 |
| Kunszentmiklós | 19,0 | 5,2 | 10,5 | 4,6 | 18,2 |
| Tiszakécske | 1,7 | 2,6 | 2,2 | 3,4 | 0,8 |
| Jánoshalma | 2,9 | 4,9 | 4,1 | 5,2 | 2,7 |
| Bács-Kiskun megye összesen | 100,0 | 100,0 | 100,0 | 100,0 | 100,0 |
| támogatott | 24,0 | 64,2 | 48,8 | 57,8 | 36,9 |
| nem támogatott | 76,0 | 35,8 | 51,2 | 42,2 | 63,1 |
| Bács-Kiskun megye összesen | 100,0 | 100,0 | 100,0 | 100,0 | 100,0 |

A nyilvántartott álláskeresők keresett foglalkozás szerint és a bejelentett üres álláshelyek száma, megoszlása, Bács-Kiskun megyében, 2015. november végén
30 leggyakoribb foglalkozás

| Sorszám | Összes álláskereső | | | Bejelentett üres állások | | | Pályakezdő álláskeresők | | |
|---------|-------------------------------------------------------------------------------------|-----------------|--------------|-------------------------------------------------------------------------------------|------|--------------|-------------------------------------------------------------------------------------|-----------------|--------------|
| | Foglalkozások | Regisztrált, fő | megoszlás, % | Állások | (db) | megoszlás, % | Foglalkozások | Regisztrált, fő | megoszlás, % |
| 1 | 9239 Egyéb, máshova nem sorolható egyszerű szolgáltatási és szállítási foglalkozású | 5043 | 25,3 | 9239 Egyéb, máshova nem sorolható egyszerű szolgáltatási és szállítási foglalkozású | 448 | 17,1 | 9239 Egyéb, máshova nem sorolható egyszerű szolgáltatási és szállítási foglalkozású | 550 | 23,6 |
| 2 | 5113 Bolti eladó | 1607 | 8,1 | 9211 Szemégyűjtő, utcaseprő | 243 | 9,3 | 4112 Általános irodai adminisztrátor | 255 | 10,9 |
| 3 | 4112 Általános irodai adminisztrátor | 1092 | 5,5 | 9310 Egyszerű ipari foglalkozású | 193 | 7,4 | 5113 Bolti eladó | 154 | 6,6 |
| 4 | 9112 Intézményi takarító és kisegítő | 636 | 3,2 | 9225 Kézi csomagoló | 150 | 5,7 | 5132 Pincér | 60 | 2,6 |
| 5 | 8417 Tehergépkocsi-vezető, kamionsofőr | 341 | 1,7 | 9331 Egyszerű mezőgazdasági foglalkozású | 114 | 4,3 | 5211 Fodrász | 52 | 2,2 |
| 6 | 9119 Egyéb takarító és kisegítő | 338 | 1,7 | 9119 Egyéb takarító és kisegítő | 91 | 3,5 | 9310 Egyszerű ipari foglalkozású | 43 | 1,8 |
| 7 | 9331 Egyszerű mezőgazdasági foglalkozású | 326 | 1,6 | 5113 Bolti eladó | 80 | 3,1 | 5133 Puhtos | 39 | 1,7 |
| 8 | 9236 Konyhai kisegítő | 322 | 1,6 | 9332 Egyszerű erdészeti, vadászati és halászati foglalkozású | 80 | 3,1 | 5134 Szakács | 39 | 1,7 |
| 9 | 9231 Portás, telepőr, egyszerű őr | 313 | 1,6 | 7114 Pék, édesipartermék-gyártó | 52 | 2,0 | 9331 Egyszerű mezőgazdasági foglalkozású | 39 | 1,7 |
| 10 | 7321 Lakatos | 308 | 1,5 | 3511 Szociális segítő | 50 | 1,9 | 7321 Lakatos | 32 | 1,4 |
| 11 | 9310 Egyszerű ipari foglalkozású | 294 | 1,5 | 5254 Vagyonőr, testőr | 50 | 1,9 | 8211 Mechanikaigép-összeszerelő | 30 | 1,3 |
| 12 | 5132 Pincér | 278 | 1,4 | 8212 Villamos berendezés-összeszerelő | 50 | 1,9 | 9119 Egyéb takarító és kisegítő | 30 | 1,3 |
| 13 | 9223 Rakodómunkás | 250 | 1,3 | 3624 Ügynök (a biztosítási ügynök kivételével) | 48 | 1,8 | 9236 Konyhai kisegítő | 30 | 1,3 |
| 14 | 5254 Vagyonőr, testőr | 248 | 1,2 | 7212 Szabó, varró | 43 | 1,6 | 3611 Pénzügyi ügyintéző (a pénzügyi ügyintéző kivételével) | 28 | 1,2 |
| 15 | 7535 Festő és mázó | 241 | 1,2 | 9112 Intézményi takarító és kisegítő | 39 | 1,5 | 9112 Intézményi takarító és kisegítő | 26 | 1,1 |
| 16 | 9329 Egyéb egyszerű építőipari foglalkozású | 217 | 1,1 | 8122 Ruházati gép kezelője és gyártósor mellett dolgozó | 35 | 1,3 | 7511 Kőműves | 25 | 1,1 |
| 17 | 7511 Kőműves | 216 | 1,1 | 9329 Egyéb egyszerű építőipari foglalkozású | 34 | 1,3 | 3623 Anyaggazdálkodó, felvásárló | 24 | 1,0 |
| 18 | 8211 Mechanikaigép-összeszerelő | 211 | 1,1 | 9321 Kubikos | 31 | 1,2 | 7535 Festő és mázó | 24 | 1,0 |
| 19 | 5211 Fodrász | 178 | 0,9 | 8219 Egyéb termék-összeszerelő | 28 | 1,1 | 9329 Egyéb egyszerű építőipari foglalkozású | 24 | 1,0 |
| 20 | 8425 Targoncavezető | 159 | 0,8 | 8425 Targoncavezető | 27 | 1,0 | 5135 Cukrász | 22 | 0,9 |
| 21 | 5134 Szakács | 150 | 0,8 | 4112 Általános irodai adminisztrátor | 26 | 1,0 | 7223 Bútorasztalos | 21 | 0,9 |
| 22 | 7223 Bútorasztalos | 150 | 0,8 | 8417 Tehergépkocsi-vezető, kamionsofőr | 25 | 1,0 | 3332 Fizioterápiás asszisztens, masszőr | 20 | 0,9 |
| 23 | 6115 Dísznövény-, virág- és faiskolai kertész, csemetenevelő | 144 | 0,7 | 2312 Szociális munkás és tanácsadó | 22 | 0,8 | 7323 Forgácsoló | 19 | 0,8 |
| 24 | 4190 Egyéb, máshova nem sorolható irodai, ügyviteli foglalkozású | 139 | 0,7 | 2910 Egyéb magasan képzett ügyintéző | 22 | 0,8 | 3513 Szociális gondozó, szakgondozó | 18 | 0,8 |
| 25 | 3513 Szociális gondozó, szakgondozó | 137 | 0,7 | 7321 Lakatos | 22 | 0,8 | 7114 Pék, édesipartermék-gyártó | 17 | 0,7 |
| 26 | 7111 Húsfeldolgozó | 135 | 0,7 | 8121 Textilipari gép kezelője és gyártósor mellett dolgozó | 21 | 0,8 | 7331 Gépjármű- és motorbantartó, -javító | 17 | 0,7 |
| 27 | 7114 Pék, édesipartermék-gyártó | 133 | 0,7 | 9223 Rakodómunkás | 21 | 0,8 | 3910 Egyéb ügyintéző | 16 | 0,7 |
| 28 | 5111 Kereskedő | 132 | 0,7 | 5134 Szakács | 18 | 0,7 | 4190 Egyéb, máshova nem sorolható irodai, ügyviteli foglalkozású | 16 | 0,7 |
| 29 | 3910 Egyéb ügyintéző | 120 | 0,6 | 5299 Egyéb, máshova nem sorolható szolgáltatási foglalkozású | 18 | 0,7 | 5212 Kosmetikus | 15 | 0,6 |
| 30 | 7212 Szabó, varró | 117 | 0,6 | 7524 Épületvillamossági szerelő, villanyszerelő | 18 | 0,7 | 6121 Szarvasmarha-, ló-, sertés-, juhtartó és -tenyésztő | 15 | 0,6 |

Munkaerő-piaci támogatások eszközei
2015. október*

| Érintett bruttó létszám a/ | 2015. | 2015. | 2014. | Változás az előző | | Változás az előző | |
|---------------------------------------------------------|-------------|-------------|-------------|-------------------|----------------|-------------------|----------------|
| | október | szeptember | október | hónaphoz képest | | évhez képest | |
| | fő | | | főben | a bázis %-ában | főben | a bázis %-ában |
| Foglalkoztatást elősegítő képzés támogatása | 910 | 618 | 1522 | 292 | 147,2 | -612 | 59,8 |
| Bértámogatás | 126 | 140 | 612 | -14 | 90,0 | -486 | 20,6 |
| Álláskeresők vállalkozóvá válását elősegítő támogatások | 122 | 125 | 202 | -3 | 97,6 | -80 | 60,4 |
| Bérköltség támogatás | 879 | 1299 | 689 | -420 | 67,7 | 190 | 127,6 |
| Helyközi utazás támogatása | 6 | 4 | 1 | 2 | 150,0 | 5 | 600,0 |
| Munkaadós képzés támogatása | 0 | 0 | 1 | 0 | 0,0 | -1 | 0,0 |
| Lakhatási támogatás | 90 | 91 | 142 | -1 | 98,9 | -52 | 63,4 |
| Munkaerő-piaci támogatás eszközei b/ | 2133 | 2277 | 3169 | -144 | 93,7 | -1036 | 67,3 |
| Ezen belül: | | | | | | | |
| TÁMOP programok: | | | | | | | |
| TÁMOP 1.1.2-11/1 | 280 | 674 | 2174 | -394 | 41,5 | -1894 | 12,9 |
| TÁMOP 2.1.6 | 703 | 258 | 673 | 445 | 272,5 | 30 | 104,5 |
| TÁMOP összesen | 983 | 932 | 2847 | 51 | 105,5 | -1864 | 34,5 |
| Ijúsági Garancia GINOP 5.2.1 | 753 | 666 | 0 | 87 | 113,1 | 753 | 0,0 |
| Visszatérő 2015 | 127 | 35 | 0 | 92 | 362,9 | 127 | 0,0 |
| Egyéb programok | 270 | 644 | 322 | -374 | 41,9 | -52 | 83,9 |
| Munkaerő-piaci Programok | 2133 | 2277 | 3169 | -144 | 93,7 | -1036 | 67,3 |
| Munkahelymegőrző támogatás c/ | 309 | 237 | 430 | 72 | 130,4 | -121 | 71,9 |
| Támogatások összesen | 2442 | 2514 | 3599 | -72 | 97,1 | -1157 | 67,9 |

* Legutolsó adat

a/ Tartalmazza az előző hónapról áthúzódó létszámot is.

b/ NFSZ Adattárház adatai

c/ A Foglalkoztatási Osztályok nyilvántartása alapján

| Megnevezés (járás) | Foglalkoztatást elősegítő képzés támogatása | Álláskereső klubban való részvétel idejére keresetpótló juttatás | Bértámogatás | Álláskeresők vállalkozóvá válását elősegítő támogatások | Bérköltség támogatás | Helyközi utazás támogatása | Munkaadós képzés támogatása | Munkahely-megőrző támogatás | Lakhatási támogatás | Munkaerő-piaci támogatás eszközei |
|--------------------------|---------------------------------------------|------------------------------------------------------------------|--------------|---------------------------------------------------------|----------------------|----------------------------|-----------------------------|-----------------------------|---------------------|-----------------------------------|
| Kecskemét | 221 | 0 | 7 | 18 | 167 | 0 | 0 | 70 | 0 | 483 |
| Baja | 100 | 0 | 28 | 25 | 145 | 6 | 0 | 91 | 0 | 395 |
| Kalocsa | 149 | 0 | 23 | 21 | 167 | 0 | 0 | 39 | 0 | 399 |
| Kiskörös | 40 | 0 | 6 | 20 | 62 | 0 | 0 | 54 | 0 | 182 |
| Kiskunfélegyháza | 76 | 0 | 1 | 5 | 46 | 0 | 0 | 3 | 0 | 131 |
| Kiskunhalas | 46 | 0 | 13 | 9 | 121 | 0 | 0 | 19 | 0 | 208 |
| Bácsalmás | 107 | 0 | 24 | 8 | 51 | 0 | 0 | 0 | 0 | 190 |
| Kiskunmajsza | 31 | 0 | 2 | 5 | 28 | 0 | 0 | 6 | 0 | 72 |
| Kunszentmiklós | 74 | 0 | 3 | 2 | 31 | 0 | 0 | 21 | 0 | 131 |
| Tiszakécske | 19 | 0 | 10 | 5 | 29 | 0 | 0 | 6 | 0 | 69 |
| Jánoshalma | 47 | 0 | 9 | 3 | 32 | 0 | 0 | 0 | 0 | 91 |
| Foglalkozási Főosztály | 0 | 0 | 0 | 1 | 0 | 0 | 0 | 0 | 90 | 91 |
| Bács-Kiskun megye | 910 | 0 | 126 | 122 | 879 | 6 | 0 | 309 | 90 | 2442 |

**Közfoglalkoztatás
2015. október***

| Érintett nettó létszám** | 2015. október | 2015. szeptember | 2014. október | Változás az előző hónaphoz képest | | Változás az előző évhez képest | |
|--------------------------------------------------------|------------------|---------------------|------------------|--------------------------------------|----------------|-----------------------------------|----------------|
| | fő | | | főben | a bázis %-ában | főben | a bázis %-ában |
| Hosszabb időtartamú közfoglalkoztatás támogatása | 3 059 | 4 835 | 2 547 | -1 776 | 63,3 | 512 | 120,1 |
| Országos közfoglalkoztatási program támogatása | 2 289 | 2 210 | 730 | 79 | 103,6 | 1 559 | 313,6 |
| Kistérségi startmunka mintaprogram támogatása | 3 582 | 3 510 | 3 000 | 72 | 102,1 | 582 | 119,4 |
| Támogatási paraméter | 8 930 | 10 555 | 6 277 | -1 625 | 84,6 | 2 653 | 142,3 |

* Legutolsó adat

** Tartalmazza az előző hónapról áthúzódó létszámot is.

| Megnevezés (járás) | Hosszabb időtartamú közfoglalkoztatás támogatása | Országos közfoglalkoztatási program támogatása | Kistérségi startmunka mintaprogram támogatása | Támogatási paraméter |
|------------------------------|-----------------------------------------------------------|---------------------------------------------------------|--------------------------------------------------------|-------------------------|
| Kecskemét | 576 | 0 | 8 | 584 |
| Baja | 497 | 0 | 293 | 790 |
| Kalocsa | 276 | 0 | 880 | 1 156 |
| Kiskőrös | 298 | 0 | 245 | 543 |
| Kiskunfélegyháza | 178 | 0 | 151 | 329 |
| Kiskunhalas | 354 | 0 | 272 | 626 |
| Bácsalmás | 93 | 0 | 779 | 872 |
| Kiskunmajsja | 198 | 0 | 27 | 225 |
| Kunszentmiklós | 143 | 0 | 447 | 590 |
| Tiszaújváros | 142 | 0 | 55 | 197 |
| Jánoshalma | 304 | 0 | 425 | 729 |
| Foglalkoztatási Főosztály | 0 | 2 289 | 0 | 2 289 |
| Bács-Kiskun megye | 3 059 | 2 289 | 3 582 | 8 930 |

A közfoglalkoztatottak száma, összetétele

| Megnevezés (járás) | 2015. szeptember | Változása az előző hónaphoz | | Változás az előző év azonos hónapjához képest | |
|----------------------------|---------------------|--------------------------------|-------------|--------------------------------------------------|--------------|
| | | fő | Index, % | fő | Index, % |
| Kecskemét | 584 | -652 | 47,2 | 271 | 186,6 |
| Baja | 790 | -201 | 79,7 | 126 | 119,0 |
| Kalocsa | 1 156 | -242 | 82,7 | 17 | 101,5 |
| Kiskőrös | 543 | -218 | 71,4 | -12 | 97,8 |
| Kiskunfélegyháza | 329 | -78 | 80,8 | 95 | 140,6 |
| Kiskunhalas | 626 | -71 | 89,8 | 30 | 105,0 |
| Bácsalmás | 872 | -77 | 91,9 | 142 | 119,5 |
| Kiskunmajsa | 225 | -55 | 80,4 | 34 | 117,8 |
| Kunszentmiklós | 590 | -7 | 98,8 | 150 | 134,1 |
| Tiszakécske | 197 | -34 | 85,3 | 19 | 110,7 |
| Jánoshalma | 729 | -69 | 91,4 | 222 | 143,8 |
| Foglalkoztatási Főosztály* | 2 289 | 79 | 103,6 | 1559 | 313,6 |
| Bács-Kiskun megye | 8930 | -1625 | 84,6 | 2653 | 142,3 |

| Megnevezés (járás) | Nemként | | Iskolai végzettségenként | | | | | |
|----------------------------|-------------|-------------|--------------------------|------------------|----------------------|-------------------------|------------|---------------------|
| | Férfi | Nő | 8. ált.-nál kevesebb | Általános iskola | Szaktun. Szakisk. | Szakközépi Technikum | Gimnázium | Főiskola Egyetem |
| Kecskemét | 257 | 327 | 43 | 284 | 141 | 72 | 31 | 13 |
| Baja | 396 | 394 | 29 | 335 | 298 | 82 | 30 | 16 |
| Kalocsa | 549 | 608 | 55 | 580 | 358 | 112 | 33 | 19 |
| Kiskőrös | 242 | 301 | 40 | 282 | 149 | 52 | 18 | 2 |
| Kiskunfélegyháza | 160 | 169 | 15 | 156 | 84 | 43 | 26 | 5 |
| Kiskunhalas | 263 | 363 | 66 | 264 | 206 | 50 | 30 | 10 |
| Bácsalmás | 397 | 475 | 37 | 371 | 310 | 73 | 73 | 8 |
| Kiskunmajsa | 107 | 118 | 23 | 94 | 59 | 23 | 21 | 5 |
| Kunszentmiklós | 249 | 341 | 47 | 322 | 138 | 43 | 36 | 4 |
| Tiszakécske | 69 | 128 | 15 | 99 | 60 | 6 | 16 | 1 |
| Jánoshalma | 341 | 388 | 64 | 311 | 232 | 49 | 66 | 7 |
| Foglalkoztatási Főosztály* | 1357 | 932 | 100 | 933 | 759 | 294 | 136 | 67 |
| Bács-Kiskun megye | 4386 | 4544 | 534 | 4030 | 2794 | 899 | 516 | 157 |

Közérdekű munkavégzés adatai

| Járás | Ügyek száma* | | | | | | | Elkövetők száma* | Elkövetők | Munkalehetőség bejelentések |
|--------------------------|--------------|------------|-------------|-------------|------------|------------|-------------|------------------|------------------------------------------|-----------------------------|
| | Folyamatban | Kijelölt | Munkavégzés | Teljesített | Lezárt | Elévült | Összesen | fő | számának változása előző hónaphoz képest | |
| | db | | | | | | | | fő | db |
| Kecskemét | 83 | 47 | | 475 | 321 | 172 | 1098 | 616 | 12 | 20 |
| Baja | 5 | 9 | 6 | 177 | 46 | 10 | 253 | 172 | 3 | 6 |
| Kalocsa | 20 | 28 | 1 | 445 | 198 | 2 | 694 | 372 | 7 | 12 |
| Kiskőrös | 3 | 4 | 22 | 145 | 56 | 10 | 240 | 177 | 5 | 3 |
| Kiskunfélegyháza | 2 | 5 | | 58 | 35 | 3 | 103 | 75 | 1 | 1 |
| Kiskunhalas | 8 | 8 | 20 | 217 | 86 | | 339 | 237 | 4 | 10 |
| Bácsalmás | 7 | 1 | 2 | 66 | 31 | | 107 | 77 | 0 | 1 |
| Kiskunmajska | 21 | | | 81 | 38 | | 140 | 88 | 1 | 0 |
| Kunszentmiklós | 23 | | 3 | 89 | 78 | 14 | 207 | 125 | 2 | 4 |
| Tiszaújváros | 4 | 2 | 8 | 25 | 11 | 1 | 51 | 36 | 3 | 2 |
| Jánoshalma | 8 | 2 | 8 | 119 | 40 | 4 | 181 | 128 | 3 | 4 |
| Bács-Kiskun megye | 184 | 106 | 70 | 1897 | 940 | 216 | 3413 | 2103 | 41 | 63 |

*2014. január 1. óta halmozott adat

MÓDSZERTANI ÚTMUTATÓ

Nyilvántartott álláskeresők: a Nemzeti Foglalkoztatási Szolgálat (NFSZ) nyilvántartásában lévő álláskereső, az a személy, aki a munkaviszony létesítéséhez szükséges feltételekkel rendelkezik, oktatási intézmény nappali tagozatán nem folytat tanulmányokat, öregségi nyugdíjra nem jogosult, rehabilitációs járadékban nem részesül, az alkalmi foglalkoztatásnak minősülő jogviszony kivételével munkaviszonyban nem áll, egyéb kereső tevékenységet sem folytat, és elhelyezkedése érdekében az állami szervvel együttműködik, és akit az állami foglalkoztatási szerv álláskeresőként nyilvántart.

Zárónapi (stock jellegű) adatok: zárónapra, a tárgyhónap 20-ára vonatkozó időponti adatok.

A tárgyhónap alatt bekövetkezett eseményekre, áramlásokra vonatkozó (flow jellegű) adatok: az előző hónap zárónapja és a tárgyhónap zárónapja közötti időintervallumra vonatkoznak.

Érintett létszám: tárgyidőszaki nyitó + tárgyidőszaki belépő létszám együtt.

Az adatok forrása: NFSZ Adattárház.

A területi adatok **2013. július 1-jétől** illetékesség-változás miatt a **44/2012. (XII. 22.) NGM rendelet** (a munkaügyi központok, valamint a fővárosi és megyei kormányhivatal járási (fővárosi kerületi) hivatala munkaügyi kirendeltségének illetékességéről) alapján járásokra vonatkoznak.

A **67/2015. (III. 30.) Korm. rendelet** módosításának 2015. július 22-i hatályba lépését követően megváltozott az állami foglalkoztatási szervként eljáró Bajai, Bácsalmási, Kiskunhalasi és a Jánoshalmi Járási Hivatalok illetékességi területe.

2015. április 1-jétől a 2010. évi CXXVI. törvény (a fővárosi és megyei kormányhivatalokról, valamint a fővárosi és megyei kormányhivatalok kialakításáról és a területi integrációval összefüggő törvénymódosításokról) értelmében a Bács-Kiskun Megyei Kormányhivatal Munkaügyi Központjának jogutódja a Bács-Kiskun Megyei Kormányhivatal Foglalkoztatási Főosztálya.

Relatív mutatók:

Az országon belüli különböző szintű területi egységek munkaerő-piaci helyzetének összehasonlítására szolgálnak.

a) **A nyilvántartott álláskeresők aránya:** a nyilvántartott álláskeresők száma a KSH Nemzetgazdasági Munkaerőmérlegében publikált (a tárgyévvel megelőző év április 1-jére vonatkozó) gazdaságilag aktív népesség adat százalékában

b) **Relatív mutató:** a nyilvántartott álláskeresők száma a munkavállalási korú népesség százalékában. Ennek a mutatónak a nevezője is a KSH-tól származik (eredeti forrása a Népesség nyilvántartás) településenként is meg lehet határozni, ellentétben az a) mutatóval.

A településsoros adatok megtalálhatók az NFSZ (Nemzeti Foglalkoztatási Szolgálat) http://nfsz.munka.hu/engine.aspx?page=full_afsz_stat_telepules_adatok_2015 honlapján, a Foglalkoztatás/Statisztika/Településsoros munkanélküliségi adatok menüpont alatt.

Közérdekű munkavégzés tartalma: a közérdekű munkával sújtott, illetve a meg nem fizetett pénzbírság vagy helyszíni bírság megváltása érdekében közérdekű munkát vállalt elkövetők, továbbá a helyi önkormányzat rendeletében meghatározott magatartást elkövetőkre kiszabott közigazgatási bírságot közérdekű munkával megváltó kötelezettek, valamint közérdekű munkával sújtott elítéltek közérdekű munkavégzésével kapcsolatos információk.

A Bács-Kiskun Megyei Kormányhivatal Foglalkoztatási Főosztályának havi rendszeres gyakorisággal megjelenő **Munkaerő-piaci helyzetképe 2012-től megtalálható weblapunkon** a – Statisztika – Munkaerő-piaci tájékoztató – elérési útvonalon:

http://bacs-kiskun.munka.hu/engine.aspx?page=bacs_statiztika_munkaeropiaci_tajekoztato