



BÁCS-KISKUN MEGYEI KORMÁNYHIVATAL
Munkügyi Központja



**NEGYEDÉVES MUNKAERŐ-
GAZDÁLKODÁSI**

**FELMÉRÉS EREDMÉNYE
BÁCS-KISKUN MEGYÉBEN**

2014. harmadik
negyedévben

Kecskemét, 2014. augusztus

Készült

A BÁCS-KISKUN MEGYEI KORMÁNYHIVATAL
MUNKAÜGYI KÖZPONTJÁBAN

KOLLÁR PÉTER
igazgató

Elemző: Brandicsné Urbán Anikó

Tartalomjegyzék

Bevezető.....	4
1. A munkaerő-piaci helyzet bemutatása.....	4
a) A felmérésben résztvevő foglalkoztatók jellemzői	6
b) A következő három hónap várható trendje	8
c) Túl kínálati foglalkozások	10
d) Keresett foglalkozások	10
e) Az egy év múlva várható trendek	11
f) Közfoglalkoztatás	12
g) A munkaügyi szervezet szolgáltatásai és aktív eszközei iránti igény	14
2. Megyei állás kínálat bemutatása	15
a) Az összes állás kínálat a vonatkozó negyedévben	15
b) Az állás kínálatok összetétele	15
3. Egyéb események, rendezvények, a megye munkáltatói kapcsolatai az elmúlt és várható negyedévben.....	15
a) Szakmai napok, munkáltatói fórumok	15
b) Csoportos leépítés	17
Mellékletek.....	18

Bevezető

2014. III. negyedévében a Nemzeti Foglalkoztatási Szolgálat harminchetedik alkalommal készítette el a negyedéves munkaerő-gazdálkodási felmérését. A felmérés a szervezet egyik legnagyobb volumenű saját adatgyűjtése, amely azonban nem reprezentálja a gazdasági szervezetek területi, ágazati és létszámnagyság kategóriák szerinti összetételét. Célja a munkaerő-piaci folyamatok figyelése, munkavállalók, foglalkoztatók, beruházók tájékoztatása, a döntési folyamatok elősegítése, valamint az NFSZ kirendeltségei és a megszólított gazdasági szervezetek közötti kapcsolat erősítése.

A munkáltatók körében végzett internetes felmérés 2005 közepétől negyedéves gyakorisággal történik. Bács-Kiskun megyében a munkaügyi szervezet kirendeltségei közel háromezer munkáltatóval tartanak rendszeres kapcsolatot. A munkatársak 2014. július hónapban – a 11 járásban – 945 munkáltatót kerestek meg, a felméréskor **810 cég válaszolt**. Az idén valamivel több szervezet bevonására került sor, az együttműködő munkáltatók száma így 56-tal magasabb, mint egy évvel ezelőtt. Az előző negyedévhez képest 41-gyel több megkérdezett munkáltató közül 62-vel többen válaszoltak.

A munkáltatók legtöbbször Baja (13,3%-a), Kalocsa (10,7%-a), Kecskemét (9,9%-a) és Kiskőrös (9,6%-a) járáshoz tartozik. A foglalkoztatott létszámuk alapján a válaszadók legtöbbször a bajai, a kiskunfélegyházi, a kalocsai és a kiskőrösi (18,6; 17,1; 10,8 és 10,4%-a) térség munkáltatója volt.

1. A munkaerő-piaci helyzet bemutatása

A megye **lakónépessége** 2014. január 1-jén 517 ezer fő¹ volt, 0,6 százalékkal kevesebb az egy évvel korábrinál. Az index alacsonyabb az országos átlagénál (0,3 százalékponttal). Bács-Kiskun megye munkavállaló korú népessége² 2013. év elején 368,3 ezer fő. A megye teljes és munkavállaló korú népessége 5,2 illetve 5,3%-a az országosnak.

Gazdasági aktivitási adatok, II. negyedévben *

Megnevezés	Bács-Kiskun megye			Országosan		
	2013.	2014.	változás, %, %-pont	2013.	2014.	változás, %, %-pont
gazdaságilag aktívak száma	222,6	227,4	2,2	4380,8	4480,4	2,3
gazdaságilag inaktívak száma	175,1	168,1	-4,0	3251,9	3123,5	-3,9
munkanélküliek száma (ILO)	23,4	23,7	1,3	449,5	358,9	-20,2
foglalkoztatottak száma	199,2	203,7	2,3	3931,3	4121,5	4,8
alkalmazásban állók száma	108,1	115,8	7,1	2655,9	2802,5	5,5
aktivitási arány	56,0	57,5	1,5	57,4	58,9	1,5
foglalkoztatási arány %	50,1	51,5	1,4	51,5	54,2	2,7
munkanélküliségi ráta	10,5	10,4	-0,1	10,3	8,0	-2,3

* KSH Munkaerő-felmérés - Stadat (legutolsó adatok)

¹ KSH Stadat táblák, 2014. II. negyedévi adatok

² Nemzeti Munkaügyi Hivatal szerint (legutolsó adat)

A KSH lakossági megkérdezésen alapuló negyedévenkénti **munkaerő-felmérése** alapján 2014. II. negyedévben Bács-Kiskun megyében a foglalkoztatottak száma 203,7 ezer fő, 2,3 százalékkal több, mint előző év azonos időszakában. 2014. II. negyedévében a megyei munkanélküliek száma 23,7 ezer fő³ volt, 0,3 ezer fővel több az előző év hasonló időszakánál. A KSH munkaerő-felmérése alapján számított munkanélküliségi ráta Bács-Kiskun megyében 2014. II. negyedévben 10,4% volt, 0,1 százalékponttal alacsonyabb, mint 2013. év azonos negyedévében. A foglalkoztatási arány (51,5%) egy év alatti 1,4 százalékpontos emelkedésével 2,7%-pontosan az országos átlag alatt maradt. A megye 15-74 éves népessége egy év alatt 0,6%-kal apadt, országosan a népességfogyás 0,4%.

A teljes és a munkavállaló korú népességnek, a gazdaságilag aktívaknak, a gazdaságilag inaktívaknak, a foglalkoztatottaknak az országos létszámadatokhoz képest öt százalék körüli aránya, a nyilvántartott állás keresőknek 5,7%-a található Bács-Kiskun megyében, az alkalmazásban állóknak alig több mint négy százaléka talál munkahelyet a megyén belül.

Bács-Kiskun megyében 2014 júliusában **23692 fő** nyilvántartott állás kereső szerepelt a regiszterben. Közülük **3614 fő pályakezdő**, **6645 fő** pedig **tartós állás kereső**, azaz már több mint egy év óta nem talált megfelelő munkalehetőséget.

A **férfiak** regisztrált állományon belüli aránya 45,7%, míg a **nők**é 54,3%. Az állás keresők összevont kor szerinti összetételében a regisztráltak 20,7%-a 25 éves vagy fiatalabb, 55,6%-a 26 és 50 év közötti, 23,7%-a pedig 50 év feletti személy. Az állástalanok 38,4%-a átlagosan legfeljebb 8 osztályt végzett, 31,1%-a szakmai középfokú végzettséggel rendelkezik, 25,9%-a a középiskola befejeztével érettségit szerzett, míg a diplomás állás keresők aránya 4,6%.

Ellátás tekintetében az állás keresők 58%-a, **13736 fő** nem részesült ellátásban, 2022 fő állás keresési járadékot, 847 fő állás keresési segínyt, 7087 fő pedig foglalkoztatás helyettesítő támogatást kapott.

2014 júliusában Bács-Kiskun megyében a **foglalkoztatási támogatások** által érintettek száma⁴ **3533 fő**, amely a múlt havit 6,3%-kal haladja meg, az előző év azonos időszakától pedig 29,7%-kal marad el. A támogatottak jelentős része, **2692 fő** az EU-s forrásból működő **TÁMOP program keretében részesül** a segítségből. Ez a létszám az előző havinál 3,6%-kal magasabb, az előző év azonos időszakánál 10,9%-kal alacsonyabb. A támogatottakon belül legtöbben a **foglalkoztatást elősegítő képzést** (1508 fő), valamint a **bér- és bérköltés támogatást** (510 illetve 945 fő) igénybe vevők vannak, a múlt hónaphoz képest létszámuk valamelyest nőtt. **Munkahelymegőrző támogatásban** 454 fő részesül, amely 53 fővel kevesebb a júniusi létszámnál, és 51 fővel több a tavaly ilyenkorinál. A **munkahelyteremtő beruházások támogatásával** 2014. II. negyedévben 717 fő dolgozhat, amely az előző év azonos időszaki létszámnak több mint kétszerese.

³ ILO kritérium szerint. KSH Munkaerő-felmérés.

⁴ Az érintett létszám tartalmazza az előző időszakra áthúzó támogatásokat is.

A **közfoglalkoztatás** keretén belül 2014 júliusában **8356 fő⁵** dolgozott a megyében, amely 15,4%-kal magasabb az előző havi létszámnál, az előző év azonos időszakánál pedig 14,8%-kal. A legtöbb közfoglalkoztatottat Kalocsa járásban alkalmazták (979 főt), de jelentős létszám tartozik a kecskeméti (930 fő) és a bácsalmási (820 fő) térséghez is.

a) A felmérésben résztvevő foglalkoztatók jellemzői

Vállalat méret	A mintában szereplő cégek		A foglalkoztatottak	
	száma	megoszlása, %	száma	megoszlása, %
Microvállalkozás (<10 fő)	321	39,6	1588	5,0
Kisvállalkozás (10<=&<50 fő)	328	40,5	7490	23,6
Középvállalkozás (50<=&<250 fő)	143	17,7	14347	45,2
Nagyvállalat (250 fő <=)	18	2,2	8294	26,1
Összesen	810	100,0	31719	100,0

Bács-Kiskun megyében a negyedéves munkaerő-gazdálkodási felmérésben részt vett munkáltatók jelenlegi statisztikai létszáma – a megkérdezett cégeknél alkalmazásban álló közfoglalkoztatottak létszámával együtt – **31719 fő**, ez a gazdaságilag aktív népesség 14,1%-a, a megyében alkalmazásban állók 27,4%-a.

Míg a felmérésben résztvevő munkáltatók többnyire kis- (40,5%) és mikrovállalkozás (39,6%), az általuk foglalkoztatott létszám megoszlása fordított arányú, a többség (45,2%) közép-, 26,1% nagyvállalatnál dolgozik. A mintában szereplő kisvállalkozások állományába a felmérésben résztvevő munkavállalói létszámnak 23,6%-a, a mikrovállalkozásokhoz 5 százaléka tartozik.

A negyedéves munkaerő-gazdálkodási felmérésben résztvevő szervezetek száma, megoszlása

Ág kód	Gazdasági ág *	Mikro		Kis		Közép		Nagy		Összesen	
		száma	%	száma	%	száma	%	száma	%	száma	%
A	Mezőgazdaság, erdőgazdálkodás, halászat	17	5,3	32	9,8	19	13,3	1	5,6	69	8,5
B	Bányászat, kőfejtés	0	0,0	0	0,0	1	0,7	0	0,0	1	0,1
C	Feldolgozóipar	57	17,8	108	32,9	57	39,9	11	61,1	233	28,8
D	Villamosenergia-, gáz-, gőzellátás, légkondicionálás Vízellátás, szennyvíz gyűjtése, kezelése,	0	0,0	1	0,3	0	0,0	0	0,0	1	0,1
E	hulladékgazdálkodás, szennyeződésmntesítés	3	0,9	7	2,1	4	2,8	0	0,0	14	1,7
F	Építőipar	38	11,8	27	8,2	5	3,5	0	0,0	70	8,6
G	Kereskedelem, gépjárműjavítás	96	29,9	70	21,3	17	11,9	0	0,0	183	22,6
H	Szállítás, raktározás	9	2,8	10	3,0	4	2,8	1	5,6	24	3,0
I	Szálláshely-szolgáltatás, vendéglátás	29	9,0	23	7,0	3	2,1	0	0,0	55	6,8
J	Információ, kommunikáció	6	1,9	0	0,0	0	0,0	0	0,0	6	0,7
K	Pénzügyi, biztosítási tevékenység	4	1,2	3	0,9	1	0,7	0	0,0	8	1,0
L	Ingyanügyletek	2	0,6	5	1,5	2	1,4	0	0,0	9	1,1
M	Szakmai, tudományos, műszaki tevékenység	23	7,2	7	2,1	1	0,7	1	5,6	32	4,0
N	Adminisztratív és szolgáltatást támogató tevékenység	4	1,2	7	2,1	1	0,7	0	0,0	12	1,5
O	Közigazgatás, védelem; kötelező társadalombiztosítás	0	0,0	9	2,7	9	6,3	2	11,1	20	2,5
P	Oktatás	5	1,6	7	2,1	7	4,9	1	5,6	20	2,5
Q	Humán-egészségügyi, szociális ellátás	2	0,6	6	1,8	7	4,9	1	5,6	16	2,0
R	Művészet, szórakoztatás, szabad idő	9	2,8	2	0,6	1	0,7	0	0,0	12	1,5
S	Egyéb szolgáltatás	17	5,3	4	1,2	4	2,8	0	0,0	25	3,1
A-S	Összesen	321	100,0	328	100,0	143	100,0	18	100,0	810	100,0

* TEÁOR '08

⁵ Érintett nettó létszám

A negyedéves felmérésben a munkaadók többségének működési területe a feldolgozóipar (28,8%-a), a kereskedelem, gépjárműjavítás (22,6%-a), az építőipar (8,6%-a) és a mezőgazdaság (8,5%-a). A kis-, közép- és nagyvállalatok aránya a feldolgozóiparban (32,9; 39,9, illetve 61,1%) domináns, a mikrovállalkozások legtöbbje a kereskedelem, gépjárműjavítás ágban (29,9%) működik, de 17,8%-uk tartozik a feldolgozóiparhoz, 11,8%-uk pedig az építőiparhoz.

A Bács-Kiskun megyében alkalmazásban állók többsége (közel egyharmada) a feldolgozóiparban, 13,6%-a a humán-egészségügyi, szociális ellátás, alig egynegyed a kereskedelem, gépjárműjavítás gazdasági ágban dolgozik.⁶

A 2014. III. negyedéves felmérésben résztvevők többsége is részben hasonló területeken foglalkoztatott, azonban lényegesen nagyobb hányaduk munkahelye található a feldolgozóiparban (43,4%), a kereskedelem, gépjárműjavítás ágban több mint egytizedük dolgozik, a közigazgatás intézményeinél dolgozók részaránya pedig (közfoglalkoztatással együtt) 9,9%. A negyedéves felmérés munkáltatóinál alkalmazásban állók további többsége (9,3%-a) a mezőgazdaság, erdőgazdálkodás ágban áll munkaviszonyban.

Az alkalmazásban állók száma, megoszlása gazdasági áganként

Ág kód	Gazdasági ág	Bács-Kiskun megyében alkalmazásban állók a/		A NMF-ben szereplő szervezeteknél foglalkoztatottak b/		Mintavételi arány %
		száma	megoszlása,%	száma	megoszlása,%	
A	Mezőgazdaság, erdőgazdálkodás, halászat	6540	5,7	2958	9,3	45,2
B	Bányászat, kőfejtés	65	0,1	56	0,2	86,2
C	Feldolgozóipar	36963	32,0	13764	43,4	37,2
D	Villamosenergia-, gáz-, gőzellátás, légkondicionálás	167	0,1	18	0,1	10,8
E	Vízellátás, szennyvíz gyűjtése, kezelése, hulladékgyűjtés, szennyvíztisztítás	2098	1,8	619	2,0	29,5
F	Építőipar	5312	4,6	1214	3,8	22,9
G	Kereskedelem, gépjárműjavítás	13747	11,9	3395	10,7	24,7
H	Szállítás, raktározás	4493	3,9	930	2,9	20,7
I	Szálláshely-szolgáltatás, vendéglátás	2552	2,2	816	2,6	32,0
J	Információ, kommunikáció	705	0,6	27	0,1	3,8
K	Pénzügyi, biztosítási tevékenység	790	0,7	192	0,6	24,3
L	Ingatlanügyletek	711	0,6	277	0,9	39,0
M	Szakmai, tudományos, műszaki tevékenység	1466	1,3	576	1,8	39,3
N	Adminisztratív és szolgáltatást támogató tevékenység	1707	1,5	200	0,6	11,7
O	Közigazgatás, védelem; kötelező társadalombiztosítás	10066	8,7	3139	9,9	31,2
P	Oktatás	10895	9,4	1172	3,7	10,8
Q	Humán-egészségügyi, szociális ellátás	15691	13,6	1497	4,7	9,5
R	Művészet, szórakoztatás, szabad idő	1142	1,0	286	0,9	25,0
S	Egyéb szolgáltatás	535	0,5	583	1,8	109,0
A-S	Összesen	115 645	100,0	31719	100,0	27,4

* TEÁOR '08

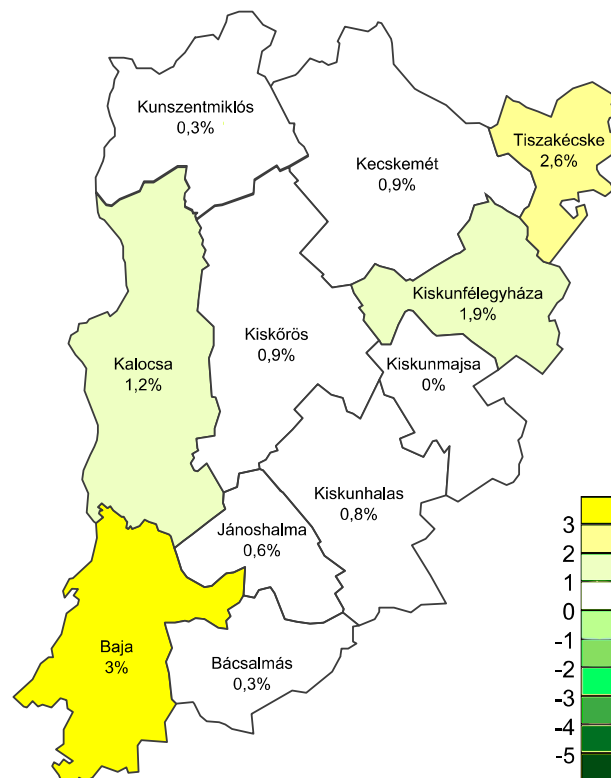
a/ KSH 2014. I. negyedév (legutolsó adat)

b/ NFSZ (Nemzeti Foglalkoztatási Szolgálat) 2014. júliusi felmérés

⁶ A KSH Statisztikai Tájékoztató, Bács-Kiskun megye, 2014/1. adatai alapján, legutolsó adat.

b) A következő három hónap várható trendje

A negyedéves munkaerő-gazdálkodási felmérésben a válaszoló Bács-Kiskun megyei munkáltatóknál alkalmazásban állók aktuális létszáma **31719 fő**, amely június végétől számított három hónap múlva előre láthatólag **1,5%-kal lesz több**, a várható létszám nagyságát **32188 főre** becsülik.⁷ A megkérdezett munkáltatói kör valamennyi kirendeltségen szerény **létszámemelést tervez** az elkövetkező három hónapban. (Az elmúlt negyedév során a járások nagyobb része szintén létszámfelvételt tervezett.) Létszámmérséklést ebben a negyedévben sehol sem jeleztek.



A megkérdezett munkáltatók várakozásai nyomán a foglalkoztatás a megye kirendeltségeinek többségében javulónak tekinthető, a változások mértéke az 1. sz. mellékletben látható. A következő három hónapban legnagyobb mértékű létszámnövelést tervező járás Baja, ahol 3%-os változással számolnak.

Megyei szinten a **közfoglalkoztatottak létszáma nélkül** 0,9%-os **növekedés** várható három hónap múlva, a foglalkoztatók a legtöbb térségben felvételt terveznek. A bácsalmási járásban közfoglalkoztatás nélkül kismértékű létszámfogyásra számítanak a munkáltatók (2. sz. melléklet).

Az elkövetkező három hónapban a gazdálkodó szervezetek 1380 fő belépő létszámot jeleztek, eközben várhatóan megválnak munkáltatójától 911 fő, **összességében 469-cel dolgoznak majd többen, mint a felmérés alkalmával** (4. sz. melléklet).

A következő 3 hónap elteltével a választ adó munkáltatók 18,3%-a **növelni**, 7%-a **csökkenteni** kívánja jelenlegi dolgozóinak számát, többségüké (közel háromnegyedüké) azonban **változatlan marad** (8. sz. melléklet).

A következő három hónapban **újonnan munkába** álló dolgozók⁸ **többsége** egyéb, máshova nem sorolható egyszerű szolgáltatási és szállítási foglalkozású (423 fő), egyszerű ipari foglalkozású (140 fő), valamint kubikos (83 fő). De nagyobb létszámban kezdik el munkájukat intézményi takarító és kiségitő (40 fő), egyéb takarító és kiségitő (34 fő), egyéb, máshova nem sorolható ipari és építőipari

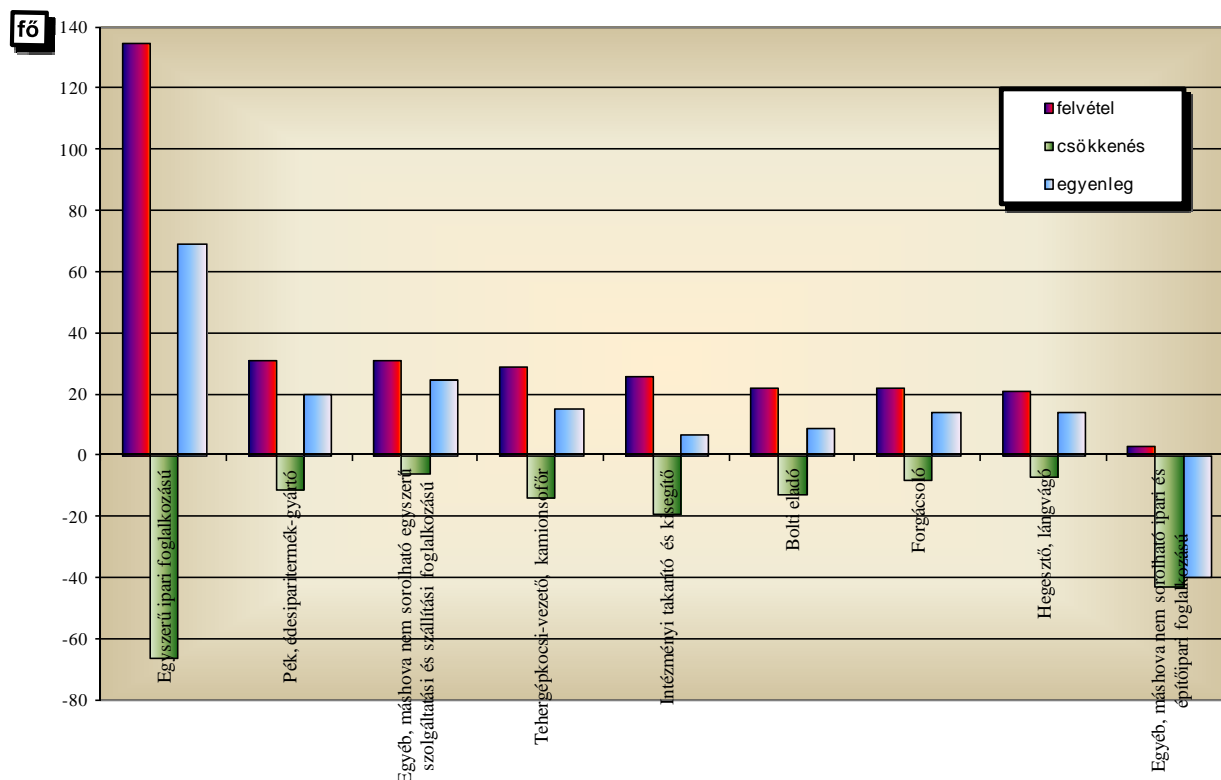
⁷ Az elemzés adatai a felmérésben résztvevő munkáltatóknál alkalmazott közfoglalkoztatottak létszámát is tartalmazzák.

⁸ Közfoglalkoztatás létszámával együtt

foglalkozású (34 fő), egyszerű mezőgazdasági foglalkozású (32 fő), valamint pék, édesiparitermék-gyártó munkakörökben (31 fő)⁹ is.

A **kilépők többségének** összetétele részben hasonló: egyéb, máshova nem sorolható egyszerű szolgáltatási és szállítási foglalkozású (320 fő), egyszerű ipari foglalkozású (66 fő), egyéb, máshova nem sorolható ipari és építőipari foglalkozású (48 fő), kubikos (37 fő), egyszerű mezőgazdasági foglalkozású (34 fő) és általános irodai adminisztrátor (32 fő) (9. sz. melléklet).

Három hónap múlva várható jellemző be-, kilépő létszám és azok különbözetei Bács-Kiskun megyében, közfoglalkoztatás nélkül



Amennyiben a közfoglalkoztatás létszámát nem vesszük figyelembe, **a versenyszféra főbb belépései** az elkövetkező 3 hónapban az alábbiak szerint alakulnak: egyszerű ipari foglalkozású (135 fő), pék, édesiparitermék-gyártó (31 fő), egyéb, máshova nem sorolható, egyszerű szolgáltatási és szállítási foglalkozású (31 fő), tehergépkocsi-vezető, kamionsofőr (29 fő), intézményi takarító és kisegítő (26 fő), bolti eladó (22 fő), forgácsoló (22 fő) és hegesztő, lángvágó (21 fő).

Ugyanakkor megszűnik a munkaviszonya 66 fő egyszerű ipari foglalkozású, valamint 43 fő egyéb, máshova nem sorolható ipari és építőipari foglalkozású dolgozónak (10. sz. melléklet).

A következő három hónapban **létszámfelvétel** a közfoglalkoztatás dominanciájával, valamint a szezonalitással összhangban **elsősorban** a közigazgatásban (a belépő létszám 47,7%-a) és a feldolgozóiparban (30,9%) jelenik meg.

⁹ FEOR '08 szerinti bontás: Foglalkozások Egységes Osztályozási Rendszere a KSH elnökének 7/2010. (IV. 23.) közleménye, 2011. január 1-től hatályos.

A munkáltatók **létszámleadást** főként szintén a közigazgatásból (51,3%) és a feldolgozóiparból (22,4%) jeleztek. (A közigazgatás ág intenzív létszámforgalmát a mintában szereplő önkormányzatok dolgozóihoz tartozó közfoglalkoztatottak be- és kilépései okozzák.) (4. sz. melléklet)

A közfoglalkoztatás létszáma nélkül ettől kissé eltérő összetételű gazdasági ágas sorrend alakult ki. A létszámfelvételek és -leadások tekintetében legmagasabb aránya a feldolgozóiparnak van (61,1% és 47,8%), második helyen pedig a kereskedelem, gépjárműjavítás belépőinek (9,7%) és a humán-egészségügyi, szociális ellátás kilépőinek aránya (15,7%) áll (5. sz. melléklet).

A **vállalati méretet tekintve** a létszámforgalom nagyobb hányada mind a belépés, mind a kilépés esetében a közép- és nagyvállalatokat érinti. A három hónap múlva esedékes létszámfelvételek 40,1%-a és a leadások 52,4%-a középvállalatoknál várható. A nagyvállalatok az összes belépő létszám 36,3%-át, míg a kilépők 25,6%-át érintően terveznek létszámváltozásokat. Kisvállalatoknál az újonnan munkába állók 16,7%-a kezd el dolgozni a következő 3 hónap folyamán, a kilépőknek pedig 18,1%-a távozik ilyen méretű cégtől. A mikrovállalkozások létszámmozgása minimális, de a felvételek száma meghaladja a létszámcsökkentését.

c) Túlkínálati foglalkozások

A túlkínálati foglalkozások **az ellentétes létszámmozgások** – azonos foglalkozáson belüli – **negatív egyenlegeként jelenik meg**, vagyis amelyekre három hónap múlva **már nem lesz szüksége a jelenlegi munkaadóiknak, de más munkáltatók sem terveznek felvételt** a felmérés körében (**az így leépített létszám – 79 fő – százalékában**). Ilyenek az egyéb, máshova nem sorolható ipari és építőipari foglalkozású (14 fő: 17,7%) és a személygyűjtő, utcaseprő (12 fő: 15,2%) munkakörök.

Közfoglalkoztatás nélkül figyelembe véve az előzőekhez részben hasonló munkaköröket mellőznek a munkáltatók: a következő három hónap során a túlkínálatban leépített dolgozók fele (40 fő) az egyéb, máshova nem sorolható ipari és építőipari foglalkozásúak köréből kerül ki.

d) Keresett foglalkozások

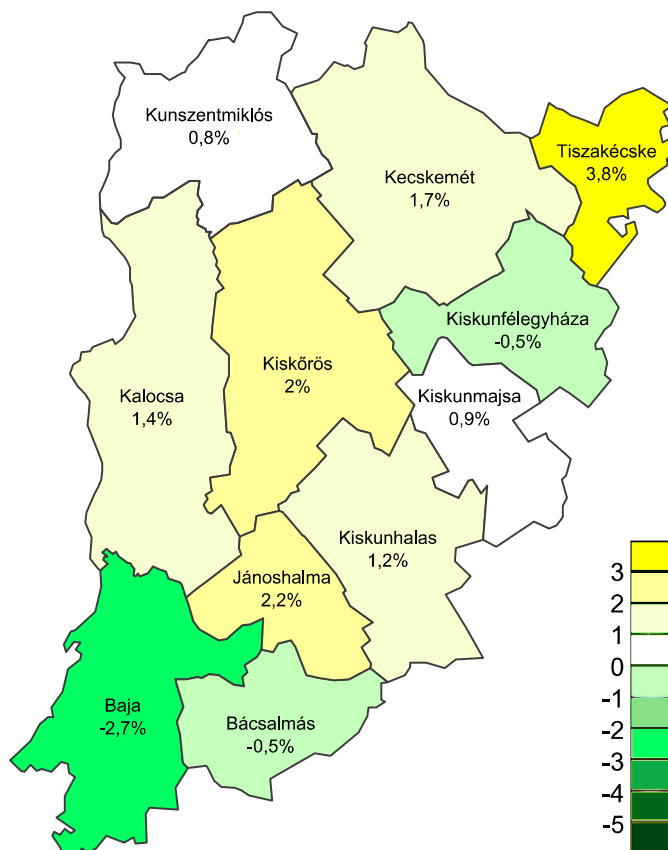
Az elkövetkező három hónapban a létszámmozgások foglalkozásonkénti **pozitív egyenlege** közfoglalkoztatással együtt **548 fős**. Ez alapján a következő, még be nem töltött foglalkozásokra jelentettek **létszám bővítési lehetőséget** a munkaadók: elsősorban egyéb, máshova nem sorolható egyszerű szolgáltatási és szállítási foglalkozású (103 fő: 18,8%), egyszerű ipari foglalkozású (74 fő: 13,5%), valamint kubikos (46 fő: 8,4%) munkavállalókra lenne szükség.

Közfoglalkoztatás nélkül főként egyszerű ipari foglalkozású (69 fő: 19,6%), egyéb, máshova nem sorolható egyszerű szolgáltatási és szállítási foglalkozású (25 fő: 7,1%), valamint pék, édesiparitermék-gyártó (20 fő: 5,7%) munkakörökre keresnének alkalmazottat a munkáltatók.

e) *Az egy év múlva várható trendek*

A jelenlegihez képest az egy év múlva várható trend is **létszámnövekedést** mutat. Megyei szinten a megkérdezett munkáltatóknál a jelenleginél 2,2%-kal dolgoznak majd többen, az általuk prognosztizált létszám **32422 fő**. Közfoglalkoztatás nélkül 2%-os növekedés várható.

Az *egyes kirendeltségek éves munkáltatói létszámtervei némi eltérést mutatnak*, melyet a közfoglalkoztatás keretében alkalmazott létszámváltozás is befolyásol. A járások közül nyolcban számítanak **létszámemelkedésre**, a legmagasabbat (3,8%-ost) Tiszakécske térségének gazdálkodói jelezték. Legkevésbé emelkedik a foglalkoztatás Kunszentmiklós vonzáskörzetének munkáltatóinál, a területen egy év múlva a jelenleginél 0,8 százalékkal dolgoznak majd többen. Létszámcsökkenés három kirendeltségen várható 0,5-2,7% közötti mértékben (1. sz. melléklet).



Közfoglalkoztatás nélkül is hasonlóak a várakozások, de létszámleadás helyett a kiskunfélegyházi térségben 1,5%-os **felvételre**, Kiskunhalas környékén pedig felvétel helyett 5,3%-os leadásra számítanak a munkáltatók (2. sz. melléklet).

A munkaadók várható létszámváltozási pozíciója szempontjából egy év múlva valamelyest kedvezőbb helyzetre számítanak, mint a következő három hónapban. Tizenkét hónap múlva – az elkövetkező három hónap várakozásaihoz viszonyítva – 5,9%-ponttal emelkedik a növekvő létszámmal működő vállalkozások aránya, ugyanakkor 1,7%-ponttal nő a létszámcsökkenőké is, stagnálásra pedig 7,7%-ponttal kevesebben rendezkednek be (8. sz. melléklet).

Összességében a következő **három hónapban** a megkérdezési körben valamennyi **vállalati mérethez** tartozó munkáltató **létszámemelést** tervez. A legnagyobb létszámú (268 fős) felvételt a nagyvállalatok jelezték. **Közfoglalkoztatás nélkül is hasonlóak** a várakozások, jóllehet a közép- és nagyvállalkozások kisebb mértékű létszámnövelésre számítanak, mint közfoglalkoztatással.

Egy év múlva a közfoglalkoztatottak létszámát is figyelembe véve a nagyvállalatok kismértékű létszámleadást prognosztizálnak, a többi vállalatcsoport munkáltatói azonban **bővíteni tervezik** dolgozóik számát, így együttesen előreláthatólag **703 fővel többet** alkalmaznak.

A **rövid idejű** várakozások a **gazdasági ágak** többségében **létszámemelkedést** mutatnak. Közfoglalkoztatással és anélkül is hasonló a helyzet, a legtöbb dolgozót (223 főt) a feldolgozóiparba tervezik felvenni a munkáltatók, azonban a nagyszámú közfoglalkoztatottat alkalmazó közigazgatás ágban közfoglalkoztatással 191 fős létszámbővítés, anélkül stagnálás várható 3 hónap múlva.

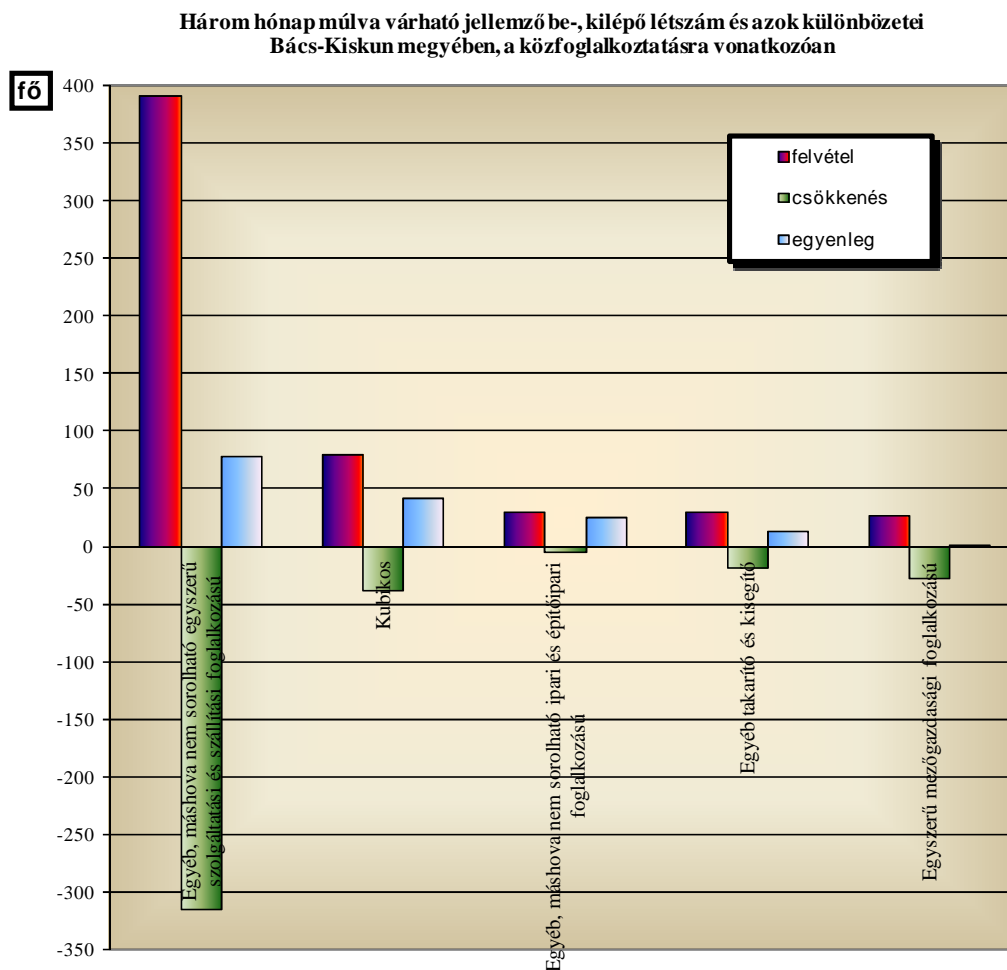
A **hosszabb idejű** – egy éves – **előrejelzés** alapján a legnagyobb mértékű létszámnövekedés a mezőgazdaság, erdőgazdálkodás területén várható (közfoglalkoztatással együtt 617 fős). A közigazgatás ágban egy év múlva közfoglalkoztatás nélkül szinte változatlan a létszám, közfoglalkoztatással 131 fős létszámcsökkentésre számítanak. Hosszabb távon a közfoglalkoztatás a feldolgozóipart is befolyásolja, a megkérdezett vállalkozások a közfoglalkoztatást is figyelembe véve 121 fővel, közfoglalkoztatás nélkül 22 fővel többet terveznek alkalmazni (1-2. sz. melléklet).

f) Közfoglalkoztatás

A jelen munkaerő-gazdálkodási felmérés alkalmával is **sor került a közfoglalkoztatásról információt kérni**, vagyis a megkérdezett munkáltatók alkalmazottai közül hányan dolgoznak közfoglalkoztatás keretében, valamint a következő 3 ill. 12 hónap múlva várhatóan hány főt kívánnak ily módon alkalmazni. A munkaerő-gazdálkodási felmérés keretében mód van a közszféra megkérdezésére is.

A harmadik negyedévre szóló munkaerő-gazdálkodási felmérésben résztvevő Bács-Kiskun megyei munkáltatóknál a 2014. június végi 31719 fős **statisztikai létszámon belül 2826 fő közfoglalkoztatás keretében dolgozik, mely a teljes létszám 8,9 százaléka**. Többségük, 59,7%-uk nagyvállalati, 33,9%-uk középvállalati, 6,2%-uk kisvállalati kategóriába tartozó munkáltatónál kapott munkalehetőséget. A mikrovállalatok részaránya 0,2%.

A munkáltatók gazdasági ágas hovatartozása alapján a közfoglalkoztatottak többnyire (81%) a közigazgatás intézményeinél kaptak munkát, de ezen felül még a mezőgazdaság, erdőgazdálkodás területén is dolgoznak nagyobb számban (14,2%), 3,3%-uk pedig a művészet, szórakoztatás ágban tevékenykedik. A közfoglalkoztatásban dolgozók többsége (52,7%-a) területileg a bajai járáshoz tartozik, 20,7%-a a bácsalmási, 14,3%-a a jánoshalmi, 5,8%-a a kiskunfélegyházi térségben található (3. sz. melléklet).



A felmérés munkáltatóinál 3 hónap múlva várhatóan 7%-kal dolgoznak többen közfoglalkoztatás keretében, egy éves viszonylatban pedig 4,5%-kal.

Három hónap múlva a nagyvállalatoknál 143 fővel, a középvállalkozásoknál 72 fővel növekszik a létszám, a kisméretű szervezetek 16 fős csökkenésre számítanak. A mikro-vállalatoknál a kislétszámú közfoglalkoztatott alkalmazása miatt a változás nem releváns.

A legtöbben három hónap múlva is a közigazgatás intézményeinél dolgozhatnak majd közfoglalkoztatás keretében (a várható létszám 82,1%-a), mely 193 fővel több a felméréskorinál. A többi ágban a foglalkoztatók nem számítanak jelentős változásra a közfoglalkoztatást illetően (3. sz. melléklet).

Egy év múlva az e felmérés keretében résztvevő munkaadók – a jelenleginél – 126 fővel várnak több közfoglalkoztatottat. Leginkább a középvállalkozások tervezik emelni a közfoglalkoztatás révén alkalmazottaik számát (133 fővel), a nagyvállalatok viszont 54 fős létszámleadásra számítanak. A mikro- és kisvállalkozások kisebb mértékben (13 illetve 34 fővel) növelnék közfoglalkoztatottaik számát.

A feldolgozóiparban előre láthatólag 99 fős, az építőiparban 60 fős létszámemelést hajtanak végre, a közigazgatásban azonban 130 fővel kevesebb közfoglalkoztatott alkalmazása várható 12 hónap múlva.

g) A munkaügyi szervezet szolgáltatásai és aktív eszközei iránti igény

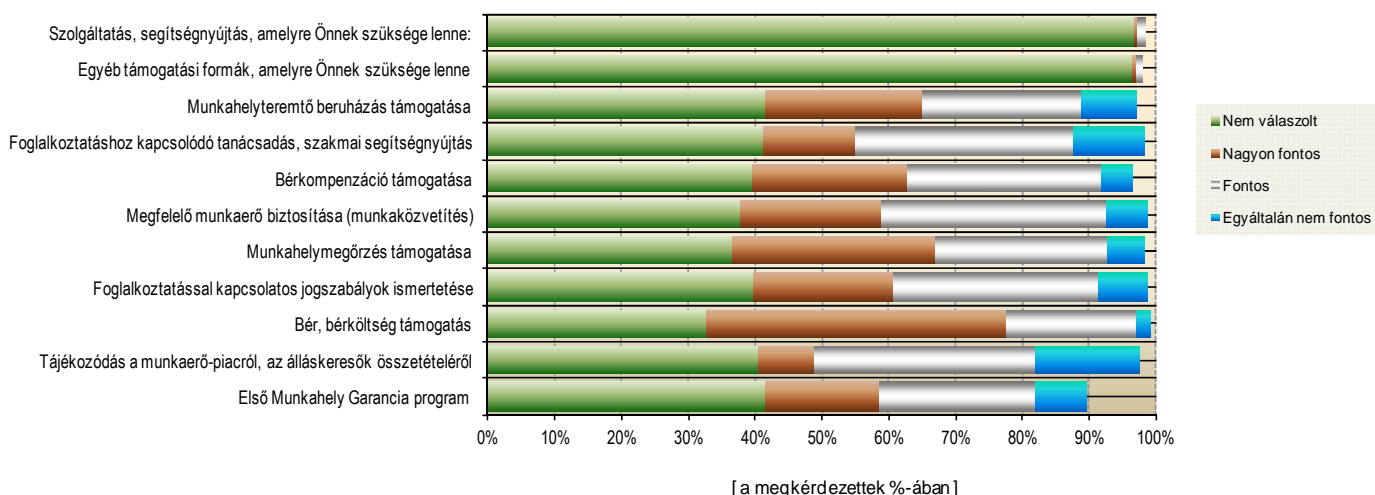
A jelen felmérés keretében lehetőség nyílt a közreműködők körében feltérképezni az NFSZ¹⁰ szolgáltatásai és aktív eszközei iránti igényt: a **fontossági rangsor 1-3-ig terjed**, ahol az első nagyon fontos, a 2. fontos, a 3. egyáltalán nem fontos, valamint nem ismert a foglalkoztatók körében. A választ adó munkáltatók számára **legfontosabb szolgáltatások közé tartoznak** a bér-jellegű támogatások, a munkahelymegőrzés támogatása, a munkahelyteremtő beruházás, a bérkompenzáció, a munkaközvetítés, a foglalkoztatással kapcsolatos jogszabályok ismertetése, az Első Munkahely Garancia program, valamint a foglalkoztatáshoz kapcsolódó tanácsadás, szakmai segítségnyújtás. Ezeket nagyon fontos kategóriaként minősítette a résztvevők 44,8; 30,6; 23,6; 23,3; 21; 20,9; 17,3 és 13,7%-a.

A **fontos minősítést** kapott támogatási, szolgáltatási formák munkáltatói megítélése a 19,5 és 33,6% között mozog, e szélső értékek a bér- és bérköltség támogatás és a munkaközvetítés.

A felmérés körében **egyáltalán nem fontos**: a munkaerő-piacról és az álláskeresők összetételéről történő tájékoztatás, a foglalkoztatáshoz kapcsolódó tanácsadás, szakmai segítségnyújtás és a munkahelyteremtő beruházás támogatása. Az előbbi támogatási formákat egyáltalán nem fontos szinten értékelte a résztvevők 15,6; 10,6; 8%-a.

A felmérés vállalkozásai közül 10,4%-uk **nem ismeri** az Első Munkahely Garancia program, 3,6%-uk a bérkompenzáció támogatás által a szervezeteknek nyújtható lehetőségeket, valamint ismeretlen számukra (3%-uknak) a munkahelyteremtő beruházás támogatása is. A nem válaszolók aránya – az egyéb kivételével, ahol szinte nem is volt válasz – 32,7-41,5% közötti, ahol a szélső értékek a bér- és bérköltség támogatás, valamint az Első Munkahely Garancia program és a munkahelyteremtő beruházás támogatása (12. sz. melléklet).

Támogatások és szolgáltatások iránti munkáltatói igények



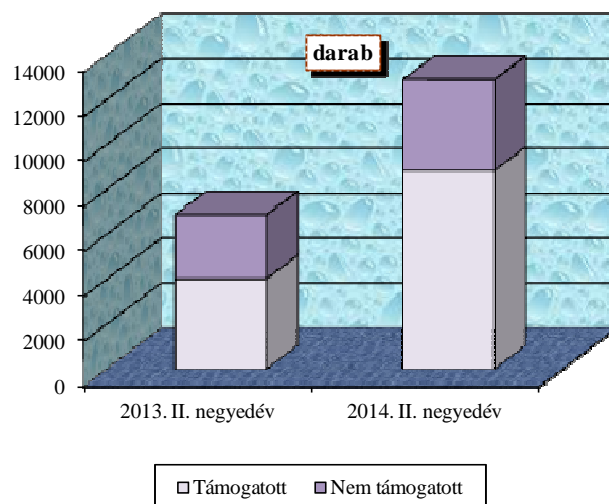
¹⁰ Nemzeti Foglalkoztatási Szolgálat

2. Megyei állás kínálat bemutatása

a) Az összes állás kínálat a vonatkozó negyedévben

2014. második negyedéve folyamán a munkáltatók összesen **12897 új munkalehetőséget jelentettek** be a megyében, 87,7%-kal többet, mint 2013. azonos időszakában.

A munkáltatók által bejelentett munkaerő-igény összetétele Bács-Kiskun megyében



b) Az állás kínálatok összetétele

A második negyedévben bejelentett állásokból 8856 (68,7%) volt támogatott, a fennmaradó 4041 álláshely (31,3%) pedig támogatás nélküli. 2013. azonos időszakához viszonyítva növekedett a támogatott állások aránya (10,1%-ponttal). A munkaerő-igények 66,9%-a határozott idejű időtartamra szól, a munkavégzés időtartamát tekintve pedig az állások 94,1%-a teljes munkaidős, a többi részmunkaidős foglalkoztatásra vonatkozik. Egy év alatt 17,6%-ponttal növekedett a teljes munkaidős, és 14,3%-ponttal a határozott idejű munkaviszonyra szóló állásbejelentések aránya.

2014. második negyedév folyamán a munkáltatók által felajánlott állások 46,8%-a a közszférából, 12%-a a feldolgozóiparból, 8,5%-a a mezőgazdaság, erdőgazdálkodás ágából érkezett. Előző év azonos negyedévében – ettől kissé eltérően – a munkaerőigények többsége, 33,7%-a a közigazgatás intézményeiben, 13,7%-a a feldolgozóiparban és 12,4%-a a kereskedelem, gépjárműjavítás területén kínált munkahelyet.

2014. második negyedévében a hó végi üres álláshelyek átlagos száma **2455 darab** volt, míg 2013. azonos negyedévében átlagosan 1349 darab. Ennek alapján **100 regisztrált állás keresőre együttesen 2014. IV-VI. hónapban átlagosan 9,6 álláslehetőség jutott**, ugyanez a mutató 2013. azonos időszakában 4,5 volt.

3. Egyéb események, rendezvények, a megye munkáltatói kapcsolatai az elmúlt és várható negyedévben

a) Szakmai napok, munkáltatói fórumok

2014. III. negyedévében a Bács-Kiskun Megyei Kormányhivatal Munkaügyi Központja Kecskeméten az alábbi rendezvények megszervezésében közreműködött:

Rendezvény, konferencia, kiállítás	Pontos helyszíne, ideje	Jellege (szakmai, országos jelentőségű)	Meghívottak köre
Magyar Közút Zrt kecskeméti Üzemmérnöksége részére toborzás	Járási Munkaügyi Kirendeltség, FIT előadó, Kecskemét, Klapka utca 34, 2014. július 03.	szakmai	regisztrált nyilvántartott álláskeresők
Work Force Mercedes- Benz Manufacturing Hungary Kft részére csoportos tájékoztató	Járási Munkaügyi Kirendeltség, FIT előadó, Kecskemét, Klapka utca 34, 2014. július 10.	szakmai	regisztrált nyilvántartott álláskeresők
Magyar Honvédség toborzás	Járási Munkaügyi Kirendeltség, ügyfélváró, Kecskemét, Klapka utca 34. 2014. július 16.	szakmai	regisztrált nyilvántartott álláskeresők férfiak 35, nők 30 éve korig
Mercedes-Benz Manufacturing Hungary Kft. Toborzás	Járási Munkaügyi Kirendeltség, ügyfélváró, Kecskemét, Klapka utca 34. 2014. július 18.	szakmai	regisztrált nyilvántartott álláskeresők
Work Force Mercedes- Benz Manufacturing Hungary Kft részére toborzás	Járási Munkaügyi Kirendeltség, FIT előadó, Kecskemét, Klapka utca 34, 2014. július 29.	szakmai	regisztrált nyilvántartott álláskeresők
Magyar Honvédség toborzás	Járási Munkaügyi Kirendeltség, Aula, Kecskemét, Klapka utca 34. 2014. július 30.	szakmai	regisztrált nyilvántartott álláskeresők férfiak 35, nők 30 éve korig
Work Force Mercedes- Benz Manufacturing Hungary Kft részére toborzás	Járási Munkaügyi Kirendeltség, FIT előadó, Kecskemét, Klapka utca 34, 2014. augusztus 04.	szakmai	regisztrált nyilvántartott álláskeresők
Work Force Mercedes- Benz Manufacturing Hungary Kft részére toborzás	Járási Munkaügyi Kirendeltség, FIT előadó, Kecskemét, Klapka utca 34, 2014. augusztus 15.	szakmai	regisztrált nyilvántartott álláskeresők

Társszervek által megvalósított rendezvényeken történő részvétel			
Rendezvény, konferencia, kiállítás	Pontos helyszíne	Jellege (szakmai, országos jelentőségű)	Meghívottak köre
Pest Megyei Kormányhivatal Ceglédi Kirendeltsége által szervezett állásbörze	Cegléd, Dózsa György u. 1. Kiállítóként vett részt a Kecskeméti Járási Munkaügyi Kirendeltség	szakmai	regisztrált nyilvántartott álláskereső

További rendezvények:

A Kalocsai Kirendeltségen csoportos formában tájékoztatót hallgathattak meg az érdeklődők többek között a Hankook, az Ividen, a Mercedes és a Prettl Hungaria Kft.-nél történő alkalmazás feltételeiről.

A Kiskunmajsai Kirendeltség 2014. július 25-én a Fornetti Fagyasztott Pékáru Kft. megbízásából tartott csoportos közvetítést a Jobtain Kft.-nek, akik gépkiszolgáló munkakörbe kerestek nagyobb létszámban alkalmazottakat.

Emellett a Magyar Honvédség vezető képviselői is tartottak hasonló előadásokat több kirendeltségen a szerződéses, illetve a tartalékos katonai szolgálatról. A toborzás megszervezésére 2014. július 14-én Kiskörösön, július 23-án Kiskunmajsán, augusztus 13-án Kalocsán került sor.

b) Csoportos leépítés

A munkáltatók Bács-Kiskun megyében 2014. második negyedév folyamán csoportos létszámleépítés keretében összesen **105 főt** jelentettek be, szemben az előző év azonos negyedévi 125 fős bejelentéssel. A megyében leépített dolgozók az országos összesítés 10,7 százalékát teszik ki a második negyedévben.

Mellékletek

1. sz. melléklet

Közfoglalkoztatással együtt
Várható létszámváltozások vállalati méret szerint

Vállalat méret	Jelenlegi létszám	3 hónap	12 hónap	Változás mértéke, %	
		múlva	várható létszám	3 hónap	12 hónap
				múlva	
Microvállalkozás (<10 fő)	1588	1647	1680	3,7	5,8
Kisvállalkozás (10<=&<50 fő)	7490	7556	7513	0,9	0,3
Középvállalkozás (50<=&<250 fő)	14347	14423	14952	0,5	4,2
Nagyvállalat (250 fő <=)	8294	8562	8277	3,2	-0,2
Összesen	31719	32188	32422	1,5	2,2

Várható létszámváltozások gazdasági ág szerint

Ág kód	Gazdasági ág *	Jelenlegi létszám	3 hónap	12 hónap	Változás mértéke, %	
			múlva	várható létszám	3 hónap	12 hónap
					múlva	
A	Mezőgazdaság, erdőgazdálkodás, halászat	2958	2973	3575	0,5	20,9
B	Bányászat, kőfejtés	56	56	56		
C	Feldolgozóipar	13764	13987	13885	1,6	0,9
D	Villamosenergia-, gáz-, gőzellátás, légkondicionálás	18	18	18	0,0	0,0
E	Vízellátás, szennyvíz gyűjtése, kezelése, hulladékgazdálkodás, szennyeződésmérsítés	619	619	622	0,0	0,5
F	Építőipar	1214	1234	1296	1,6	6,8
G	Kereskedelem, gépjárműjavítás	3395	3422	3431	0,8	1,1
H	Szállítás, raktározás	930	935	869	0,5	-6,6
I	Szálláshely-szolgáltatás, vendéglátás	816	826	834	1,2	2,2
J	Információ, kommunikáció	27	27	28	0,0	3,7
K	Pénzügyi, biztosítási tevékenység	192	196	193	2,1	0,5
L	Ingatlanügyletek	277	281	279	1,4	0,7
M	Szakmai, tudományos, műszaki tevékenység	576	581	579	0,9	0,5
N	Adminisztratív és szolgáltatást támogató tevékenység	200	205	195	2,5	-2,5
O	Közigazgatás, védelem; kötelező társadalombiztosítás	3139	3330	3008	6,1	-4,2
P	Oktatás	1172	1172	1197	0,0	2,1
Q	Humán-egészségügyi, szociális ellátás	1497	1443	1466	-3,6	-2,1
R	Művészet, szórakoztatás, szabad idő	286	286	286	0,0	0,0
S	Egyéb szolgáltatás	583	597	605	2,4	3,8
A-S	Összesen	31719	32188	32422	1,5	2,2

TEÁOR '08 szerint

Várható létszám változások munkaerő-piaci körzet szerint

Kirendeltség	Jelenlegi létszám	3 hónap	12 hónap	Változás mértéke, %	
		múlva	várható létszám	3 hónap	12 hónap
				múlva	
Kecskemét	2582	2605	2626	0,9	1,7
Baja	6856	7059	6668	3,0	-2,7
Kalocsa	3130	3167	3174	1,2	1,4
Kiskőrös	3018	3046	3079	0,9	2,0
Kiskunfélegyháza	5114	5211	5088	1,9	-0,5
Kiskunhalas	1697	1711	1717	0,8	1,2
Bácsalmás	1870	1875	1860	0,3	-0,5
Kiskunmajsza	1732	1732	1747	0,0	0,9
Kunszentmiklós	2181	2188	2819	0,3	29,3
Tiszakécske	1699	1743	1763	2,6	3,8
Jánoshalma	1840	1851	1881	0,6	2,2
Bács-Kiskun megye	31719	32188	32422	1,5	2,2

 Adatforrás: NFSZ (Nemzeti Foglalkoztatási Szolgálat) Adattárház,
 a 2014. III. negyedéves munkaerő-gazdálkodási felmérés alapján.

Közfoglalkoztatás nélkül

Várható létszámváltozások vállalati méret szerint

Vállalat méret	Jelenlegi létszám	3 hónap	12 hónap	Változás mértéke, %	
		múlva	várható létszám	3 hónap	12 hónap
				múlva	
Microvállalkozás (<10 fő)	1581	1642	1660	3,9	5,0
Kisvállalkozás (10<=&<50 fő)	7316	7398	7305	1,1	-0,2
Középvállalkozás (50<=&<250 fő)	13389	13393	13861	0,0	3,5
Nagyvállalat (250 fő <=)	6607	6732	6644	1,9	0,6
Összesen	28893	29165	29470	0,9	2,0

Várható létszámváltozások gazdasági ág szerint

Ág kód	Gazdasági ág *	Jelenlegi létszám	3 hónap	12 hónap	Változás mértéke, %	
			múlva	várható létszám	3 hónap	12 hónap
					múlva	
A	Mezőgazdaság, erdőgazdálkodás, halászat	2556	2564	3136	0,3	22,7
B	Bányászat, kőfejtés	56	56	56		
C	Feldolgozóipar	13764	13987	13786	1,6	0,2
D	Villamosenergia-, gáz-, gőzellátás, légkondicionálás	18	18	18	0,0	0,0
E	Vízellátás, szennyvíz gyűjtése, kezelése, hulladékgazdálkodás, szennyeződésmentesítés	619	619	622	0,0	0,5
F	Építőipar	1213	1233	1235	1,6	1,8
G	Kereskedelem, gépjárműjavítás	3395	3422	3392	0,8	-0,1
H	Szállítás, raktározás	930	935	869	0,5	-6,6
I	Szálláshely-szolgáltatás, vendéglátás	816	826	834	1,2	2,2
J	Információ, kommunikáció	27	27	28	0,0	3,7
K	Pénzügyi, biztosítási tevékenység	192	196	193	2,1	0,5
L	Ingatlanügyletek	276	280	278	1,4	0,7
M	Szakmai, tudományos, műszaki tevékenység	576	581	579	0,9	0,5
N	Adminisztratív és szolgáltatást támogató tevékenység	200	205	195	2,5	-2,5
O	Közigazgatás, védelem; kötelező társadalombiztosítás	850	848	849	-0,2	-0,1
P	Oktatás	1163	1160	1175	-0,3	1,0
Q	Humán-egészségügyi, szociális ellátás	1473	1423	1440	-3,4	-2,2
R	Művészet, szórakoztatás, szabad idő	194	195	195	0,5	0,5
S	Egyéb szolgáltatás	575	590	590	2,6	2,6
A-S	Összesen	28893	29165	29470	0,9	2,0

TEÁOR '08 szerint

Várható létszám változások munkaerő-piaci körzet szerint

Kirendeltség	Jelenlegi létszám	3 hónap	12 hónap	Változás mértéke, %	
		múlva	várható létszám	3 hónap	12 hónap
				múlva	
Kecskemét	2486	2510	2487	1,0	0,0
Baja	5368	5430	5188	1,2	-3,4
Kalocsa	3125	3162	3169	1,2	1,4
Kiskőrös	3017	3046	3079	1,0	2,1
Kiskunfélegyháza	4949	5029	5023	1,6	1,5
Kiskunhalas	1693	1706	1603	0,8	-5,3
Bácsalmás	1284	1243	1223	-3,2	-4,8
Kiskunmajsa	1714	1726	1726	0,7	0,7
Kunszentmiklós	2131	2137	2755	0,3	29,3
Tiszakécske	1689	1733	1763	2,6	4,4
Jánoshalma	1437	1443	1454	0,4	1,2
Bács-Kiskun megye	28893	29165	29470	0,9	2,0

Adatforrás: NFSZ (Nemzeti Foglalkoztatási Szolgálat) Adattárház,
a 2014. III. negyedéves munkaerő-gazdálkodási felmérés alapján.

3. sz. melléklet

Közfoglalkoztatás létszáma

Várható létszámváltozások vállalati méret szerint

Vállalat méret	Jelenlegi létszám	3 hónap	12 hónap	Változás mértéke, %	
		múlva várható létszám		3 hónap	12 hónap
				múlva	
Microvállalkozás (<10 fő)	7	5	20	-28,6	185,7
Kisvállalkozás (10<=&<50 fő)	174	158	208	-9,2	19,5
Középvállalkozás (50<=&<250 fő)	958	1030	1091	7,5	13,9
Nagyvállalat (250 fő <=)	1687	1830	1633	8,5	-3,2
Összesen	2826	3023	2952	7,0	4,5

Várható létszámváltozások gazdasági ág szerint

Ág kód	Gazdasági ág *	Jelenlegi létszám	3 hónap	12 hónap	Változás mértéke, %	
			múlva várható létszám		3 hónap	12 hónap
					múlva	
A	Mezőgazdaság, erdőgazdálkodás, halászat	402	409	439	1,7	9,2
B	Bányászat, kőfejtés	0	0	0		
C	Feldolgozóipar	0	0	99		
D	Villamosenergia-, gáz-, gőzellátás, légkondicionálás	0	0	0		
E	Vízellátás, szennyvíz gyűjtése, kezelése, hulladékgazdálkodás, szennyvezetésmentesítés	0	0	0		
F	Építőipar	1	1	61	0,0	6000,0
G	Kereskedelem, gépjárműjavítás	0	0	39		
H	Szállítás, raktározás	0	0	0		
I	Szálláshely-szolgáltatás, vendéglátás	0	0	0		
J	Információ, kommunikáció	0	0	0		
K	Pénzügyi, biztosítási tevékenység	0	0	0		
L	Ingyatlanügyletek	1	1	1	0,0	0,0
M	Szakmai, tudományos, műszaki tevékenység	0	0	0		
N	Adminisztratív és szolgáltatást támogató tevékenység	0	0	0		
O	Közigazgatás, védelem; kötelező társadalombiztosítás	2289	2482	2159	8,4	-5,7
P	Oktatás	9	12	22	33,3	144,4
Q	Humán-egészségügyi, szociális ellátás	24	20	26	-16,7	8,3
R	Művészet, szórakoztatás, szabad idő	92	91	91	-1,1	-1,1
S	Egyéb szolgáltatás	8	7	15	-12,5	87,5
A-S	Összesen	2826	3023	2952	7,0	4,5

TEÁOR '08 szerint

Várható létszám változások munkaerő-piaci körzet szerint

Kirendeltség	Jelenlegi létszám	3 hónap	12 hónap	Változás mértéke, %	
		múlva várható létszám		3 hónap	12 hónap
				múlva	
Kecskemét	96	95	139	-1,0	44,8
Baja	1488	1629	1480	9,5	-0,5
Kalocsa	5	5	5	0,0	0,0
Kiskőrös	1	0	0		
Kiskunfélegyháza	165	182	65	10,3	-60,6
Kiskunhalas	4	5	114		
Bácsalmás	586	632	637	7,8	8,7
Kiskunmajsa	18	6	21	-66,7	16,7
Kunszentmiklós	50	51	64	2,0	28,0
Tiszakécske	10	10	0	0,0	-100,0
Jánoshalma	403	408	427	1,2	6,0
Bács-Kiskun megye	2826	3023	2952	7,0	4,5

Adatforrás: NFSZ (Nemzeti Foglalkoztatási Szolgálat) Adattárház, a 2014. III. negyedéves munkaerő-gazdálkodási felmérés alapján.

4. sz. melléklet

**Közfoglalkoztatással együtt
Három hónap múlva várható létszámforgalom vállalati méret szerint**

Vállalat méret	A belépők		A kilépők	
	száma	megoszlása, %	száma	megoszlása, %
Microvállalkozás (<10 fő)	95	6,9	-36	4,0
Kisvállalkozás (10=<&<50 fő)	231	16,7	-165	18,1
Középvállalkozás (50=<&<250 fő)	553	40,1	-477	52,4
Nagyvállalat (250 fő =<=)	501	36,3	-233	25,6
Összesen	1380	100,0	-911	100,0

Három hónap múlva várható létszámforgalom gazdasági ág szerint

Ág kód	Gazdasági ág *	A belépők		A kilépők	
		száma	megoszlása, %	száma	megoszlása, %
A	Mezőgazdaság, erdőgazdálkodás, halászat	35	2,5	-20	2,2
B	Bányászat, kőfejtés	0	0,0	0	0,0
C	Feldolgozóipar	427	30,9	-204	22,4
D	Villamosenergia-, gáz-, gőzellátás, légkondicionálás	0	0,0	0	0,0
E	Vízellátás, szennyvíz gyűjtése, kezelése, hulladékgazdálkodás, szennyeződésmntesítés	5	0,4	-5	0,5
F	Építőipar	52	3,8	-32	3,5
G	Kereskedelem, gépjárműjavítás	68	4,9	-41	4,5
H	Szállítás, raktározás	12	0,9	-7	0,8
I	Szálláshely-szolgáltatás, vendéglátás	23	1,7	-13	1,4
J	Információ, kommunikáció	0	0,0	0	0,0
K	Pénzügyi, biztosítási tevékenység	10	0,7	-6	0,7
L	Ingatlanügyletek	6	0,4	-2	0,2
M	Szakmai, tudományos, műszaki tevékenység	9	0,7	-4	0,4
N	Adminisztratív és szolgáltatást támogató tevékenység	8	0,6	-3	0,3
O	Közigazgatás, védelem; kötelező társadalombiztosítás	658	47,7	-467	51,3
P	Oktatás	18	1,3	-18	2,0
Q	Humán-egészségügyi, szociális ellátás	17	1,2	-71	7,8
R	Művészet, szórakoztatás, szabad idő	5	0,4	-5	0,5
S	Egyéb szolgáltatás	27	2,0	-13	1,4
A-S	Összesen	1380	100,0	-911	100,0

TEÁOR '08 szerint

Három hónap múlva várható létszámforgalom kirendeltségenként

Kirendeltség	A belépők		A kilépők	
	száma	megoszlása, %	száma	megoszlása, %
Kecskemét	80	5,8	-57	6,3
Baja	338	24,5	-135	14,8
Kalocsa	80	5,8	-43	4,7
Kiskőrös	46	3,3	-18	2,0
Kiskunfélegyháza	299	21,7	-202	22,2
Kiskunhalas	22	1,6	-8	0,9
Bácsalmás	242	17,5	-237	26,0
Kiskunmajsa	33	2,4	-33	3,6
Kunszentmiklós	26	1,9	-19	2,1
Tiszakécske	66	4,8	-22	2,4
Jánoshalma	148	10,7	-137	15,0
Bács-Kiskun megye	1380	100,0	-911	100,0

Adatforrás: NFSZ (Nemzeti Foglalkoztatási Szolgálat) Adattárház,
a 2014. III. negyedéves munkaerő-gazdálkodási felmérés alapján.

5. sz. melléklet

**Közfoglalkoztatás nélkül
Három hónap múlva várható létszámforgalom vállalati méret szerint**

Vállalat méret	A belépők		A kilépők	
	száma	megoszlása, %	száma	megoszlása, %
Microvállalkozás (<10 fő)	94	13,4	-33	7,7
Kisvállalkozás (10=<&<50 fő)	184	26,3	-102	23,9
Középvállalkozás (50=<&<250 fő)	204	29,2	-200	46,8
Nagyvállalat (250 fő =>)	217	31,0	-92	21,5
Összesen	699	100,0	-427	100,0

Három hónap múlva várható létszámforgalom gazdasági ág szerint

Ág kód	Gazdasági ág *	A belépők		A kilépők	
		száma	megoszlása, %	száma	megoszlása, %
A	Mezőgazdaság, erdőgazdálkodás, halászat	18	2,6	-10	2,3
B	Bányászat, kőfejtés	0	0,0	0	0,0
C	Feldolgozóipar	427	61,1	-204	47,8
D	Villamosenergia-, gáz-, gőzellátás, légkondicionálás	0	0,0	0	0,0
E	Vízellátás, szennyvíz gyűjtése, kezelése, hulladékgazdálkodás, szennyeződésmentesítés	5	0,7	-5	1,2
F	Építőipar	52	7,4	-32	7,5
G	Kereskedelem, gépjárműjavítás	68	9,7	-41	9,6
H	Szállítás, raktározás	12	1,7	-7	1,6
I	Szálláshely-szolgáltatás, vendéglátás	23	3,3	-13	3,0
J	Információ, kommunikáció	0	0,0	0	0,0
K	Pénzügyi, biztosítási tevékenység	10	1,4	-6	1,4
L	Ingatlanügyletek	6	0,9	-2	0,5
M	Szakmai, tudományos, műszaki tevékenység	9	1,3	-4	0,9
N	Adminisztratív és szolgáltatást támogató tevékenység	8	1,1	-3	0,7
O	Közigazgatás, védelem; kötelező társadalombiztosítás	2	0,3	-4	0,9
P	Oktatás	15	2,1	-18	4,2
Q	Humán-egészségügyi, szociális ellátás	17	2,4	-67	15,7
R	Művészet, szórakoztatás, szabad idő	1	0,1	0	0,0
S	Egyéb szolgáltatás	26	3,7	-11	2,6
A-S	Összesen	699	100,0	-427	100,0

TEÁOR '08 szerint

Három hónap múlva várható létszámforgalom kirendeltségenként

Kirendeltség	A belépők		A kilépők	
	száma	megoszlása, %	száma	megoszlása, %
Kecskemét	75	10,7	-51	11,9
Baja	128	18,3	-66	15,5
Kalocsa	80	11,4	-43	10,1
Kiskőrös	46	6,6	-17	4,0
Kiskunfélegyháza	194	27,8	-114	26,7
Kiskunhalas	21	3,0	-8	1,9
Bácsalmás	29	4,1	-70	16,4
Kiskunmajsza	27	3,9	-15	3,5
Kunszentmiklós	24	3,4	-18	4,2
Tiszakécske	66	9,4	-22	5,2
Jánoshalma	9	1,3	-3	0,7
Bács-Kiskun megye	699	100,0	-427	100,0

Adatforrás: NFSZ (Nemzeti Foglalkoztatási Szolgálat) Adattárház,
a 2014. III. negyedéves munkaerő-gazdálkodási felmérés alapján.

6. sz. melléklet

Közfoglalkoztatás létszáma

Három hónap múlva várható létszámforgalom vállalati méret szerint

Vállalat méret	A belépők		A kilépők	
	száma	megoszlása, %	száma	megoszlása, %
Microvállalkozás (<10 fő)	1	0,1	-3	0,6
Kisvállalkozás (10=<&<50 fő)	47	6,9	-63	13,0
Középvállalkozás (50=<&<250 fő)	349	51,2	-277	57,2
Nagyvállalat (250 fő =<=)	284	41,7	-141	29,1
Összesen	681	100,0	-484	100,0

Három hónap múlva várható létszámforgalom gazdasági ág szerint

Ág kód	Gazdasági ág *	A belépők		A kilépők	
		száma	megoszlása, %	száma	megoszlása, %
A	Mezőgazdaság, erdőgazdálkodás, halászat	17	2,5	-10	2,1
B	Bányászat, kőfejtés	0	0,0	0	0,0
C	Feldolgozóipar	0	0,0	0	0,0
D	Villamosenergia-, gáz-, gőzellátás, légkondicionálás	0	0,0	0	0,0
E	Vízellátás, szennyvíz gyűjtése, kezelése, hulladékgazdálkodás, szennyeződésmosztás	0	0,0	0	0,0
F	Építőipar	0	0,0	0	0,0
G	Kereskedelem, gépjárműjavítás	0	0,0	0	0,0
H	Szállítás, raktározás	0	0,0	0	0,0
I	Szálláshely-szolgáltatás, vendéglátás	0	0,0	0	0,0
J	Információ, kommunikáció	0	0,0	0	0,0
K	Pénzügyi, biztosítási tevékenység	0	0,0	0	0,0
L	Ingatlanügyletek	0	0,0	0	0,0
M	Szakmai, tudományos, műszaki tevékenység	0	0,0	0	0,0
N	Adminisztratív és szolgáltatást támogató tevékenység	0	0,0	0	0,0
O	Közigazgatás, védelem; kötelező társadalombiztosítás	656	96,3	-463	95,7
P	Oktatás	3	0,4	0	0,0
Q	Humán-egészségügyi, szociális ellátás	0	0,0	-4	0,8
R	Művészet, szórakoztatás, szabad idő	4	0,6	-5	1,0
S	Egyéb szolgáltatás	1	0,1	-2	0,4
A-S	Összesen	681	100,0	-484	100,0

TEÁOR '08 szerint

Három hónap múlva várható létszámforgalom kirendeltségenként

Kirendeltség	A belépők		A kilépők	
	száma	megoszlása, %	száma	megoszlása, %
Kecskemét	5	0,7	-6	1,2
Baja	210	30,8	-69	14,3
Kalocsa	0	0,0	0	0,0
Kiskőrös	0	0,0	-1	0,2
Kiskunfélegyháza	105	15,4	-88	18,2
Kiskunhalas	1	0,1	0	0,0
Bácsalmás	213	31,3	-167	34,5
Kiskunmajsa	6	0,9	-18	3,7
Kunszentmiklós	2	0,3	-1	0,2
Tiszakécske	0	0,0	0	0,0
Jánoshalma	139	20,4	-134	27,7
Bács-Kiskun megye	681	100,0	-484	100,0

Adatforrás: NFSZ (Nemzeti Foglalkoztatási Szolgálat) Adattárház,
a 2014. III. negyedéves munkaerő-gazdálkodási felmérés alapján.

A válaszadók száma, a 3 hónap múlva várható létszámváltozás szándéka szerint gazdasági áganként

Gazdasági ág	Bács-Kiskun				db
	csökkenő	növekvő	változatlan	együtt	
Mezőgazdaság, erdőgazdálkodás, halászat	2	10	57	69	69
Bányászat, kőfejtés	0	0	1	1	1
Feldolgozóipar	18	58	157	233	233
Villamosenergia-, gáz-, gőzellátás, légkondicionálás	0	0	1	1	1
Vízellátás; szennyvíz gyűjtése, kezelése, hulladékgazdálkodás, szennyvezékesítés	3	1	10	14	14
Építőipar	5	15	50	70	70
Kereskedelem, gépjárműjavítás	6	22	155	183	183
Szállítás, raktározás	1	4	19	24	24
Szálláshely-szolgáltatás, vendéglátás	5	10	40	55	55
Információ, kommunikáció	0	0	6	6	6
Pénzügyi, biztosítási tevékenység	0	3	5	8	8
Ingtatlanügyletek	0	1	8	9	9
Szakmai, tudományos, műszaki tevékenység	1	5	26	32	32
Adminisztratív és szolgáltatást támogató tevékenység	0	4	8	12	12
Közigazgatás, védelem; kötelező társadalombiztosítás	6	5	9	20	20
Oktatás	2	2	16	20	20
Humán-egészségügyi, szociális ellátás	2	4	10	16	16
Művészet, szórakoztatás, szabad idő	1	1	10	12	12
Egyéb szolgáltatás	5	3	17	25	25
Összesen	57	148	605	810	810

A válaszadók száma, a 12 hónap múlva várható létszám változás szándéka szerint gazdasági áganként

Gazdasági ág	Bács-Kiskun				db
	csökkenő	növekvő	változatlan	együtt	
Mezőgazdaság, erdőgazdálkodás, halászat	5	14	50	69	69
Bányászat, kőfejtés	0	0	1	1	1
Feldolgozóipar	16	75	142	233	233
Villamosenergia-, gáz-, gőzellátás, légkondicionálás	0	0	1	1	1
Vízellátás; szennyvíz gyűjtése, kezelése, hulladékgazdálkodás, szennyvezékesítés	3	2	9	14	14
Építőipar	6	18	46	70	70
Kereskedelem, gépjárműjavítás	11	32	140	183	183
Szállítás, raktározás	2	4	18	24	24
Szálláshely-szolgáltatás, vendéglátás	6	14	35	55	55
Információ, kommunikáció	0	1	5	6	6
Pénzügyi, biztosítási tevékenység	2	3	3	8	8
Ingtatlanügyletek	0	1	8	9	9
Szakmai, tudományos, műszaki tevékenység	2	5	25	32	32
Adminisztratív és szolgáltatást támogató tevékenység	1	5	6	12	12
Közigazgatás, védelem; kötelező társadalombiztosítás	8	4	8	20	20
Oktatás	2	4	14	20	20
Humán-egészségügyi, szociális ellátás	2	7	7	16	16
Művészet, szórakoztatás, szabad idő	1	1	10	12	12
Egyéb szolgáltatás	4	6	15	25	25
Összesen	71	196	543	810	810

TEÁOR '08 szerint

2014. III. negyedéves munkaerő-gazdálkodási felmérés alapján.

8. sz. melléklet

A válaszadók aránya, a 3 hónap múlva várható létszámváltozás szándéka szerint gazdasági áganként

Gazdasági ág	Bács-Kiskun				%
	csökkenő	növekvő	változatlan	együtt	
Mezőgazdaság, erdőgazdálkodás, halászat	2,9	14,5	82,6	100,0	
Bányászat, kőfejtés	0,0	0,0	100,0	100,0	
Feldolgozóipar	7,7	24,9	67,4	100,0	
Villamosenergia-, gáz-, gőzellátás, légkondicionálás	0,0	0,0	100,0	100,0	
Vízellátás; szennyvíz gyűjtése, kezelése, hulladékgazdálkodás, szennyeződésmentesítés	21,4	7,1	71,4	100,0	
Építőipar	7,1	21,4	71,4	100,0	
Kereskedelem, gépjárműjavítás	3,3	12,0	84,7	100,0	
Szállítás, raktározás	4,2	16,7	79,2	100,0	
Szálláshely-szolgáltatás, vendéglátás	9,1	18,2	72,7	100,0	
Információ, kommunikáció	0,0	0,0	100,0	100,0	
Pénzügyi, biztosítási tevékenység	0,0	37,5	62,5	100,0	
Ingatlanügyletek	0,0	11,1	88,9	100,0	
Szakmai, tudományos, műszaki tevékenység	3,1	15,6	81,3	100,0	
Adminisztratív és szolgáltatást támogató tevékenység	0,0	33,3	66,7	100,0	
Közigazgatás, védelem; kötelező társadalombiztosítás	30,0	25,0	45,0	100,0	
Oktatás	10,0	10,0	80,0	100,0	
Humán-egészségügyi, szociális ellátás	12,5	25,0	62,5	100,0	
Művészet, szórakoztatás, szabad idő	8,3	8,3	83,3	100,0	
Egyéb szolgáltatás	20,0	12,0	68,0	100,0	
Összesen	7,0	18,3	74,7	100,0	

A válaszadók aránya, a 12 hónap múlva várható létszámváltozás szándéka szerint gazdasági áganként

Gazdasági ág	Bács-Kiskun				%
	csökkenő	növekvő	változatlan	együtt	
Mezőgazdaság, erdőgazdálkodás, halászat	7,2	20,3	72,5	100,0	
Bányászat, kőfejtés	0,0	0,0	100,0	100,0	
Feldolgozóipar	6,9	32,2	60,9	100,0	
Villamosenergia-, gáz-, gőzellátás, légkondicionálás	0,0	0,0	100,0	100,0	
Vízellátás; szennyvíz gyűjtése, kezelése, hulladékgazdálkodás, szennyeződésmentesítés	21,4	14,3	64,3	100,0	
Építőipar	8,6	25,7	65,7	100,0	
Kereskedelem, gépjárműjavítás	6,0	17,5	76,5	100,0	
Szállítás, raktározás	8,3	16,7	75,0	100,0	
Szálláshely-szolgáltatás, vendéglátás	10,9	25,5	63,6	100,0	
Információ, kommunikáció	0,0	16,7	83,3	100,0	
Pénzügyi, biztosítási tevékenység	25,0	37,5	37,5	100,0	
Ingatlanügyletek	0,0	11,1	88,9	100,0	
Szakmai, tudományos, műszaki tevékenység	6,3	15,6	78,1	100,0	
Adminisztratív és szolgáltatást támogató tevékenység	8,3	41,7	50,0	100,0	
Közigazgatás, védelem; kötelező társadalombiztosítás	40,0	20,0	40,0	100,0	
Oktatás	10,0	20,0	70,0	100,0	
Humán-egészségügyi, szociális ellátás	12,5	43,8	43,8	100,0	
Művészet, szórakoztatás, szabad idő	8,3	8,3	83,3	100,0	
Egyéb szolgáltatás	16,0	24,0	60,0	100,0	
Összesen	8,8	24,2	67,0	100,0	

TEÁOR '08 szerint

2014. III. negyedéves munkaerő-gazdálkodási felmérés alapján.

2014. III. n. év

Közfoglalkoztatással együtt

Három hónap múlva várható létszámmozgások foglalkozásonként

Foglalkozások *	Bács-Kiskun		
	belépő fő	kilépő fő	Egyenleg
Egyéb gazdasági tevékenységet segítő egység vezetője	1	4	-3
Számviteli és pénzügyi tevékenységet folytató egység vezetője	0	3	-3
Személyzeti vezető, humánpolitikai egység vezetője	1	0	1
Gazdasági, kgtvetési szerv. vezetője (igazgató, elnök, ügyv. ig)	2	0	2
Kereskedelmi tevékenységet folytató egység vezetője	1	0	1
Pénzügyi tevékenységet folytató egység vezetője	1	0	1
Szállítási, logisztikai és raktározási tevékenységet folytató egység vezetője	2	2	0
Ipari tevékenységet folytató egység vezetője	1	0	1
Mg-i, erdészeti, halászati és vadászati tev. folyt. egys. vezetője	1	0	1
Környezet- és foglalkozás-egészségügyi foglalkozású	1	0	1
Egyéb magasan képzett ügyintéző	22	5	17
Könyvtáros, informatikus könyvtáros	1	1	0
Gépészmérnök	0	1	-1
Szoftverfejlesztő	7	3	4
Környezetfelmérő, -tanácsadó	1	0	1
Nyelvtanár (iskolarendszeren kívül)	1	1	0
Egyetemi, főiskolai oktató, tanár	3	5	-2
Középfokú nevelési-oktatási intézményi szakoktató, gyakorlati oktató	0	1	-1
Középszintű tanár	2	0	2
Általános iskolai tanár, tanító	9	10	-1
Szociális munkás és tanácsadó	1	0	1
Ápoló, szakápoló	0	1	-1
Egyéb ügyintéző	5	6	-1
Oktatási asszisztens	3	3	0
Irodai szakmai irányító, felügyelő	1	0	1
Szociális gondozó, szakgondozó	1	1	0
Szociális segítő	0	6	-6
Egyéb műszaki foglalkozású	6	4	2
Egyéb, máshova nem sorolható technikus	2	0	2
Minőségbiztosítási technikus	7	4	3
Fémgyártási berendezés vezérlője	1	0	1
Élelmiszer-ipari technikus	1	0	1
Építő- és építészmérnök	0	1	-1
Fa- és könnyűipari technikus	0	2	-2
Gépészmérnök	2	0	2
Munka- és termelésszervező	3	9	-6
Egyéb, máshova nem sorolható üzleti jellegű szolgáltatás ügyintézője	1	1	0
Konferencia- és rendezvényszervező	1	1	0
Marketing- és pr-ügyintéző	2	1	1
Biztosítási ügynök, ügyintéző	5	4	1
Kereskedelmi ügyintéző	6	2	4
Ügynök (a biztosítási ügynök kivételével)	1	2	-1
Pénzügyi ügyintéző	1	0	1
Pénzügyi ügyintéző (a pénzügyi ügyintéző kivételével)	1	1	0
Adatrögzítő, kódoló	1	2	-1
Általános irodai adminisztrátor	27	32	-5

9. sz. melléklet (folytatás)

Foglalkozások	Bács-Kiskun		
	belépő fő	kilépő fő	Egyenleg
Egyéb, máshova nem sorolható irodai, ügyviteli foglalkozású	1	1	0
Humánpolitikai adminisztrátor	15	2	13
Készlet- és anyagnyilvántartó	1	1	0
Könyvelő (analitikus)	6	2	4
Banki pénztáros	2	0	2
Egyéb ügyfélkapcsolati foglalkozású	0	1	-1
Recepció	1	1	0
Utazásszervező, tanácsadó	1	2	-1
Egyéb, máshova nem sorolható kereskedelmi foglalkozású	2	1	1
Bolti eladó	22	13	9
Kereskedő	1	0	1
Vezető eladó	1	1	0
Cukrász	1	2	-1
Pincér	6	7	-1
Pultos	2	0	2
Szakács	5	4	1
Épületgondnok	1	1	0
Egyéb személy- és vagyonvédelmi foglalkozású	0	1	-1
Vagyonőr, testőr	1	0	1
Gyermekfelügyelő, dajka	1	1	0
Segédápoló, műtőssegéd	0	4	-4
Kozmetikus	2	0	2
Kalauz, menetjegyllenőr	1	1	0
Kisállattartó és -tenyésztő	1	0	1
Szarvasmarha-, ló-, sertés-, juhtartó és -tenyésztő	3	1	2
Egyéb, máshova nem sorolható ipari és építőipari foglalkozású	34	48	-14
Húsfeldolgozó	6	5	1
Pék, édesiparitermék-gyártó	31	11	20
Burkoló	3	2	1
Egyéb építési szakipari foglalkozású	2	1	1
Festő és mázoló	18	3	15
Tetőfedő	1	0	1
Egyéb építési, szerelési foglalkozású	2	2	0
Épületvillamossági szerelő, villanszerelő	2	1	1
Vezeték- és csőhálózat-szerelő (víz, gáz, fűtés)	2	0	2
Ács	3	3	0
Épületasztalos	1	0	1
Kőműves	18	4	14
Festékszóró, fényező	1	0	1
Forgácsoló	22	8	14
Hegesztő, lángvágó	21	7	14
Lakatos	30	9	21
Gépjármű- és motorkarbantartó, -javító	19	1	18
Mechanikaigép-karbantartó, -javító (műszerész)	1	0	1
Mezőgazdasági és ipari gép (motor) karbantartója, javítója	3	1	2
Elektromoshálózat-szerelő, -javító	3	0	3
Villamos gépek és készülékek műszerésze, javítója	1	0	1
Egyéb kézműipari foglalkozású	2	0	2
Textilműves, hímző, csipkeverő	1	0	1
Bútorasztalos	2	3	-1

9. sz. melléklet (folytatás)

Foglalkozások	Bács-Kiskun		
	belépő fő	kilépő fő	Egyenleg
Famegmunkáló	1	0	1
Kárpitos	0	2	-2
Szabó, varró	9	5	4
Egyéb, máshova nem sorolható feldolgozóipari gép kezelője	2	1	1
Élelmiszer-, italgyártó gép kezelője	1	1	0
Fémmegmunkáló, felületkezelő gép kezelője	1	1	0
Cipőgyártó gép kezelője és gyártósor mellett dolgozó	3	3	0
Gumitermékgyártó gép kezelője	1	0	1
Gyógyszergyártó gép kezelője	2	2	0
Műanyagtermék-gyártó gép kezelője	5	2	3
Csomagoló-, palackozó- és címkézőgép kezelője	1	0	1
Egyéb, máshova nem sorolható, helyhez kötött gép kezelője	1	1	0
Kazángépkezelő	1	0	1
Vízgazdálkodási gép kezelője	0	1	-1
Autóbuszvezető	10	6	4
Egyéb járművezető és kapcsolódó foglalkozású	1	0	1
Személygépkocsi-vezető	13	7	6
Tehergépkocsi-vezető, kamionsofőr	29	14	15
Földmunkagép és hasonló könnyű- és nehézgép kezelője	2	2	0
Mezőgazdasági, erdőgazdasági, növényvédő gép kezelője	5	5	0
Targoncavezető	5	6	-1
Egyéb termék-összeszerelő	12	3	9
Egyéb egyszerű építőipari foglalkozású	14	10	4
Kubikos	83	37	46
Egyszerű ipari foglalkozású	140	66	74
Egyszerű erdészeti, vadászati és halászati foglalkozású	11	9	2
Egyszerű mezőgazdasági foglalkozású	32	34	-2
Egyéb, máshova nem sorolható egyszerű szolgáltatási és száll	423	320	103
Hivatalsegéd, kézbesítő	2	1	1
Konyhai kisegítő	4	1	3
Mérőóra-leolvasó és hasonló egyszerű foglalkozású	0	1	-1
Portás, telepőr, egyszerű őr	5	4	1
Kézi csomagoló	17	10	7
Pultfeltöltő, árufeltöltő	7	3	4
Rakodómunkás	10	7	3
Hulladékosztályozó	3	0	3
Szemétyűjtő, utcaseprő	6	18	-12
Egyéb takarító és kisegítő	34	20	14
Háztartási takarító és kisegítő	0	1	-1
Intézményi takarító és kisegítő	40	30	10
Kézi mosó, vasaló	2	2	0
Bács-Kiskun megye összesen	1380	911	469

* FEOR 2008

9. sz. melléklet (folytatás)

20 fő feletti
Várható nagyobb létszám mozgások a következő 3 hónapban

Foglalkozások	Bács-Kiskun		
	belépő fő	kilépő fő	Egyenleg
Egyéb magasan képzett ügyintéző	22	5	17
Általános irodai adminisztrátor	27	32	-5
Bolti eladó	22	13	9
Egyéb, máshova nem sorolható ipari és építőipari foglalkozású	34	48	-14
Pék, édesiparitermék-gyártó	31	11	20
Forgácsoló	22	8	14
Hegesztő, lángvágó	21	7	14
Lakatos	30	9	21
Tehergépkocsi-vezető, kamionsofőr	29	14	15
Kubikos	83	37	46
Egyszerű ipari foglalkozású	140	66	74
Egyszerű mezőgazdasági foglalkozású	32	34	-2
Egyéb, máshova nem sorolható egyszerű szolgáltatási és szállítási foglalkozású	423	320	103
Egyéb takarító és kisegítő	34	20	14
Intézményi takarító és kisegítő	40	30	101

2014. III. n. év

Közfoglalkoztatás nélkül

Három hónap múlva várható létszám mozgások foglalkozásonként

Foglalkozások *	Bács-Kiskun		
	belépő fő	kilépő fő	Egyenleg
Egyéb gazdasági tevékenységet segítő egység vezetője	1	4	-3
Számviteli és pénzügyi tevékenységet folytató egység vezetője	0	3	-3
Személyzeti vezető, humánpolitikai egység vezetője	1	0	1
Gazdasági, kgtvetési szerv. vezetője (igazgató,elnök,üggyv.ig)	2	0	2
Kereskedelmi tevékenységet folytató egység vezetője	1	0	1
Pénzügyi tevékenységet folytató egység vezetője	1	0	1
Szállítási, logisztikai és raktározási tevékenységet folytató egység vezetője	2	2	0
Ipari tevékenységet folytató egység vezetője	1	0	1
Mg-i,erdészeti,halásznati és vadászati tev.folyt.egys. vezetője	1	0	1
Környezet- és foglalkozás-egészségügyi foglalkozású	1	0	1
Egyéb magasan képzett ügyintéző	12	5	7
Gépészmérnök	0	1	-1
Szoftverfejlesztő	7	3	4
Környezetfelmérő, -tanácsadó	1	0	1
Nyelvtanár (iskolarendszeren kívül)	1	1	0
Egyetemi, főiskolai oktató, tanár	3	5	-2
Középfokú nevelési-oktatási intézményi szakoktató, gyakorlati oktató	0	1	-1
Középszkolai tanár	2	0	2
Általános iskolai tanár, tanító	9	10	-1
Szociális munkás és tanácsadó	1	0	1
Ápoló, szakápoló	0	1	-1
Egyéb ügyintéző	5	6	-1
Irodai szakmai irányító, felügyelő	1	0	1
Szociális gondozó, szakgondozó	1	1	0
Egyéb műszaki foglalkozású	6	4	2
Egyéb, máshova nem sorolható technikus	2	0	2
Minőségbiztosítási technikus	7	4	3
Fémgyártási berendezés vezérlője	1	0	1
Élelmiszer-ipari technikus	1	0	1
Építő- és építészmérnök	0	1	-1
Fa- és könnyűipari technikus	0	2	-2
Gépészmérnök	2	0	2
Munka- és termelés-szervező	1	5	-4
Egyéb, máshova nem sorolható üzleti jellegű szolgáltatás ügyintézője	1	1	0
Konferencia- és rendezvényszervező	1	1	0
Marketing- és pr-ügyintéző	2	1	1
Biztosítási ügynök, ügyintéző	5	4	1
Kereskedelmi ügyintéző	6	2	4
Ügynök (a biztosítási ügynök kivételével)	1	2	-1
Pénzügyi ügyintéző	1	0	1
Pénzügyi ügyintéző (a pénzügyi ügyintéző kivételével)	1	1	0
Adatrögzítő, kódoló	1	2	-1
Általános irodai adminisztrátor	13	13	0
Egyéb, máshova nem sorolható irodai, ügyviteli foglalkozású	1	1	0
Készlet- és anyagnyilvántartó	1	1	0
Könyvelő (analitikus)	6	2	4

10. sz. melléklet (folytatás)

Foglalkozások	Bács-Kiskun		
	belépő fő	kilépő fő	Egyenleg
Banki pénztáros	2	0	2
Egyéb ügyfélkapcsolati foglalkozású	0	1	-1
Recepció	1	1	0
Utazásszervező, tanácsadó	1	2	-1
Egyéb, máshova nem sorolható kereskedelmi foglalkozású	2	1	1
Bolti eladó	22	13	9
Kereskedő	1	0	1
Vezető eladó	1	1	0
Cukrász	1	2	-1
Pincér	6	7	-1
Pultos	2	0	2
Szakács	5	4	1
Egyéb személy- és vagyonvédelmi foglalkozású	0	1	-1
Vagyonőr, testőr	1	0	1
Segédápoló, műtősszegéd	0	3	-3
Kozmetikus	2	0	2
Kalauz, menetjegyenőr	1	1	0
Kisállattartó és -tenyésztő	1	0	1
Szarvasmarha-, ló-, sertés-, juhtartó és -tenyésztő	3	1	2
Egyéb, máshova nem sorolható ipari és építőipari foglalkozású	3	43	-40
Húsfeldolgozó	6	5	1
Pék, édesiparitermék-gyártó	31	11	20
Burkoló	3	2	1
Egyéb építési szakipari foglalkozású	2	1	1
Festő és mázoló	8	3	5
Tetőfedő	1	0	1
Egyéb építési, szerelési foglalkozású	2	2	0
Épületvillamossági szerelő, villanyszerelő	2	1	1
Vezeték- és csőhálózat-szerelő (víz, gáz, fűtés)	2	0	2
Ács	3	3	0
Épületasztalos	1	0	1
Kőműves	13	4	9
Festékszóró, fényező	1	0	1
Forgácsoló	22	8	14
Hegesztő, lángvágó	21	7	14
Lakatos	20	8	12
Gépjármű- és motorkarbantartó, -javító	9	1	8
Mechanikaigép-karbantartó, -javító (műszerész)	1	0	1
Mezőgazdasági és ipari gép (motor) karbantartója, javítója	3	1	2
Elektromoshálózat-szerelő, -javító	3	0	3
Villamos gépek és készülékek műszerésze, javítója	1	0	1
Egyéb kézműipari foglalkozású	2	0	2
Textilműves, hímző, csipkeverő	1	0	1
Bútorasztalos	1	2	-1
Famegmunkáló	1	0	1
Kárpitos	0	2	-2
Szabó, varró	9	5	4
Egyéb, máshova nem sorolható feldolgozóipari gép kezelője	2	1	1
Élelmiszer-, italgártó gép kezelője	1	1	0
Fémmegmunkáló, felületkezelő gép kezelője	1	1	0

10. sz. melléklet (folytatás)

Foglalkozások	Bács-Kiskun		
	belépő fő	kilépő fő	Egyenleg
Cipőgyártó gép kezelője és gyártósor mellett dolgozó	3	3	0
Gumitermékgyártó gép kezelője	1	0	1
Gyógyszergyártó gép kezelője	2	2	0
Műanyagtermék-gyártó gép kezelője	5	2	3
Csomagoló-, palackozó- és címkézőgép kezelője	1	0	1
Egyéb, máshova nem sorolható, helyhez kötött gép kezelője	1	1	0
Kazángépkezelő	1	0	1
Vízgazdálkodási gép kezelője	0	1	-1
Autóbuszvezető	10	6	4
Egyéb járművezető és kapcsolódó foglalkozású	1	0	1
Személygépkocsi-vezető	13	7	6
Tehergépkocsi-vezető, kamionsofőr	29	14	15
Földmunkagép és hasonló könnyű- és nehézgép kezelője	2	2	0
Mezőgazdasági, erdőgazdasági, növényvédő gép kezelője	5	1	4
Targoncavezető	5	6	-1
Egyéb termék-összeszerelő	12	3	9
Egyéb egyszerű építőipari foglalkozású	14	10	4
Kubikos	3	0	3
Egyszerű ipari foglalkozású	135	66	69
Egyszerű mezőgazdasági foglalkozású	4	7	-3
Egyéb, máshova nem sorolható egyszerű szolgáltatási és szállítási foglalkozású	31	6	25
Hivatalsegéd, kézbesítő	2	1	1
Konyhai kisegítő	4	1	3
Mérőóra-leolvasó és hasonló egyszerű foglalkozású	0	1	-1
Portás, telepőr, egyszerű őr	5	3	2
Kézi csomagoló	17	10	7
Pultfeltöltő, árufeltöltő	7	3	4
Rakodómunkás	10	7	3
Hulladékosztályozó	3	0	3
Egyéb takarító és kisegítő	3	2	1
Háztartási takarító és kisegítő	0	1	-1
Intézményi takarító és kisegítő	26	19	7
Kézi mosó, vasaló	2	2	0
Bács-Kiskun megye összesen	699	427	272

* FEOR 2008

20 fő feletti

Várható nagyobb létszámmozgások a következő 3 hónapban

Foglalkozások	Bács-Kiskun		
	belépő fő	kilépő fő	Egyenleg
Bolti eladó	22	13	9
Egyéb, máshova nem sorolható ipari és építőipari foglalkozású	3	43	-40
Pék, édesipartermék-gyártó	31	11	20
Forgácsoló	22	8	14
Hegesztő, lángvágó	21	7	14
Lakatos	20	8	12
Tehergépkocsi-vezető, kamionsofőr	29	14	15
Egyszerű ipari foglalkozású	135	66	69
Egyéb, máshova nem sorolható egyszerű szolgáltatási és szállítási foglalkozású	31	6	25
Intézményi takarító és kisegítő	26	19	7

2014. III. n. év

Közfoglalkoztatás

Három hónap múlva várható létszámmozgások foglalkozásonként

Foglalkozások *	Bács-Kiskun		
	belépő fő	kilépő fő	Egyenleg
Egyéb magasan képzett ügyintéző	10	0	10
Könyvtáros, informatikus könyvtáros	1	1	0
Oktatási asszisztens	3	3	0
Szociális segítő	0	6	-6
Munka- és termelésszervező	2	4	-2
Általános irodai adminisztrátor	14	19	-5
Humánpolitikai adminisztrátor	15	2	13
Épületgondnok	1	1	0
Gyermekfelügyelő, dajka	1	1	0
Segédápoló, műtősegéd	0	1	-1
Egyéb, máshova nem sorolható ipari és építőipari foglalkozás	31	5	26
Festő és mázoló	10	0	10
Kőműves	5	0	5
Lakatos	10	1	9
Gépjármű- és motorkarbantartó, -javító	10	0	10
Bútorasztalos	1	1	0
Mezőgazdasági, erdőgazdasági, növényvédő gép kezelője	0	4	-4
Kubikos	80	37	43
Egyszerű ipari foglalkozású	5	0	5
Egyszerű erdészeti, vadászati és halászati foglalkozású	11	9	2
Egyszerű mezőgazdasági foglalkozású	28	27	1
Egyéb, máshova nem sorolható egyszerű szolgáltatási és száll	392	314	78
Portás, telepőr, egyszerű őr	0	1	-1
Szemétygyűjtő, utcaseprő	6	18	-12
Egyéb takarító és kisegítő	31	18	13
Intézményi takarító és kisegítő	14	11	3
Bács-Kiskun megye összesen	681	484	197

* FEOR 2008

Az NFSZ szolgáltatások és támogatások használatának fontossági sorrendje a megkérdezett munkáltatók körében *

2014. III. negyedéves felmérés

válaszadók száma

Megnevezés	Nagyon fontos	Fontos	Egyáltalán nem fontos	Nem ismerjük ezt a támogatási formát	Nem válaszolt	Összes
Első Munkahely Garancia program	140	188	62	84	336	810
Tájékoztató a munkaerő-piacról, az álláskeresők összetételéről	66	269	126	20	329	810
Bér, bérkölség támogatás	363	158	17	7	265	810
Foglalkoztatással kapcsolatos jogszabályok ismertetése	169	248	60	10	323	810
Munkahelymegőrzés támogatása	248	207	44	15	296	810
Megfelelő munkaerő biztosítása (munkaközvetítés)	170	272	50	11	307	810
Bérkompenzáció támogatása	189	234	38	29	320	810
Foglalkoztatáshoz kapcsolódó tanácsadás, szakmai segítségnyújtás	111	264	86	14	335	810
Munkahelyteremtő beruházás támogatása	191	194	65	24	336	810
Egyéb támogatási formák, amelyekre Önnek szüksége lenne	4	8	0	11	787	810
Szolgáltatás, segítségnyújtás, amelyekre Önnek szüksége lenne:	4	10	0	10	786	810

* a rangsor lehetőség 3 skálás

megoszlás, %

Megnevezés	Nagyon fontos	Fontos	Egyáltalán nem fontos	Nem ismerjük ezt a támogatási formát	Nem válaszolt	Összes
Első Munkahely Garancia program	17,3	23,2	7,7	10,4	41,5	100,0
Tájékoztató a munkaerő-piacról, az álláskeresők összetételéről	8,1	33,2	15,6	2,5	40,6	100,0
Bér, bérkölség támogatás	44,8	19,5	2,1	0,9	32,7	100,0
Foglalkoztatással kapcsolatos jogszabályok ismertetése	20,9	30,6	7,4	1,2	39,9	100,0
Munkahelymegőrzés támogatása	30,6	25,6	5,4	1,9	36,5	100,0
Megfelelő munkaerő biztosítása (munkaközvetítés)	21,0	33,6	6,2	1,4	37,9	100,0
Bérkompenzáció támogatása	23,3	28,9	4,7	3,6	39,5	100,0
Foglalkoztatáshoz kapcsolódó tanácsadás, szakmai segítségnyújtás	13,7	32,6	10,6	1,7	41,4	100,0
Munkahelyteremtő beruházás támogatása	23,6	24,0	8,0	3,0	41,5	100,0
Egyéb támogatási formák, amelyekre Önnek szüksége lenne	0,5	1,0	0,0	1,4	97,2	100,0
Szolgáltatás, segítségnyújtás, amelyekre Önnek szüksége lenne:	0,5	1,2	0,0	1,2	97,0	100,0