



BÁCS-KISKUN MEGYEI KORMÁNYHIVATAL
Foglalkoztatási Főosztály



**NEGYEDÉVES MUNKAERŐ-
GAZDÁLKODÁSI**

**FELMÉRÉS EREDMÉNYE
BÁCS-KISKUN MEGYÉBEN**

2015. harmadik negyedévben

Kecskemét, 2015. augusztus

Készült

A BÁCS-KISKUN MEGYEI KORMÁNYHIVATAL

Foglalkoztatási Főosztályán

KOLLÁR PÉTER

igazgató

Elemző: Farkas Zsófia

Tartalomjegyzék

Bevezető	4
1. A munkaerő-piaci helyzet bemutatása	4
a) A felmérésben résztvevő foglalkoztatók jellemzői	6
b) A következő három hónap várható trendje.....	8
c) Túlkinálati foglalkozások	10
d) Keresett foglalkozások	10
e) Az egy év múlva várható trendek.....	11
f) Közfoglalkoztatás.....	12
g) A munkaügyi szervezet szolgáltatásai és aktív eszközei iránti igény	13
2. Megyei állás kínálat bemutatása	14
a) Az összes állás kínálat a vonatkozó negyedévben	14
b) Az állás kínálatok összetétele.....	14
c) Csoportos leépítés.....	15
3. Egyéb események, rendezvények, a megye munkáltatói kapcsolatai az elmúlt és várható negyedévben	15

Bevezető

2015. III. negyedévében a Nemzeti Foglalkoztatási Szolgálat negyvenegyedik alkalommal készítette el a negyedéves munkaerő-gazdálkodási felmérését. A felmérés a szervezet egyik legnagyobb volumenű saját adatgyűjtése, amely azonban nem reprezentálja a gazdasági szervezetek területi, ágazati és létszámnagyság kategóriák szerinti összetételét. Célja a munkaerő-piaci folyamatok figyelése, munkavállalók, foglalkoztatók, beruházók tájékoztatása, a döntési folyamatok elősegítése, valamint a foglalkoztatási osztályok¹ és a megszólított gazdasági szervezetek közötti kapcsolat erősítése.

A munkáltatók körében végzett internetes felmérés 2005 közepétől negyedéves gyakorisággal történik. Bács-Kiskun megyében a járási hivatalok foglalkoztatási osztályai több mint háromezer munkáltatóval tartanak rendszeres kapcsolatot. A munkatársak 2015. július hónapban – a 11 járásban – 918 munkáltatót kerestek meg, a felméréskor **728 cég válaszolt**. Az idén kevesebb szervezet került bevonásra, az együttműködő munkáltatók száma így 82-vel csökkent, mint egy évvel ezelőtt. Az előző negyedévhez képest közel azonos a megkérdezett munkáltatók száma, azonban a válaszadás számában 5,3%-os csökkenés mutatkozik meg.

A válaszolók legtöbbször Kecskemét és Kalocsa járáshoz (egyaránt 10,7%) tartozik, valamint Kiskőrös (9,6%) és Kiskunfélegyháza (9,4%) járásokban is hasonló arányban válaszoltak. A foglalkoztatott létszámuk alapján a válaszadók legtöbbször a kiskunfélegyházi a bajai, kiskőrösi és a kalocsai (20; 18,2; 11; 9,8%-a) térség munkáltatója volt.

1. A munkaerő-piaci helyzet bemutatása

A megye **lakónépessége** 2015. január 1-jén 513 ezer fő² volt; 0,8 százalékkal kevesebb az egy évvel korábrinál. Az index alacsonyabb az országos átlagénál (0,5 százalékponttal). Bács-Kiskun megye munkavállaló korú népessége³ 2014. év elején 365,8 ezer fő. A megye teljes és munkavállaló korú népessége 5,2 illetve 5,3%-a az országosnak.

Gazdasági aktivitási adatok, I. negyedévben *

Megnevezés	Bács-Kiskun megye			Országosan			
	2014	2015	változás, %, %-pont	2014	2015	változás, %, %-pont	
gazdaságilag aktívak száma	223,5	226,9	1,5	4401,9	4464,8	1,4	
gazdaságilag inaktívak száma	174,6	167,9	-3,8	3185,9	3083,1	-3,2	
munkanélküliek száma (ILO)	ezer fő	23,2	20,5	-11,6	364,1	347,6	-4,5
foglalkoztatottak száma		200,3	206,4	3,0	4037,8	4117,2	2,0
aktivitási arány		56,1	57,5	1,4	58	59,2	1,2
foglalkoztatási arány %		50,3	52,3	2,0	53,2	54,5	1,3
munkanélküliségi ráta		10,4	9,0	-1,4	8,3	7,8	-0,5

* KSH Munkaerő-felmérés - Stadat (legutolsó adatok)

¹ A kirendeltség megnevezés 2015. április 1-jétől Foglalkoztatási Osztályra változott a 67/2015. (III. 30.) Korm. rendelet (az állami foglalkoztatási szervként eljáró járási (fővárosi, kerületi) hivatalok általánostól eltérő illetékességi területéről) alapján.

² KSH Fókuszban a megyék. Bács-Kiskun megyei tájékoztató, 2014. I-IV. negyedév (legutolsó adat)

³ Nemzeti Foglalkoztatási Szolgálat szerint a 15-64 éves népesség (legutolsó adat)

A KSH lakossági megkérdezésen alapuló negyedévenkénti **munkaerő-felmérése**⁴ alapján 2015. I. negyedévben Bács-Kiskun megyében a foglalkoztatottak száma 206,4 ezer fő, három százalékkal több, mint előző év azonos időszakában. 2015. I. negyedévében a megyei munkanélküliek száma 20,5 ezer fő⁵ volt, 2,7 ezer fővel kevesebb az előző év hasonló időszakánál. A KSH munkaerő-felmérése alapján számított munkanélküliségi ráta Bács-Kiskun megyében 2015. I. negyedévben 9% volt, 1,4 százalékponttal alacsonyabb, mint 2014. év azonos negyedévében. A foglalkoztatási arány (52,3%) egy év alatti két százalékpontos emelkedése ellenére 2,2%-ponttal az országos átlag alatt maradt. A megye 15-74 éves népessége egy év alatt 0,8%-kal apadt, országosan a népességfogyás 0,5%.

A teljes és a munkavállaló korú népességnek, a gazdaságilag aktívoknak, a gazdaságilag inaktívoknak, a foglalkoztatottaknak az országos létszámadatokhoz képest öt százalék körüli aránya, a nyilvántartott álláskeresőknek 5,8%-a található Bács-Kiskun megyében.

Bács-Kiskun megyében, 2015 júliusában **21411 fő** nyilvántartott álláskereső szerepelt a regiszterben.

Közülük **3009 fő pályakezdő**, **6677 fő** pedig **tartós álláskereső**, azaz már több mint egy év óta nem talált megfelelő munkalehetőséget.

A **férfiak** regisztrált állományon belüli aránya 45,6%, míg a **nők**é 54,4%. Az álláskeresők összevont kor szerinti összetételében a regisztráltak 19,6%-a 25 éves vagy fiatalabb, 53%-a 26 és 50 év közötti, 27,4%-a pedig 50 év feletti személy. Az állástalanok 41,2%-a átlagosan legfeljebb 8 osztályt végzett, 29,4%-a szakmai középfokú végzettséggel rendelkezik, 24,8%-a a középiskola befejeztével érettségit szerzett, míg a diplomás álláskeresők aránya 4,6%.

Ellátás tekintetében az álláskeresők 50,9%-a, **10897 fő nem részesült ellátásban**, 2011 fő álláskeresési járadékot, 950 fő álláskeresési segélyt, 7553 fő pedig foglalkoztatás helyettesítő támogatást kapott.

Bács-Kiskun megyében **a támogatások által érintettek létszáma**⁶ 2015 júniusában⁷ **1332 fő**, amely az előző havitól 41,3%-kal több, míg az előző év azonos időszakától 59,9%-kal⁸ marad el. A támogatottakon belül legtöbbször a **foglalkoztatást elősegítő képzést** (394 fő), valamint a **béreköltség és bértámogatást** (541 illetve 104 fő) igénybe vevők vannak. **Lakhatási támogatás** érintett létszáma **87 fő**, melyből **20 fő** TÁMOP programon keresztül részesül a segítségből. A támogatottak jelentős része, **848 fő a TÁMOP programokon keresztül** jut ehhez a támogatáshoz, mely létszám az előző havinál 34,2%-kal magasabb. 2015 júliusában **munkahelymegőrző támogatásban 144 fő részesül**, amely a júniusi létszámnál 7 fővel több, az előző év azonos időszakánál azonban 310 fővel kevesebb. A **munkahelyteremtő beruházások támogatásával** 2015. II. negyedévben 559 fő dolgozhat, amely az előző év azonos időszakához képest 22%-os csökkenést mutat.

⁴ ILO kritérium szerint. KSH Munkaerő-felmérés

⁵ KSH Stadat táblák, 2015. I. negyedév (legutolsó adat)

⁶ Tartalmazza az előző hónapról áthúzódó létszámot is.

⁷ Legutolsó adat

⁸ A TÁMOP programok befejezésének közeledtével egyre több egyénnek jár le a támogatási időszaka.

A **közfoglalkoztatás** keretén belül 2015 júniusában **8505 fő⁹** dolgozott a megyében, amely az előző havi létszámnál 5,6%-kal, az előző év azonos időszakánál pedig 17,5%-kal magasabb.

a) A felmérésben résztvevő foglalkoztatók jellemzői

Vállalat méret	A mintában szereplő cégek		A foglalkoztatottak	
	száma	megoszlása, %	száma	megoszlása, %
Microvállalkozás (<10 fő)	276	35,9	1313	4,2
Kisvállalkozás (10=&<50 fő)	297	38,6	6527	21,0
Középvállalkozás (50=&<250 fő)	140	18,2	13299	42,8
Nagyvállalat (250 fő =>)	15	2,0	7068	22,7
Összesen	728	94,7	28207	90,8

Bács-Kiskun megyében a negyedéves munkaerő-gazdálkodási felmérésben részt vett munkáltatók jelenlegi statisztikai létszáma – a megkérdezett cégeknél alkalmazásban álló közfoglalkoztatottak létszámával együtt – 28207 fő, ez a gazdaságilag aktív népesség 12,4%-a.

Míg a felmérésben résztvevő munkáltatók többnyire kis- (38,6%) és microvállalkozás (35,9%), az általuk foglalkoztatott létszám megoszlása fordított arányú, a többség (42,8%) közép-, (22,7%) nagyvállalatnál dolgozik. A mintában szereplő kisvállalkozások állományába a felmérésben résztvevő munkavállalói létszámnak 21%-a, a microvállalkozásokhoz több, mint négy százaléka tartozik.

A negyedéves munkaerő-gazdálkodási felmérésben résztvevő szervezetek száma, megoszlása

Ág kód	Gazdasági ág *	Mikro		Kis		Közép		Nagy		Összesen	
		száma	%	száma	%	száma	%	száma	%	száma	%
A	Mezőgazdaság, erdőgazdálkodás, halászat	17	6,2	30	10,1	18	12,9	2	13,3	67	9,2
B	Bányászat, kőfejtés		0,0	1	0,3		0,0		0,0	1	0,1
C	Feldolgozóipar	48	17,4	106	35,7	57	40,7	10	66,7	221	30,4
D	Villamosenergia-, gáz-, gőzellátás, légkondicionálás Vízellátás, szennyvíz gyűjtése, kezelése,		0,0	1	0,3		0,0		0,0	1	0,1
E	hulladékgazdálkodás, szennyeződésmentesítés	3	1,1	5	1,7	4	2,9		0,0	12	1,6
F	Építőipar	30	10,9	33	11,1	7	5,0		0,0	70	9,6
G	Kereskedelem, gépjárműjavítás	78	28,3	51	17,2	15	10,7	1	6,7	145	19,9
H	Szállítás, raktározás	5	1,8	8	2,7	5	3,6		0,0	18	2,5
I	Szálláshely-szolgáltatás, vendéglátás	26	9,4	18	6,1	3	2,1		0,0	47	6,5
J	Információ, kommunikáció	5	1,8		0,0		0,0		0,0	5	0,7
K	Pénzügyi, biztosítási tevékenység	3	1,1	3	1,0	1	0,7		0,0	7	1,0
L	Ingatlanügyletek	3	1,1	2	0,7	1	0,7		0,0	6	0,8
M	Szakmai, tudományos, műszaki tevékenység	23	8,3	6	2,0		0,0		0,0	29	4,0
N	Adminisztratív és szolgáltatást támogató tevékenység	7	2,5	6	2,0	1	0,7		0,0	14	1,9
O	Közigazgatás, védelem; kötelező társadalombiztosítás	1	0,4	7	2,4	11	7,9	1	6,7	20	2,7
P	Oktatás	5	1,8	7	2,4	7	5,0		0,0	19	2,6
Q	Humán-egészségügyi, szociális ellátás	1	0,4	5	1,7	6	4,3	1	6,7	13	1,8
R	Művészet, szórakoztatás, szabad idő	8	2,9	3	1,0		0,0		0,0	11	1,5
S	Egyéb szolgáltatás	13	4,7	5	1,7	4	2,9		0,0	22	3,0
A-S	Összesen	276	100,0	297	100,0	140	100,0	15	100,0	728	100,0

* TEÁOR '08

⁹ Érintett nettó létszám

A negyedéves felmérésben a munkaadók többségének működési területe a feldolgozóipar (30,4%-a), a kereskedelem, gépjárműjavítás (19,9%-a), az építőipar (9,6%-a) és a mezőgazdaság (9,2%-a). A kis-, közép- és nagyvállalatok aránya a feldolgozóiparban (35,7; 40,7, illetve 66,7%) domináns, a mikrovállalkozások legtöbbször a kereskedelem, gépjárműjavítás ágban (28,3%) tevékenykedik, de 17,4%-uk tartozik a feldolgozóiparhoz, 10,9%-uk pedig az építőiparhoz. A nagyvállalatok többnyire a feldolgozóiparban (kétharmada) és a mezőgazdaságban működik.

A Bács-Kiskun megyében alkalmazásban állók többsége (egyharmada) a feldolgozóiparban, 13,1 % a kereskedelem, gépjárműjavítás gazdasági ágban, 11,7 %-a pedig a humán-egészségügyi, szociális ellátásban dolgozik.¹⁰

A 2015. III. negyedéves felmérésben résztvevők többsége is részben hasonló területeken foglalkoztatott, azonban lényegesen nagyobb hányaduk munkahelye található a feldolgozóiparban (42,8%), a kereskedelem, gépjárműjavítás ágban 12,2%-uk dolgozik, a mezőgazdaság, erdőgazdálkodás ágban dolgozók részaránya pedig (közfoglalkoztatással együtt) 10,4%. A negyedéves felmérés munkáltatóinál alkalmazásban állók további többsége (9,2%-a) a közigazgatás intézményeinél áll munkaviszonyban.¹¹

Az alkalmazásban állók száma, megoszlása gazdasági áganként

Ág kód	Gazdasági ág	Bács-Kiskun megyében alkalmazásban állók a/		A NMF-ben szereplő szervezeteknél foglalkoztatottak b/		Mintavételi arány %
		száma	megoszlása,%	száma	megoszlása,%	
A	Mezőgazdaság, erdőgazdálkodás, halászat	6 593	5,6	2926	10,4	44,4
B	Bányászat, kőfejtés	46	0,0	28	0,1	60,9
C	Feldolgozóipar	38 782	33,1	12059	42,8	31,1
D	Villamosenergia-, gáz-, gőzellátás, légkondicionálás	258	0,2	19	0,1	7,4
E	Vízellátás, szennyvíz gyűjtése, kezelése, hulladékgazdálkodás, szennyeződésmegelőzés	2 074	1,8	565	2,0	27,2
F	Építőipar	5 433	4,6	1280	4,5	23,6
G	Kereskedelem, gépjárműjavítás	15 411	13,1	3449	12,2	22,4
H	Szállítás, raktározás	3 995	3,4	719	2,5	18,0
I	Szálláshely-szolgáltatás, vendéglátás	2 835	2,4	618	2,2	21,8
J	Információ, kommunikáció	799	0,7	20	0,1	2,5
K	Pénzügyi, biztosítási tevékenység	733	0,6	172	0,6	23,5
L	Ingatlanügyletek	704	0,6	160	0,6	22,7
M	Szakmai, tudományos, műszaki tevékenység	1 675	1,4	200	0,7	11,9
N	Adminisztratív és szolgáltatást támogató tevékenység	1 847	1,6	269	1,0	14,6
O	Közigazgatás, védelem; kötelező társadalombiztosítás	9 567	8,2	2590	9,2	27,1
P	Oktatás	11 016	9,4	805	2,9	7,3
Q	Humán-egészségügyi, szociális ellátás	13 689	11,7	1783	6,3	13,0
R	Művészet, szórakoztatás, szabad idő	1 206	1,0	74	0,3	6,1
S	Egyéb szolgáltatás	592	0,5	471	1,7	79,6
A-S	Összesen	117 255	100,0	28207	100,0	24,1

* TEÁOR '08

a/ KSH 2015. I. negyedév (legutolsó adat)

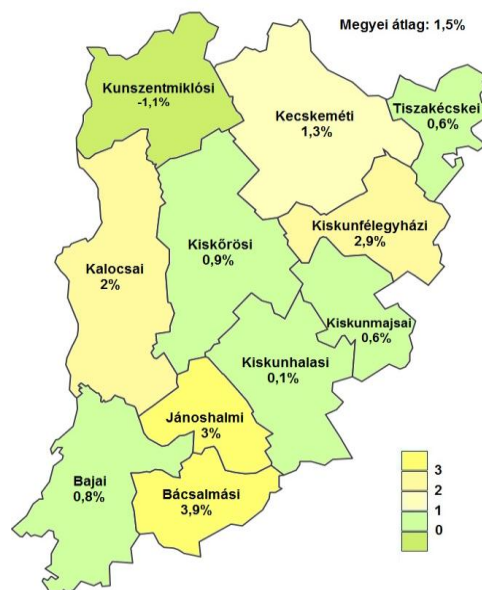
b/ NFSZ (Nemzeti Foglalkoztatási Szolgálat) 2015. júniusi felmérés

¹⁰ KSH Fókuszban a megyék. Bács-Kiskun megyei tájékoztató, 2015. I. negyedév, legutolsó adat.

¹¹ A mintában lévő cégeknél alkalmazott közfoglalkoztatottak többsége a közigazgatás ágához tartozó intézményeknél dolgozik.

b) A következő három hónap várható trendje

A negyedéves munkaerő-gazdálkodási felmérésben a válaszoló Bács-Kiskun megyei munkáltatóknál alkalmazásban állók aktuális létszáma **28207 fő**, amely június végétől számított három hónap múlva előre láthatólag 1,5%-kal lesz több, a várható létszám nagyságát **28622 főre** becsülik.¹² A megkérdezett munkáltatói kör szinte mindegyik foglalkoztatási osztály illetékességi területén tervez **létszámemelést** az elkövetkező három hónapban. (Az elmúlt negyedév során a járások legtöbbje szintén létszámfelvételt tervezett.) Jelentősebb létszámmérséklést ebben a negyedévben a kunszentmiklósi (1,1%) járásban jeleztek.



Létszámváltozás Foglalkoztatási Osztályonként közfoglalkoztatással együtt

A megkérdezett munkáltatók várakozásai nyomán a foglalkoztatás a járások osztályain javulónak tekinthető, ezen változások mértéke az 1. sz. mellékletben látható. A következő három hónapban legnagyobb mértékű létszámnövelést tervező járás Bácsalmás, ahol 3,9%-os változással számolnak.

Megyei szinten a **közfoglalkoztatottak létszáma nélkül** 1,1%-os növekedés várható három hónap múlva, a foglalkoztatók, Kunszentmiklós kivételével, minden térségben felvételt terveznek. (2. sz. melléklet).

Az elkövetkező három hónapban a gazdálkodó szervezetek 901 fő belépő létszámot jeleztek, eközben várhatóan megválnak munkáltatójától 486 fő, összességében 415-tel dolgoznak majd többen, mint a felmérés alkalmával (4. sz. melléklet).

A következő 3 hónap elteltével a választ adó munkáltatók 19,9%-a **növelni**, 4,7%-a **csökkenteni** kívánja jelenlegi dolgozóinak számát, többségüké (75,4 %-uk) azonban **változatlan marad** (8. sz. melléklet).

A következő három hónapban **újonnan munkába** álló dolgozók¹³ **többsége** egyéb, máshova nem sorolható egyszerű szolgáltatási és szállítási foglalkozású (191 fő); egyszerű ipari foglalkozású (91 fő), általános irodai adminisztrátor (51 fő) és egyéb takarító és kisegítő foglalkozású (34 fő).

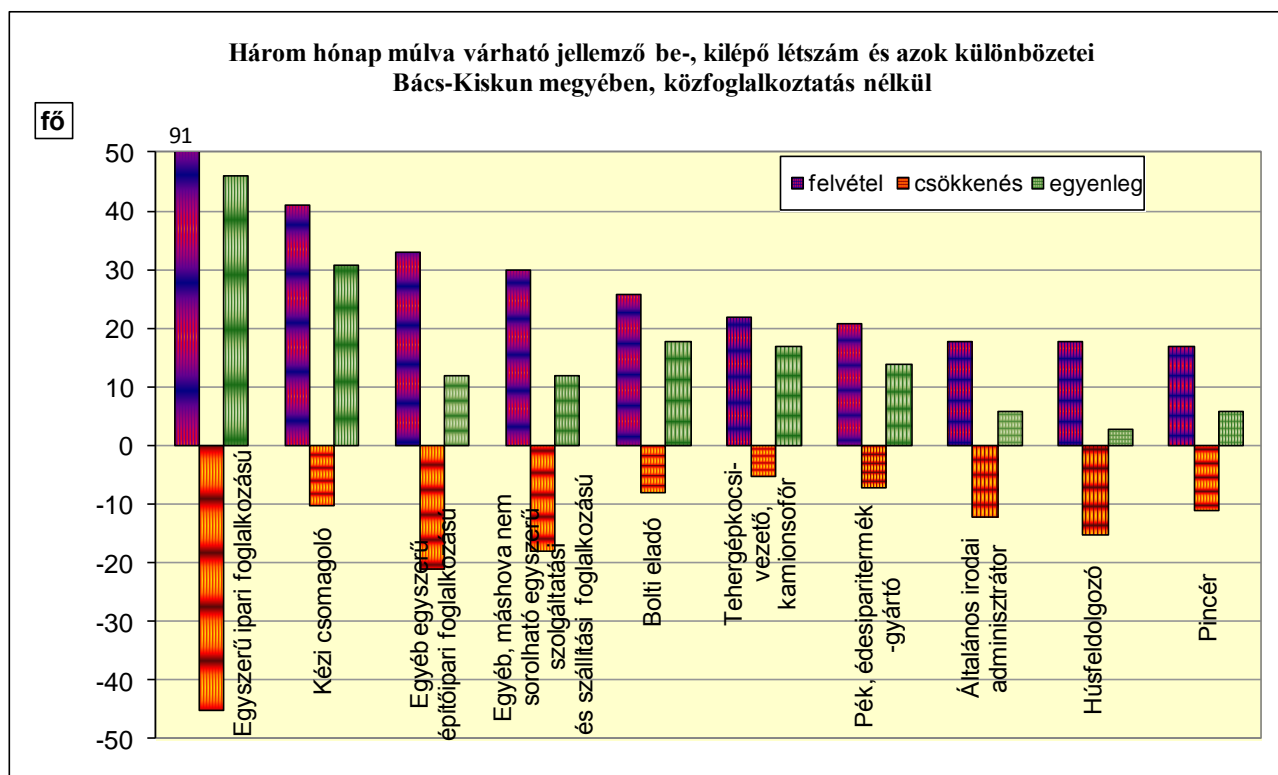
¹² Az elemzés adatai a felmérésben résztvevő munkáltatóknál alkalmazott közfoglalkoztatottak létszámát is tartalmazzák.

¹³ Közfoglalkoztatás létszámával együtt

A **kilépők többségének** összetétele részben hasonló: egyéb, máshova nem sorolható egyszerű szolgáltatási és szállítási foglalkozású (119 fő), egyszerű ipari foglalkozású (45 fő), általános irodai adminisztrátor (24 fő). (9. sz. melléklet).

Amennyiben a **közfoglalkoztatás létszámát nem vesszük figyelembe**, a versenyszféra főbb belépései az elkövetkező 3 hónapban az alábbiak szerint alakulnak: egyszerű ipari foglalkozású (91 fő); egyéb, máshova nem sorolható, egyszerű szolgáltatási és szállítási foglalkozású (41 fő); pék, édesipartermék-gyártó (33 fő), valamint tehergépkocsi-vezető, kamionsofőr (30 fő).

Ugyanakkor megszűnik a munkaviszonya 45 fő egyszerű ipari foglalkozásúnak, 21 fő pék, édesipartermék-gyártónak, valamint 18 fő tehergépkocsi-vezető, kamionsofőrnek (10. sz. melléklet).



A következő három hónapban **létszámfelvétel** a szezonalitással, valamint a közfoglalkoztatás dominanciájával összhangban **elsősorban** a feldolgozóiparban (a belépő létszám 37,4%-a) és a közigazgatásban (32,4%) jelenik meg.

A munkáltatók **létszámleadást** főként szintén a feldolgozóiparból (36,2%) és a közigazgatásból (30%) jeleztek. (A közigazgatás ág létszámforgalmát a mintában szereplő önkormányzatok dolgozóihoz tartozó közfoglalkoztatottak be- és kilépései okozzák.) (4. sz. melléklet)

A közfoglalkoztatás létszáma nélkül ettől kissé eltérő összetételű gazdasági ágas sorrend alakult ki. A létszámfelvételek és - leadások tekintetében legmagasabb aránya a feldolgozóiparnak van (54,9% és 52,5%), a második helyen a kereskedelem, gépjárműjavítás áll (10,1%), leadások tekintetében pedig az oktatás helyezkedik el a második helyen (13,4%-kal) (5. sz. melléklet).

Vállalati méret alapján a létszámforgalom nagyobb hányada mind a belépés, mind a kilépés esetében a középvállalkozásokat és nagyvállalatokat érinti. A három hónap múlva esedékes létszámfelvételek 43,8%-a és a leadások 59,7%-a középvállalkozásoknál várható. A nagyvállalatok az összes belépő létszám 24,9%-át, míg a kilépők 21,4%-át érintően terveznek létszámváltozásokat. Kisvállalkozásoknál az újonnan munkába állók 20,3%-a kezd el dolgozni a következő 3 hónap folyamán, a kilépőknek pedig 15,6%-a távozik ilyen méretű cégtől. A mikrovállalkozások létszámmozgása minimális, de a felvételek száma meghaladja a létszámcsökkentését.

c) *Túlkínálati foglalkozások*

A túlkínálati foglalkozások **az ellentétes létszámmozgások** – azonos foglalkozáson belüli – **negatív egyenlegeként jelennek** meg, vagyis amelyekre három hónap múlva **már nem lesz szüksége a jelenlegi munkaadóknak, de más munkáltatók sem terveznek felvételt** a felmérés körében (az így leépített létszám – 41 fő – százalékában). Ilyenek az egyéb termék-összeszerelő (5 fő: 12,2%) és az intézményi takarító és kisegítő (4 fő: 9,8%) munkakörök. Közfoglalkoztatás nélkül figyelembe véve az előző két munkakörben dolgozókat mellőzik a munkáltatók.

d) *Keresett foglalkozások*

Az elkövetkező három hónapban a létszámmozgások foglalkozásonkénti **pozitív egyenlege** közfoglalkoztatással együtt **456 fős**. Ez alapján a következő, még be nem töltött foglalkozásokra jelentettek **létszám bővítési lehetőséget** a munkaadók: egyéb, máshova nem sorolható egyszerű szolgáltatási és szállítási foglalkozású (72 fő: 15,8%); egyszerű ipari foglalkozású (46 fő: 10,1%); általános irodai adminisztrátor valamint az egyszerű mezőgazdasági foglalkozású (egyaránt 27 fő: 5,9%) munkavállalókra lenne szükség.

Közfoglalkoztatás nélkül főként egyszerű ipari foglalkozású (46 fő: 14,2%); egyéb, máshova nem sorolható egyszerű szolgáltatási és szállítási foglalkozású (31 fő: 9,6%); valamint kézi csomagoló (18 fő: 5,6%) munkakörökre keresnének alkalmazottat a munkáltatók.

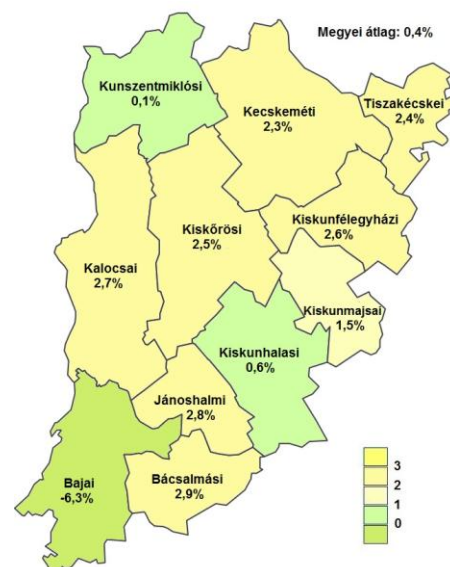
e) *Az egy év múlva várható trendek*

A jelenlegihez képest egy év múlva enyhén növekszik a létszám. Megyei szinten a megkérdezett munkáltatóknál, a jelenleginél 0,4%-kal dolgoznak majd többen, az általuk prognosztizált létszám **28328 fő**. **Közfoglalkoztatás nélkül** azonban **2%-os növekedés** várható.

Az **egyes járások** éves munkáltatói létszámtervei némi eltérést mutatnak, melyet a közfoglalkoztatás keretében alkalmazott létszámváltozás is befolyásol. A járások közül tízben számítanak **létszámemelkedésre**, a legmagasabbat (2,9%-ost) Bácsalmási térségének gazdálkodói jelezték. Jelentős létszámcsökkenés (6,3%) Baja térségében várható, habár közfoglalkoztatás nélkül ebben a járásban is növekedést terveznek (1. sz. melléklet).

Közfoglalkoztatás nélkül is hasonlóak a várakozások, a bácsalmási térségben 3,5%-os, míg Kiskunfélegyháza környékén pedig 2,8%-os **felvétele** számítanak a munkáltatók (2. sz. melléklet).

A munkaadók várható létszámváltozási pozíciója szempontjából egy év múlva valamelyest kedvezőbb helyzetre számítanak, mint a következő három hónapban. Tizenkét hónap múlva – az elkövetkező három hónap várakozásaihoz viszonyítva – 7%-ponttal emelkedik a növekvő létszámmal működő vállalkozások aránya, ugyanígy növekszik (1,9%-ponttal) a létszámcsökkentőké is, stagnálásra pedig 8,9%-ponttal kevesebben rendezkednek be (8. sz. melléklet).



Létszámváltozás Foglalkoztatási Osztályonként közfoglalkoztatással együtt

Összességében a következő **három hónapban** a megkérdezési körben mindegyik **vállalati mérethez** tartozó munkáltató létszámnövelést tervez. A legnagyobb létszámú (120 fős) bővülést a nagyvállalkozások jelezték. **Közfoglalkoztatás nélkül is hasonlóak** a várakozások, mindegyikben növekedés várható (0,4 és 4% közötti) közfoglalkoztatás nélkül is.

Egy év múlva a nagyvállalatokon kívül létszámfelvételt prognosztizálnak, azonban közfoglalkoztatás nélkül valamennyi vállalatcsoport munkáltatói **bővíteni tervezik** dolgozóik számát. E tekintetben együttesen előreláthatólag **511 fővel többet** alkalmaznak.

A **rövid idejű** várakozások a **gazdasági ágak** többségében **létszámemelkedést** mutatnak. Közfoglalkoztatással és anélkül is hasonló a helyzet, leginkább a feldolgozóiparban tervezik növelni a létszámot (161 fővel) a munkáltatók, azonban a nagyszámú közfoglalkoztatottat alkalmazó közigazgatás ágban közfoglalkoztatással 146 fős a létszámemelkedés, anélkül jelentős változás nem látható 3 hónap múlva.

A **hosszabb idejű** – egy éves – **előrejelzés** alapján a legnagyobb mértékű létszámnövekedés a feldolgozóipar területén várható (közfoglalkoztatással együtt 289 fős). A közigazgatás ágban egy év múlva

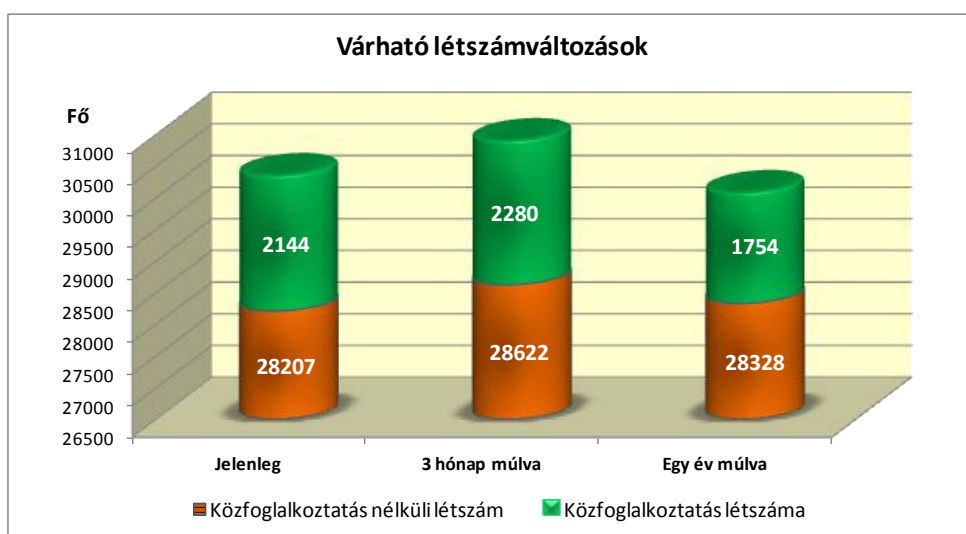
közfoglalkoztatás nélkül alig nő a létszám (17 fővel), míg a közfoglalkoztatással együtt a mezőgazdaság, erdőgazdálkodás, halászat ágban 312 fős létszámcsökkenésre számítanak. Hosszabb távon a közfoglalkoztatás a mezőgazdaság, erdőgazdálkodás, halászat ágat is befolyásolja: míg a megkérdezett vállalkozások a közfoglalkoztatást figyelembe véve létszámleépítést prognosztizálnak, addig közfoglalkoztatás nélkül némi létszámfelvételt terveznek (1-2. sz. melléklet).

f) Közfoglalkoztatás¹⁴

A jelen munkaerő-gazdálkodási felmérés alkalmával is *sor került a közfoglalkoztatásról információt kérni*, vagyis a megkérdezett munkáltatók alkalmazottai közül hányan dolgoznak közfoglalkoztatás keretében, valamint a következő három, ill. 12 hónap múlva várhatóan hány főt kívánnak ily módon alkalmazni. A munkaerő-gazdálkodási felmérés keretében mód van a közszféra megkérdezésére is.

A harmadik negyedévre szóló munkaerő-gazdálkodási felmérésben résztvevő Bács-Kiskun megyei munkáltatóknál a 2015. június végi 28207 fős *statisztikai létszámon belül 2144 fő közfoglalkoztatás keretében dolgozik, mely a teljes létszám 7,6 százaléka*. Többségük, 47,9%-uk nagyvállalati, 45,8%-uk középvállalati, 6,1%-uk kisvállalati kategóriába tartozó munkáltatónál kapott munkalehetőséget. A mikrovállalatok részaránya 0,1%.

A munkáltatók gazdasági ágas hovatartozása alapján a közfoglalkoztatottak többnyire (82,4%) a közigazgatás intézményeinél kaptak munkát, de ezen felül még a mezőgazdaság, erdőgazdálkodás, halászat területén is dolgoznak nagyobb számban (16,4%). A közfoglalkoztatásban dolgozók többsége (48,2%-a) területileg bajai, (32%-a) pedig a bácsalmási járáshoz tartozik, kiskunfélegyházi és jánoshalmi járásnál kisebb arányban található (9,4%; 9 %) (3. sz. melléklet).



¹⁴ A közfoglalkoztatás létszáma az évenkénti keretgazdálkodás szerint alakul, így előrejelzése óvatosan prognosztizálható.

A felmérés munkáltatóinál 3 hónap múlva várhatóan 6,3 százalékkal dolgoznak többen közfoglalkoztatás keretében, egy éves viszonylatban azonban 18,2%-os csökkenés várható.

Három hónap múlva a középvállalatoknál 57 fős, a nagyvállalatok és a mikrovállalatok pedig 34 és 30 fős emelkedésre számítanak. A kisvállalkozások létszáma 15 fővel nő.

A legtöbben három hónap múlva is a közigazgatás intézményeinél dolgozhatnak majd közfoglalkoztatás keretében (a várható létszám 83,2%-a), 131 fővel többen a felméréskorinál. A többi ágban a foglalkoztatók nem számítanak jelentős változásra a közfoglalkoztatást illetően (3. sz. melléklet).

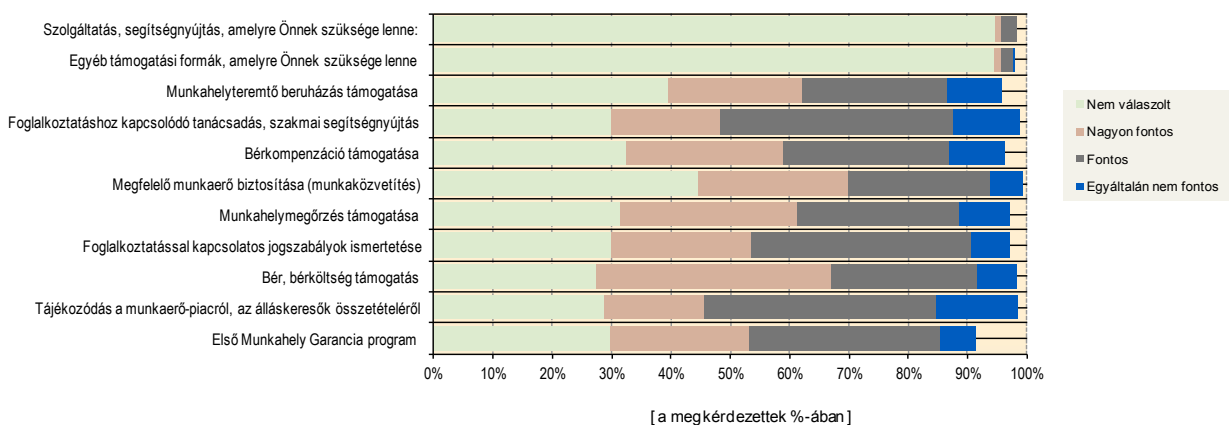
Egy év múlva az e felmérés keretében résztvevő munkaadók – a jelenleginél – 390 fővel várnak kevesebb közfoglalkoztatottat. Leginkább a nagyvállalkozások tervezik mérsékelni a közfoglalkoztatás révén alkalmazottaik számát (427 fővel). A kisvállalkozásoknál (3 fő) csökkenés várható. A mikro- és középvállalkozások kisebb mértékben (33 és 7 fővel) növelik a közfoglalkoztatottaik számát.

Minimális létszámemelést hajtanak végre a humán-egészségügyi, szociális ellátás területén (4 fős), a mezőgazdaság, erdőgazdálkodás, halászat ágban és a közigazgatásban azonban kevesebb közfoglalkoztatott alkalmazása várható 12 hónap múlva (316 illetve 75 fővel).

g) A munkaügyi szervezet szolgáltatásai és aktív eszközei iránti igény

A jelen felmérés keretében lehetőség nyílt a közreműködők körében feltérképezni az NFSZ¹⁵ szolgáltatásai és aktív eszközei iránti igényt: a **fontossági rangsor 1-3-ig terjed**, ahol az első nagyon fontos, a 2. fontos, a 3. egyáltalán nem fontos, valamint nem ismert a foglalkoztatók körében. A választ adó munkáltatók számára **legfontosabb szolgáltatások közé tartoznak** a bér-jellegű támogatások, a munkahelymegőrzés támogatása, a megfelelő munkaközvetítés, a foglalkoztatással kapcsolatos jogszabályok ismertetése, az Első Munkahely Garancia program, valamint a bérkompenzáció támogatása. Ezeket nagyon fontos kategóriaként minősítette a válaszadók 39,7; 29,9; 25,3; 23,5; 23,5 és 26,5%-a.

Támogatások és szolgáltatások iránti munkáltatói igények



¹⁵ Nemzeti Foglalkoztatási Szolgálat

A **fontos minősítést** kapott a foglalkoztatáshoz kapcsolódó tanácsadás, szakmai segítségnyújtás 39,2 %-ban, 38,9 és 37,2%-ban pedig a munkaerő-piacról, az álláskeresők összetételéről és a foglalkoztatással kapcsolatos jogszabályok ismertetéséről.

A felmérés körében **egyáltalán nem fontos**: a munkaerő-piacról és az álláskeresők összetételéről történő tájékoztatás, a foglalkoztatáshoz kapcsolódó tanácsadás, szakmai segítségnyújtás és a bérkompenzáció támogatása. Az előbbi támogatási formákat egyáltalán nem fontos szinten értékelte a résztvevők 13,9; 11,1; 9,3%-a.

A felmérés vállalkozásai közül 8,7%-uk **nem ismeri** az Első Munkahely Garancia programot, 4,1%-uk a munkahelyteremtő beruházás támogatást nyújtó lehetőségeket, valamint ismeretlen számukra (3,8%-uknak) a bérkompenzáció támogatása is. A nem válaszolók aránya – az egyéb kivételével, ahol szinte nem is volt válasz – 27,5-44,6% közötti, ahol a szélső értékek a bér- és bérköltség támogatás, valamint a munkaközvetítés (12. sz. melléklet).

2. Megyei állás kínálat bemutatása

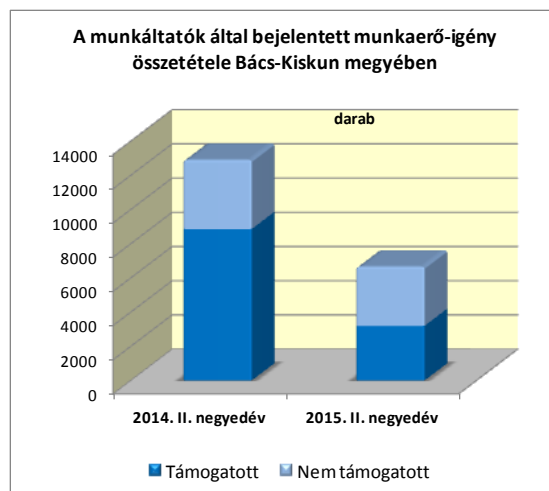
a) Az összes állás kínálat a vonatkozó negyedévben

2015. második negyedéve folyamán a munkáltatók összesen **6652 új munkalehetőséget jelentettek** be a megyében, 48,4%-kal kevesebbet, mint 2014. azonos időszakában.

b) Az állás kínálatok összetétele

A második negyedévben bejelentett állásokból 3194 (48%) volt támogatott, a fennmaradó 3458 álláshely (52%) pedig támogatás nélküli. 2014. azonos időszakához viszonyítva csökkent a támogatott állások száma (63,9%-kal) és aránya (20,7%-ponttal). A munkaerő-igények 50,2%-a határozatlan idejű időtartamra szól, a munkavégzés időtartamát tekintve pedig az állások 96,6%-a teljes munkaidős, a többi részmunkaidős foglalkoztatásra vonatkozik. Egy év alatt 2,6%-ponttal növekedett a teljes munkaidős, és 17%-ponttal a határozatlan idejű munkaviszonyra szóló állásbejelentések aránya.

2015. második negyedév folyamán a munkáltatók által felajánlott állások 27,9%-a a közszférából, 20,2%-a feldolgozóiparból, 11,2%-a a kereskedelem, gépjárműjavításból érkezett. Előző év azonos negyedévében – ettől kissé eltérően – a munkaerőigények többsége, 46,8%-a a közigazgatás intézményeiben, 12%-a a feldolgozóiparban és 8,5%-a mezőgazdaság, erdőgazdálkodás, halászat területén kínált munkahelyet.



2015. második negyedévében a hó végi üres álláshelyek átlagos száma **2077 darab** volt, míg 2014. azonos negyedévében átlagosan 2455 darab. Ennek alapján **100 regisztrált álláskeresőre együttesen 2015. 4-6. hónapban átlagosan 9 álláslehetőség jutott**, ugyanez a mutató 2014. azonos időszakában 9,6 volt.

c) Csoportos leépítés

A munkáltatók Bács-Kiskun megyében 2015. második negyedév folyamán csoportos létszámleépítést nem jelentettek be. Az előző év azonos negyedévében ez a szám 105 fő bejelentés volt.

3. Egyéb események, rendezvények, a megye munkáltatói kapcsolatai az elmúlt és várható negyedévben

Az *Ifjúsági Garancia Rendszerről* és a keretében megvalósuló *Gazdaságfejlesztési és Innovációs Operatív Program (GINOP) 5.2.1-14 munkaerő-piaci programról* tájékoztató sorozatot tartott a Bajai Járási Hivatal Foglalkoztatási Osztálya a nyilvántartásában regisztrált 25 év alatti 309 fő fiatalnak. Ennek eredményeként a nyár folyamán három képzési csoport indult el (pincér, szakács, pénzügyi ügyintéző) összesen 35 fővel, valamint a Foglalkoztatási Osztály 60 fő 25 év alatti személyt tudott állásba helyezni és ehhez bértámogatást nyújtani a foglalkoztatóknak.

A kecskeméti Foglalkoztatási Osztály diákokat célzó rendezvényei között 2015 júniusában *pályaorientációs tanácsadás* szerepelt.

Más-más céllal tartott tájékoztatót 2015 júniusában a Kecskeméti Járási Hivatal Foglalkoztatási Osztálya két alkalommal. A *TÁMOP 1.1.2 program* lehetőségeiről a munkáltatók szerezhettek információt, míg az álláskeresők az Alsó-Tisza Vidéki Vízügyi Igazgatóság *közfoglalkoztatás-bővítéséről* informálódhattak.

A kecskeméti Foglalkoztatási Osztály június második felében a katasztrófavédelem és a MÁV részére rendezett *tororzást* a felkínált munkalehetőségek betöltésére.

Mellékletek

1. sz. melléklet

Várható létszámváltozások vállalati méret szerint

Vállalat méret	Jelenlegi létszám	3 hónap	12 hónap	Változás mértéke, %	
		múlva várható létszám	múlva	3 hónap	12 hónap
				múlva	
Microvállalkozás (<10 fő)	1313	1396	1436	6,3	9,4
Kisvállalkozás (10<=&<50 fő)	6527	6634	6671	1,6	2,2
Középvállalkozás (50<=&<250 fő)	13299	13404	13393	0,8	0,7
Nagyvállalat (250 fő <=)	7068	7188	6828	1,7	-3,4
Összesen	28207	28622	28328	1,5	0,4

Várható létszámváltozások gazdasági ág szerint

Ág kód	Gazdasági ág *	Jelenlegi létszám	3 hónap	12 hónap	Változás mértéke, %	
			múlva várható létszám	múlva	3 hónap	12 hónap
					múlva	
A	Mezőgazdaság, erdőgazdálkodás, halászat	2926	2940	2614	0,5	-10,7
B	Bányászat, kőfejtés	28	28	28	0,0	0,0
C	Feldolgozóipar	12059	12220	12348	1,3	2,4
D	Villamosenergia-, gáz-, gőzellátás, légkondicionálás	19	19	19	0,0	0,0
E	Vízellátás, szennyvíz gyűjtése, kezelése, hulladékgazdálkodás, szennyeződésmentesítés	565	565	567	0,0	0,4
F	Építőipar	1280	1317	1321	2,9	3,2
G	Kereskedelem, gépjárműjavítás	3449	3485	3516	1,0	1,9
H	Szállítás, raktározás	719	727	740	1,1	2,9
I	Szálláshely-szolgáltatás, vendéglátás	618	645	650	4,4	5,2
J	Információ, kommunikáció	20	20	20	0,0	0,0
K	Pénzügyi, biztosítási tevékenység	172	171	173	-0,6	0,6
L	Ingyanügyletek	160	161	162	0,6	1,3
M	Szakmai, tudományos, műszaki tevékenység	200	205	209	2,5	4,5
N	Adminisztratív és szolgáltatást támogató tevékenység	269	277	277	3,0	3,0
O	Közigazgatás, védelem; kötelező társadalombiztosítás	2590	2736	2532	5,6	-2,2
P	Oktatás	805	784	804	-2,6	-0,1
Q	Humán-egészségügyi, szociális ellátás	1783	1780	1779	-0,2	-0,2
R	Művészet, szórakoztatás, szabad idő	74	70	75	-5,4	1,4
S	Egyéb szolgáltatás	471	472	494	0,2	4,9
A-S	Összesen	28207	28622	28328	1,5	0,4

TEÁOR '08 szerint

Várható létszám változások munkaerő-piaci körzet szerint

Kirendeltség	Jelenlegi létszám	3 hónap	12 hónap	Változás mértéke, %	
		múlva várható létszám	múlva	3 hónap	12 hónap
				múlva	
Kecskemét	1690	1712	1729	1,3	2,3
Baja	5777	5822	5415	0,8	-6,3
Kalocsa	2565	2616	2634	2,0	2,7
Kiskőrös	2871	2898	2943	0,9	2,5
Kiskunfélegyháza	5409	5565	5549	2,9	2,6
Kiskunhalas	1752	1754	1762	0,1	0,6
Bácsalmás	1744	1812	1795	3,9	2,9
Kiskunmajsa	1858	1869	1886	0,6	1,5
Kunszentmiklós	1719	1700	1720	-1,1	0,1
Tiszakécske	1402	1411	1435	0,6	2,4
Jánoshalma	1420	1463	1460	3,0	2,8
Bács-Kiskun megye	28207	28622	28328	1,5	0,4

Adatforrás: NFSZ (Nemzeti Foglalkoztatási Szolgálat) Adattárház, a 2015. III. negyedéves munkaerő-gazdálkodási felmérés alapján.

Közfoglalkoztatás nélküli

Várható létszámváltozások vállalati méret szerint

Vállalat méret	Jelenlegi létszám	3 hónap	12 hónap	Változás mértéke, %	
		múlva	várható létszám	3 hónap	12 hónap
				múlva	
Microvállalkozás (<10 fő)	1310	1363	1400	4,0	6,9
Kisvállalkozás (10<=&<50 fő)	6397	6489	6544	1,4	2,3
Középvállalkozás (50<=&<250 fő)	12315	12363	12402	0,4	0,7
Nagyvállalat (250 fő <=)	6041	6127	6228	1,4	3,1
Összesen	26063	26342	26574	1,1	2,0

Várható létszámváltozások gazdasági ág szerint

Ág kód	Gazdasági ág *	Jelenlegi létszám	3 hónap	12 hónap	Változás mértéke, %	
			múlva	várható létszám	3 hónap	12 hónap
					múlva	
A	Mezőgazdaság, erdőgazdálkodás, halászat	2575	2582	2579	0,3	0,2
B	Bányászat, kőfejtés	28	28	28	0,0	0,0
C	Feldolgozóipar	12059	12220	12347	1,3	2,4
D	Villamosenergia-, gáz-, gőzellátás, légkondicionálás	19	19	19	0,0	0,0
E	Vízellátás, szennyvíz gyűjtése, kezelése, hulladékgyűjtés, szennykezelés	565	565	567	0,0	0,4
F	Építőipar	1280	1317	1321	2,9	3,2
G	Kereskedelem, gépjárműjavítás	3449	3485	3516	1,0	1,9
H	Szállítás, raktározás	719	727	740	1,1	2,9
I	Szálláshely-szolgáltatás, vendéglátás	618	645	650	4,4	5,2
J	Információ, kommunikáció	20	20	20	0,0	0,0
K	Pénzügyi, biztosítási tevékenység	172	171	172	-0,6	0,0
L	Ingatlanügyletek	157	158	159	0,6	1,3
M	Szakmai, tudományos, műszaki tevékenység	200	205	209	2,5	4,5
N	Adminisztratív és szolgáltatást támogató tevékenység	269	277	277	3,0	3,0
O	Közigazgatás, védelem; kötelező társadalombiztosítás	824	839	841	1,8	2,1
P	Oktatás	800	779	798	-2,6	-0,3
Q	Humán-egészségügyi, szociális ellátás	1779	1772	1771	-0,4	-0,4
R	Művészet, szórakoztatás, szabad idő	67	67	68	0,0	1,5
S	Egyéb szolgáltatás	463	466	492	0,6	6,3
A-S	Összesen	26063	26342	26574	1,1	2,0

TEÁOR '08 szerint

Várható létszám változások munkaerő-piaci körzet szerint

Kirendeltség	Jelenlegi létszám	3 hónap	12 hónap	Változás mértéke, %	
		múlva	várható létszám	3 hónap	12 hónap
				múlva	
Kecskemét	1685	1709	1724	1,4	2,3
Baja	4743	4754	4807	0,2	1,3
Kalocsa	2565	2616	2634	2,0	2,7
Kiskőrös	2864	2895	2936	1,1	2,5
Kiskunfélegyháza	5208	5339	5354	2,5	2,8
Kiskunhalas	1750	1752	1759	0,1	0,5
Bácsalmás	1057	1080	1094	2,2	3,5
Kiskunmajsza	1852	1860	1877	0,4	1,3
Kunszentmiklós	1719	1700	1720	-1,1	0,1
Tiszakécske	1394	1403	1427	0,6	2,4
Jánoshalma	1226	1234	1242	0,7	1,3
Bács-Kiskun megye	26063	26342	26574	1,1	2,0

Adatforrás: NFSZ (Nemzeti Foglalkoztatási Szolgálat) Adattárház, a 2015. III. negyedéves munkaerő-gazdálkodási felmérés alapján.

3. sz. melléklet

Közfoglalkoztatás létszáma

Várható létszámváltozások vállalati méret szerint

Vállalat méret	Jelenlegi létszám	3 hónap	12 hónap	Változás mértéke, %	
		múlva várható létszám	múlva	3 hónap	12 hónap
Microvállalkozás (<10 fő)	3	33	36	1000,0	1100,0
Kisvállalkozás (10<=&<50 fő)	130	145	127	11,5	-2,3
Középvállalkozás (50<=&<250 fő)	984	1041	991	5,8	0,7
Nagyvállalat (250 fő <=)	1027	1061	600	3,3	-41,6
Összesen	2144	2280	1754	6,3	-18,2

Várható létszámváltozások gazdasági ág szerint

Ág kód	Gazdasági ág *	Jelenlegi létszám	3 hónap	12 hónap	Változás mértéke, %	
			múlva várható létszám	múlva	3 hónap	12 hónap
A	Mezőgazdaság, erdőgazdálkodás, halászat	351	358	35	2,0	-90,0
B	Bányászat, kőfejtés	0	0	0		
C	Feldolgozóipar	0	0	1		
D	Villamosenergia-, gáz-, gőzellátás, légkondicionálás	0	0	0		
E	Vízellátás, szennyvíz gyűjtése, kezelése, hulladékgazdálkodás, szennyeződésmentesítés	0	0	0		
F	Építőipar	0	0	0		
G	Kereskedelem, gépjárműjavítás	0	0	0		
H	Szállítás, raktározás	0	0	0		
I	Szálláshely-szolgáltatás, vendéglátás	0	0	0		
J	Információ, kommunikáció	0	0	0		
K	Pénzügyi, biztosítási tevékenység	0	0	1		
L	Ingatlanügyletek	3	3	3	0,0	0,0
M	Szakmai, tudományos, műszaki tevékenység	0	0	0		
N	Adminisztratív és szolgáltatást támogató tevékenység	0	0	0		
O	Közigazgatás, védelem; kötelező társadalombiztosítás	1766	1897	1691	7,4	-4,2
P	Oktatás	5	5	6	0,0	20,0
Q	Humán-egészségügyi, szociális ellátás	4	8	8	100,0	100,0
R	Művészet, szórakoztatás, szabad idő	7	3	7	-57,1	0,0
S	Egyéb szolgáltatás	8	6	2	-25,0	-75,0
A-S	Összesen	2144	2280	1754	6,3	-18,2

TEAOR '08 szerint

Várható létszám változások munkaerő-piaci körzet szerinti

Kirendeltség	Jelenlegi létszám	3 hónap	12 hónap	Változás mértéke, %	
		múlva várható létszám	múlva	3 hónap	12 hónap
Kecskemét	5	3	5	-40,0	0,0
Baja	1034	1068	608	3,3	-41,2
Kalocsa	0	0	0		
Kiskőrös	7	3	7	-57,1	0,0
Kiskunfélegyháza	201	226	195	12,4	-3,0
Kiskunhalas	2	2	3	0,0	50,0
Bácsalmás	687	732	701	6,6	2,0
Kiskunmajsa	6	9	9	50,0	50,0
Kunszentmiklós	0	0	0		
Tiszakécske	8	8	8	0,0	0,0
Jánoshalma	194	229	218	18,0	12,4
Bács-Kiskun megye	2144	2280	1754	6,3	-18,2

A adatforrás: NFSZ (Nemzeti Foglalkoztatási Szolgálat) Adattárház, a 2015. III. negyedéves munkaerő-gazdálkodási felmérés alapján.

Közfoglalkoztatással együtt
Három hónap múlva várható létszámforgalom vállalati méret szerint

Vállalat méret	A belépők		A kilépők	
	száma	megoszlása, %	száma	megoszlása, %
Microvállalkozás (<10 fő)	99	11,0	-16	3,3
Kisvállalkozás (10=<&<50 fő)	183	20,3	-76	15,6
Középvállalkozás (50=<&<250 fő)	395	43,8	-290	59,7
Nagyvállalat (250 fő =<=)	224	24,9	-104	21,4
Összesen	901	100,0	-486	100,0

Három hónap múlva várható létszámforgalom gazdasági ág szerint

Ág kód	Gazdasági ág *	A belépők		A kilépők	
		száma	megoszlása, %	száma	megoszlása, %
A	Mezőgazdaság, erdőgazdálkodás, halászat	30	3,3	-16	3,3
B	Bányászat, kőfejtés	0	0,0	0	0,0
C	Feldolgozóipar	337	37,4	-176	36,2
D	Villamosenergia-, gáz-, gőzellátás, légkondicionálás	0	0,0	0	0,0
E	Vízellátás, szennyvíz gyűjtése, kezelése, hulladékgyűjtés, szennyezéscsökkentés	0	0,0	0	0,0
F	Építőipar	49	5,4	-12	2,5
G	Kereskedelem, gépjárműjavítás	62	6,9	-26	5,3
H	Szállítás, raktározás	17	1,9	-9	1,9
I	Szálláshely-szolgáltatás, vendéglátás	43	4,8	-16	3,3
J	Információ, kommunikáció	0	0,0	0	0,0
K	Pénzügyi, biztosítási tevékenység	4	0,4	-5	1,0
L	Ingyenértékesítő tevékenység	1	0,1	0	0,0
M	Szakmai, tudományos, műszaki tevékenység	6	0,7	-1	0,2
N	Adminisztratív és szolgáltatást támogató tevékenység	11	1,2	-3	0,6
O	Közigazgatás, védelem; kötelező társadalombiztosítás	292	32,4	-146	30,0
P	Oktatás	24	2,7	-45	9,3
Q	Humán-egészségügyi, szociális ellátás	18	2,0	-21	4,3
R	Művészet, szórakoztatás, szabad idő	0	0,0	-4	0,8
S	Egyéb szolgáltatás	7	0,8	-6	1,2
A-S	Összesen	901	100,0	-486	100,0

TEÁOR '08 szerint

Három hónap múlva várható létszámforgalom kirendeltségként

Kirendeltség	A belépők		A kilépők	
	száma	megoszlása, %	száma	megoszlása, %
Kecskemét	48	5,3	-26	5,3
Baja	139	15,4	-94	19,3
Kalocsa	87	9,7	-36	7,4
Kiskörös	53	5,9	-26	5,3
Kiskunfélegyháza	349	38,7	-193	39,7
Kiskunhalas	5	0,6	-3	0,6
Bácsalmás	78	8,7	-10	2,1
Kiskunmajsa	26	2,9	-15	3,1
Kunszentmiklós	4	0,4	-23	4,7
Tiszakécske	17	1,9	-8	1,6
Jánoshalma	95	10,5	-52	10,7
Bács-Kiskun megye	901	100,0	-486	100,0

Adatforrás: NFSZ (Nemzeti Foglalkoztatási Szolgálat) A datatárház, a 2015. III. negyedéves munkaerő-gazdálkodási felmérés alapján.

Közfoglalkoztatás nélkül
Három hónap múlva várható létszámforgalom vállalati méret szerint

Vállalat méret	A belépők		A kilépők	
	száma	megoszlása, %	száma	megoszlása, %
Microvállalkozás (<10 fő)	66	10,7	-13	3,9
Kisvállalkozás (10=<=&<50 fő)	158	25,7	-66	19,7
Középvállalkozás (50=<=&<250 fő)	209	34,0	-161	48,1
Nagyvállalat (250 fő =>)	181	29,5	-95	28,4
Összesen	614	100,0	-335	100,0

Három hónap múlva várható létszámforgalom gazdasági ág szerint

Ág kód	Gazdasági ág *	A belépők		A kilépők	
		száma	megoszlása, %	száma	megoszlása, %
A	Mezőgazdaság, erdőgazdálkodás, halászat	23	3,7	-16	4,8
B	Bányászat, kőfejtés	0	0,0	0	0,0
C	Feldolgozóipar	337	54,9	-176	52,5
D	Villamosenergia-, gáz-, gőzellátás, légkondicionálás	0	0,0	0	0,0
E	Vízellátás, szennyvíz gyűjtése, kezelése, hulladékgyűjtés, szennyvíztisztítás	0	0,0	0	0,0
F	Építőipar	49	8,0	-12	3,6
G	Kereskedelem, gépjárműjavítás	62	10,1	-26	7,8
H	Szállítás, raktározás	17	2,8	-9	2,7
I	Szálláshely-szolgáltatás, vendéglátás	43	7,0	-16	4,8
J	Információ, kommunikáció	0	0,0	0	0,0
K	Pénzügyi, biztosítási tevékenység	4	0,7	-5	1,5
L	Ingyenértékesítő tevékenység	1	0,2	0	0,0
M	Szakmai, tudományos, műszaki tevékenység	6	1,0	-1	0,3
N	Adminisztratív és szolgáltatást támogató tevékenység	11	1,8	-3	0,9
O	Közigazgatás, védelem; kötelező társadalombiztosítás	20	3,3	-5	1,5
P	Oktatás	24	3,9	-45	13,4
Q	Humán-egészségügyi, szociális ellátás	10	1,6	-17	5,1
R	Művészet, szórakoztatás, szabad idő	0	0,0	0	0,0
S	Egyéb szolgáltatás	7	1,1	-4	1,2
A-S	Összesen	614	100,0	-335	100,0

TEÁOR '08 szerint

Három hónap múlva várható létszámforgalom kirendeltségként

Kirendeltség	A belépők		A kilépők	
	száma	megoszlása, %	száma	megoszlása, %
Kecskemét	48	7,8	-24	7,2
Baja	92	15,0	-81	24,2
Kalocsa	87	14,2	-36	10,7
Kiskörös	53	8,6	-22	6,6
Kiskunfélegyháza	234	38,1	-103	30,7
Kiskunhalas	5	0,8	-3	0,9
Bácsalmás	23	3,7	0	0,0
Kiskunmajsa	23	3,7	-15	4,5
Kunszentmiklós	4	0,7	-23	6,9
Tiszakécske	17	2,8	-8	2,4
Jánoshalma	28	4,6	-20	6,0
Bács-Kiskun megye	614	100,0	-335	100,0

Adatforrás: NFSZ (Nemzeti Foglalkoztatási Szolgálat) A datatárház, a 2015. III. negyedéves munkaerő-gazdálkodási felmérés alapján.

Közfoglalkoztatás létszáma
Három hónap múlva várható létszámforgalom vállalati méret szerint

Vállalat méret	A belépők		A kilépők	
	száma	megoszlása, %	száma	megoszlása, %
Microvállalkozás (<10 fő)	33	11,5	-3	2,0
Kisvállalkozás (10=<50 fő)	25	8,7	-10	6,6
Középvállalkozás (50=<250 fő)	186	64,8	-129	85,4
Nagyvállalat (250 fő =>)	43	15,0	-9	6,0
Összesen	287	100,0	-151	100,0

Három hónap múlva várható létszámforgalom gazdasági ág szerint

Ág kód	Gazdasági ág *	A belépők		A kilépők	
		száma	megoszlása, %	száma	megoszlása, %
A	Mezőgazdaság, erdőgazdálkodás, halászat	7	2,4	0	0,0
B	Bányászat, kőfejtés	0	0,0	0	0,0
C	Feldolgozóipar	0	0,0	0	0,0
D	Villamosenergia-, gáz-, gőzellátás, légkondicionálás	0	0,0	0	0,0
E	Vízellátás, szennyvíz gyűjtése, kezelése, hulladékgyűjtés, szennyvíztisztítás	0	0,0	0	0,0
F	Építőipar	0	0,0	0	0,0
G	Kereskedelem, gépjárműjavítás	0	0,0	0	0,0
H	Szállítás, raktározás	0	0,0	0	0,0
I	Szálláshely-szolgáltatás, vendéglátás	0	0,0	0	0,0
J	Információ, kommunikáció	0	0,0	0	0,0
K	Pénzügyi, biztosítási tevékenység	0	0,0	0	0,0
L	Ingyenértékesítő tevékenység	0	0,0	0	0,0
M	Szakmai, tudományos, műszaki tevékenység	0	0,0	0	0,0
N	Adminisztratív és szolgáltatást támogató tevékenység	0	0,0	0	0,0
O	Közigazgatás, védelem; kötelező társadalombiztosítás	272	94,8	-141	93,4
P	Oktatás	0	0,0	0	0,0
Q	Humán-egészségügyi, szociális ellátás	8	2,8	-4	2,6
R	Művészet, szórakoztatás, szabad idő	0	0,0	-4	2,6
S	Egyéb szolgáltatás	0	0,0	-2	1,3
A-S	Összesen	287	100,0	-151	100,0

TEÁOR '08 szerint

Három hónap múlva várható létszámforgalom kirendeltségként

Kirendeltség	A belépők		A kilépők	
	száma	megoszlása, %	száma	megoszlása, %
Kecskemét	0	0,0	-2	1,3
Baja	47	16,4	-13	8,6
Kalocsa	0	0,0	0	0,0
Kiskörös	0	0,0	-4	2,6
Kiskunfélegyháza	115	40,1	-90	59,6
Kiskunhalas	0	0,0	0	0,0
Bácsalmás	55	19,2	-10	6,6
Kiskunmajsa	3	1,0	0	0,0
Kunszentmiklós	0	0,0	0	0,0
Tiszakécske	0	0,0	0	0,0
Jánoshalma	67	23,3	-32	21,2
Bács-Kiskun megye	287	100,0	-151	100,0

Adatforrás: NFSZ (Nemzeti Foglalkoztatási Szolgálat) A datatárház, a 2015. III. negyedéves munkaerő-gazdálkodási felmérés alapján.

A válaszadók száma, a 3 hónap múlva várható létszámváltozás szándéka szerint gazdasági áganként

db

Gazdasági ág	Bács-Kiskun			
	csökkenő	növekvő	változatlan	együtt
Mezőgazdaság, erdőgazdálkodás, halászat	2	12	53	67
Bányászat, kőfejtés	0	0	1	1
Feldolgozóipar	15	52	154	221
Villamosenergia-, gáz-, gőzellátás, légkondicionálás	0	0	1	1
Vízellátás; szennyvíz gyűjtése, kezelése, hulladékgazdálkodás, szennyeződésmentesítés	0	0	12	12
Építőipar	1	17	52	70
Kereskedelem, gépjárműjavítás	1	24	120	145
Szállítás, raktározás	1	4	13	18
Szálláshely-szolgáltatás, vendéglátás	2	14	31	47
Információ, kommunikáció	0	0	5	5
Pénzügyi, biztosítási tevékenység	2	1	4	7
Ingtatlanügyletek	0	1	5	6
Szakmai, tudományos, műszaki tevékenység	1	4	24	29
Adminisztratív és szolgáltatást támogató tevékenység	1	4	9	14
Közigazgatás, védelem; kötelező társadalombiztosítás	1	8	11	20
Oktatás	2	1	16	19
Humán-egészségügyi, szociális ellátás	1	1	11	13
Művészet, szórakoztatás, szabad idő	2	0	9	11
Egyéb szolgáltatás	2	2	18	22
Összesen	34	145	549	728

A válaszadók száma, a 12 hónap múlva várható létszámváltozás szándéka szerint gazdasági áganként

db

Gazdasági ág	Bács-Kiskun			
	csökkenő	növekvő	változatlan	együtt
Mezőgazdaság, erdőgazdálkodás, halászat	6	9	52	67
Bányászat, kőfejtés	0	0	1	1
Feldolgozóipar	15	67	139	221
Villamosenergia-, gáz-, gőzellátás, légkondicionálás	0	0	1	1
Vízellátás; szennyvíz gyűjtése, kezelése, hulladékgazdálkodás, szennyeződésmentesítés	0	2	10	12
Építőipar	3	26	41	70
Kereskedelem, gépjárműjavítás	4	30	111	145
Szállítás, raktározás	2	4	12	18
Szálláshely-szolgáltatás, vendéglátás	1	16	30	47
Információ, kommunikáció	0	0	5	5
Pénzügyi, biztosítási tevékenység	2	2	3	7
Ingtatlanügyletek	0	2	4	6
Szakmai, tudományos, műszaki tevékenység	1	6	22	29
Adminisztratív és szolgáltatást támogató tevékenység	1	7	6	14
Közigazgatás, védelem; kötelező társadalombiztosítás	7	8	5	20
Oktatás	2	5	12	19
Humán-egészségügyi, szociális ellátás	1	3	9	13
Művészet, szórakoztatás, szabad idő	1	2	8	11
Egyéb szolgáltatás	2	7	13	22
Összesen	48	196	484	728

TEÁOR '08 szerint

2015. III. negyedéves munkaerő-gazdálkodási felmérés alapján.

A válaszadók aránya, a 3 hónap múlva várható létszámváltozás szándéka szerint
gazdasági áganként

Gazdasági ág	Bács-Kiskun				%
	csökkenő	növekvő	változatlan	együtt	
Mezőgazdaság, erdőgazdálkodás, halászat	3,0	17,9	79,1	100,0	
Bányászat, kőfejtés	0,0	0,0	100,0	100,0	
Feldolgozóipar	6,8	23,5	69,7	100,0	
Villamosenergia-, gáz-, gőzellátás, légkondicionálás					
Vízellátás; szennyvíz gyűjtése, kezelése, hulladékgazdálkodás, szennyeződésmentesítés	0,0	0,0	100,0	100,0	
Építőipar	1,4	24,3	74,3	100,0	
Kereskedelem, gépjárműjavítás	0,7	16,6	82,8	100,0	
Szállítás, raktározás	5,6	22,2	72,2	100,0	
Szálláshely-szolgáltatás, vendéglátás	4,3	29,8	66,0	100,0	
Információ, kommunikáció	0,0	0,0	100,0	100,0	
Pénzügyi, biztosítási tevékenység	28,6	14,3	57,1	100,0	
Ingatlanügyletek	0,0	16,7	83,3	100,0	
Szakmai, tudományos, műszaki tevékenység	3,4	13,8	82,8	100,0	
Adminisztratív és szolgáltatást támogató tevékenység	7,1	28,6	64,3	100,0	
Közigazgatás, védelem; kötelező társadalombiztosítás	5,0	40,0	55,0	100,0	
Oktatás	10,5	5,3	84,2	100,0	
Humán-egészségügyi, szociális ellátás	7,7	7,7	84,6	100,0	
Művészet, szórakoztatás, szabad idő	18,2	0,0	81,8	100,0	
Egyéb szolgáltatás	9,1	9,1	81,8	100,0	
Összesen	4,7	19,9	75,4	100,0	

A válaszadók aránya, a 12 hónap múlva várható létszámváltozás szándéka szerint
gazdasági áganként

Gazdasági ág	Bács-Kiskun				%
	csökkenő	növekvő	változatlan	együtt	
Mezőgazdaság, erdőgazdálkodás, halászat	9,0	13,4	77,6	100,0	
Bányászat, kőfejtés	0,0	0,0	100,0	100,0	
Feldolgozóipar	6,8	30,3	62,9	100,0	
Villamosenergia-, gáz-, gőzellátás, légkondicionálás					
Vízellátás; szennyvíz gyűjtése, kezelése, hulladékgazdálkodás, szennyeződésmentesítés	0,0	16,7	83,3	100,0	
Építőipar	4,3	37,1	58,6	100,0	
Kereskedelem, gépjárműjavítás	2,8	20,7	76,6	100,0	
Szállítás, raktározás	11,1	22,2	66,7	100,0	
Szálláshely-szolgáltatás, vendéglátás	2,1	34,0	63,8	100,0	
Információ, kommunikáció	0,0	0,0	100,0	100,0	
Pénzügyi, biztosítási tevékenység	28,6	28,6	42,9	100,0	
Ingatlanügyletek	0,0	33,3	66,7	100,0	
Szakmai, tudományos, műszaki tevékenység	3,4	20,7	75,9	100,0	
Adminisztratív és szolgáltatást támogató tevékenység	7,1	50,0	42,9	100,0	
Közigazgatás, védelem; kötelező társadalombiztosítás	35,0	40,0	25,0	100,0	
Oktatás	10,5	26,3	63,2	100,0	
Humán-egészségügyi, szociális ellátás	7,7	23,1	69,2	100,0	
Művészet, szórakoztatás, szabad idő	9,1	18,2	72,7	100,0	
Egyéb szolgáltatás	9,1	31,8	59,1	100,0	
Összesen	6,6	26,9	66,5	100,0	

TEÁOR '08 szerint

2015. III. negyedéves munkaerő-gazdálkodási felmérés alapján.

2015. III. n. év

Közfoglalkoztatással együtt

Három hónap múlva várható létszámmozgások foglalkozásonként

Foglalkozások *	Bács-Kiskun		
	belépő fő	kilépő fő	Egyenleg
Értékesítési és marketingtevékenységet folytató egység vezetője	1	0	1
Számviteli és pénzügyi tevékenységet folytató egység vezetője	1	0	1
Gazdasági, ktgvetési szerv. vezetője (igazgató, elnök, ügyv. ig)	0	1	-1
Egészségügyi tevékenységet folytató egység vezetője	0	1	-1
Szállítási, logisztikai és raktározási tevékenységet folytat	3	2	1
Mg-i, erdészeti, halászati és vadászati tev. folyt. egys. vezető	1	0	1
Szülész(nő) (felsőfokú képzettséghez kapcsolódó)	0	2	-2
Környezet- és foglalkozás-egészségügyi foglalkozású	0	1	-1
Egyéb magasan képzett ügyintéző	13	3	10
Kontroller	1	0	1
Könyvvizsgáló, könyvelő, könyvszakértő	2	0	2
Szervezetirányítási elenző, szervező	1	0	1
Jogász, jogtanácsos	1	0	1
Elemző közgazdász	1	0	1
Könyvtáros, informatikus könyvtáros	1	0	1
Villamosmérnök (elektronikai mérnök)	2	1	1
Élelmiszer-ipari mérnök	1	0	1
Gépészmérnök	5	2	3
Vegyészmérnök	1	0	1
Rendszerelenző (informatikai)	0	1	-1
Zenetanár (iskolarendszeren kívül)	1	1	0
Középiskolai tanár	1	1	0
Általános iskolai tanár, tanító	1	1	0
Ápoló, szakápoló	8	4	4
Általános egészségügyi asszisztens	0	2	-2
Egészségügyi dokumentátor	1	1	0
Orvosi laboratóriumi asszisztens	0	2	-2
Egyéb ügyintéző	1	1	0
Egyéb művészeti és kulturális foglalkozású	0	1	-1
Építőipari szakmai irányító, felügyelő	2	1	1
Szociális gondozó, szakgondozó	2	2	0
Egyéb műszaki foglalkozású	10	7	3
Minőségbiztosítási technikus	9	1	8
Műszaki rajzoló, szerkesztő	1	0	1
Építő- és építésztechnikus	1	0	1
Munkavédelmi és üzembiztonsági foglalkozású	0	1	-1
Konferencia- és rendezvényszervező	0	1	-1
Kereskedelmi ügyintéző	8	3	5
Pénzügyi ügyintéző	2	1	1
Pénzügyi ügyintéző (a pénzügyi ügyintéző kivételével)	2	1	1
Számviteli ügyintéző	1	0	1
Általános irodai adminisztrátor	51	24	27
Titkár(nő)	3	2	1
Egyéb, máshova nem sorolható irodai, ügyviteli foglalkozású	1	2	-1
Humánpolitikai adminisztrátor	0	1	-1
Készlet- és anyagnyilvántartó	2	0	2

9. sz. melléklet (folytatás)

Foglalkozások	Bács-Kiskun		
	belépő fő	kilépő fő	Egyenleg
Szállítási, szállítmányozási nyilvántartó	1	0	1
Bérelszámoló	0	1	-1
Könyvelő (analitikus)	5	3	2
Pénzügyi, statisztikai, biztosítási adminisztrátor	1	2	-1
Banki pénztáros	0	1	-1
Recepció	2	2	0
Egyéb, máshova nem sorolható kereskedelmi foglalkozású	1	0	1
Telefonos (multimédiás) értékesítési ügynök	1	0	1
Bolti eladó	22	5	17
Bolti pénztáros, jegypénztáros	1	0	1
Kereskedő	0	2	-2
Pincér	17	11	6
Pultos	1	1	0
Szakács	10	6	4
Vendéglős	1	0	1
Egyéb, máshova nem sorolható szolgáltatási foglalkozású	3	2	1
Vagyonőr, testőr	1	0	1
Gyermekfelügyelő, dajka	1	0	1
Baromfitartó és -tenyésztő	3	3	0
Kisállattartó és -tenyésztő	1	0	1
Szarvasmarha-, ló-, sertés-, juhtartó és -tenyésztő	2	0	2
Egyéb növénytermesztési foglalkozású	2	0	2
Szőlő-, gyümölcsstermesztő	0	1	-1
Egyéb, máshova nem sorolható ipari és építőipari foglalkozású	1	0	1
Borász és egyéb szeszesital-gyártó, szikvízkészítő	5	0	5
Gyümölcs- és zöldségfeldolgozó, -tartósító	13	4	9
Húsfeldolgozó	18	15	3
Pék, édesiparitermék-gyártó	33	21	12
Tejfeldolgozó, tejtermékgyártó	1	1	0
Festő és mázoló	2	1	1
Épületvillamossági szerelő, villanyszerelő	2	1	1
Szellőző-, hűtő- és klimatizálóberendezés-szerelő	1	0	1
Vezeték- és csőhálózat-szerelő (víz, gáz, fűtés)	0	1	-1
Kőműves	8	2	6
Fémcsiszoló, köszörős, szerszámköszörős	3	2	1
Festékszóró, fényező	1	0	1
Forgácsoló	8	3	5
Hegesztő, lángvágó	5	6	-1
Lakatos	11	5	6
Gépjármű- és motorkarbantartó, -javító	1	0	1
Mezőgazdasági és ipari gép (motor) karbantartója, javítója	6	3	3
Villamos gépek és készülékek műszerésze, javítója	1	0	1
Finommechanikai műszerész	2	0	2
Nád- és fűzfeldolgozó, seprű- kefegyártó	0	2	-2
Bútorasztalos	1	0	1
Famegmunkáló	5	3	2
Nyomdász, nyomdaipari gépmester	0	1	-1
Szabó, varró	5	3	2
Fémfeldolgozó gép kezelője	1	1	0
Fémmegmunkáló, felületkezelő gép kezelője	3	0	3

9. sz. melléklet (folytatás)

Foglalkozások	Bács-Kiskun		
	belépő fő	kilépő fő	Egyenleg
Cipőgyártó gép kezelője és gyártósor mellett dolgozó	10	8	2
Fafeldolgozó gép kezelője és gyártósor mellett dolgozó	3	2	1
Ruházati gép kezelője és gyártósor mellett dolgozó	2	0	2
Gumitermékgyártó gép kezelője	1	1	0
Műanyagtermék-gyártó gép kezelője	11	6	5
Vegyí alapanyagot és terméket gyártó gép kezelője	1	0	1
Kazángépkezelő	0	1	-1
Vízgazdálkodási gép kezelője	1	1	0
Autóbuszvezető	1	2	-1
Egyéb járművezető és kapcsolódó foglalkozású	1	0	1
Személygépkocsi-vezető	1	0	1
Tehergépkocsi-vezető, kamionsofőr	30	18	12
Földmunkagép és hasonló könnyű- és nehézgép kezelője	1	0	1
Mezőgazdasági, erdőgazdasági, növényvédő gép kezelője	7	2	5
Targoncavezető	9	5	4
Egyéb termék-összeszerelő	0	5	-5
Villamosberendezés-összeszerelő	1	0	1
Egyéb egyszerű építőipari foglalkozású	4	2	2
Kubikos	33	8	25
Egyszerű ipari foglalkozású	91	45	46
Egyszerű mezőgazdasági foglalkozású	32	5	27
Egyéb, máshova nem sorolható egyszerű szolgáltatási és száll	191	119	72
Konyhai kisegítő	7	2	5
Portás, telepőr, egyszerű őr	1	4	-3
Kézi csomagoló	26	8	18
Pultfeltöltő, árufeltöltő	7	8	-1
Rakodómunkás	21	7	14
Egyéb takarító és kisegítő	34	16	18
Intézményi takarító és kisegítő	17	21	-4
Járműtakarító	1	0	1
Bács-Kiskun megye összesen	901	486	415

* FEOR 2008

15 fő feletti

Várható nagyobb létszámmozgások a következő 3 hónapban

Foglalkozások	Bács-Kiskun		
	belépő fő	kilépő fő	Egyenleg
Egyéb, máshova nem sorolható egyszerű szolgáltatási és szállítási foglalkozású	191	119	72
Egyszerű ipari foglalkozású	91	45	46
Általános irodai adminisztrátor	51	24	27
Egyéb takarító és kisegítő	34	16	18
Pék, édesipartermék-gyártó	33	21	12
Kubikos	33	8	25
Egyszerű mezőgazdasági foglalkozású	32	5	27
Tehergépkocsi-vezető, kamionsofőr	30	18	12
Kézi csomagoló	26	8	18
Bolti eladó	22	5	17
Rakodómunkás	21	7	14
Húsfeldolgozó	18	15	3
Pincér	17	11	6
Intézményi takarító és kisegítő	17	21	-4

2015. III. n. év

Közfoglalkoztatás nélkül

Három hónap múlva várható létszámmozgások foglalkozásonként

Foglalkozások *	Bács-Kiskun		
	belépő fő	kilépő fő	Egyenleg
Értékesítési és marketingtevékenységet folytató egység vezetője	1	0	1
Számviteli és pénzügyi tevékenységet folytató egység vezetője	1	0	1
Gazdasági, ktgvetési szerv. vezetője (igazgató, elnök, ügyv. ig)	0	1	-1
Egészségügyi tevékenységet folytató egység vezetője	0	1	-1
Szállítási, logisztikai és raktározási tevékenységet folytat	3	2	1
Mg-i, erdészeti, halászati és vadászati tev. folyt. egys. vezető	1	0	1
Szülész(nő) (felsőfokú képzettséghez kapcsolódó)	0	2	-2
Környezet- és foglalkozás-egészségügyi foglalkozású	0	1	-1
Egyéb magasan képzett ügyintéző	13	3	10
Kontroller	1	0	1
Könyvvizsgáló, könyvelő, könyvszakértő	2	0	2
Szervezetirányítási elenző, szervező	1	0	1
Jogász, jogtanácsos	1	0	1
Elemző közgazdász	1	0	1
Villamosmérnök (elektronikai mérnök)	2	1	1
Élelmiszer-ipari mérnök	1	0	1
Gépészmérnök	5	2	3
Vegyészmérnök	1	0	1
Rendszerelemző (informatikai)	0	1	-1
Zenetanár (iskolarendszeren kívül)	1	1	0
Középiskolai tanár	1	1	0
Általános iskolai tanár, tanító	1	1	0
Ápoló, szakápoló	8	4	4
Általános egészségügyi asszisztens	0	2	-2
Egészségügyi dokumentátor	1	1	0
Orvosi laboratóriumi asszisztens	0	2	-2
Egyéb ügyintéző	1	1	0
Építőipari szakmai irányító, felügyelő	2	1	1
Szociális gondozó, szakgondozó	2	2	0
Egyéb műszaki foglalkozású	10	7	3
Minőségbiztosítási technikus	9	1	8
Műszaki rajzoló, szerkesztő	1	0	1
Építő- és építészmérnök	1	0	1
Munkavédelmi és üzembiztonsági foglalkozású	0	1	-1
Konferencia- és rendezvényszervező	0	1	-1
Kereskedelmi ügyintéző	8	3	5
Pénzügyi ügyintéző	2	1	1
Pénzügyi ügyintéző (a pénzügyi ügyintéző kivételével)	2	1	1
Számviteli ügyintéző	1	0	1
Általános irodai adminisztrátor	13	8	5
Titkár(nő)	3	2	1
Egyéb, máshova nem sorolható irodai, ügyviteli foglalkozású	1	2	-1
Készlet- és anyagnyilvántartó	2	0	2
Szállítási, szállítmányozási nyilvántartó	1	0	1
Bérelszámoló	0	1	-1
Könyvelő (analitikus)	5	3	2

10. sz. melléklet (folytatás)

Foglalkozások	Bács-Kiskun		
	belépő fő	klépő fő	Egyenleg
Pénzügyi, statisztikai, biztosítási adminisztrátor	1	2	-1
Banki pénztáros	0	1	-1
Recepció	2	2	0
Egyéb, máshova nem sorolható kereskedelmi foglalkozású	1	0	1
Telefonos (multimédiás) értékesítési ügynök	1	0	1
Bolti eladó	22	5	17
Bolti pénztáros, jegypénztáros	1	0	1
Kereskedő	0	2	-2
Pincér	17	11	6
Pultos	1	1	0
Szakács	10	6	4
Vendéglős	1	0	1
Egyéb, máshova nem sorolható szolgáltatási foglalkozású	3	2	1
Vagyonőr, testőr	1	0	1
Baromfitartó és -tenyésztő	3	3	0
Kisállattartó és -tenyésztő	1	0	1
Szarvasmarha-, ló-, sertés-, juhtartó és -tenyésztő	2	0	2
Szőlő-, gyümölcsstermesztő	0	1	-1
Egyéb, máshova nem sorolható ipari és építőipari foglalkozású	1	0	1
Borász és egyéb szeszesital-gyártó, szikvízkészítő	5	0	5
Gyümölcs- és zöldségfeldolgozó, -tartósító	13	4	9
Húsfeldolgozó	18	15	3
Pék, édesiparitermék-gyártó	33	21	12
Tejfeldolgozó, tejtermékgyártó	1	1	0
Festő és mázó	1	1	0
Épületvillamossági szerelő, villanyszerelő	2	1	1
Szellőző-, hűtő- és klimatizálóberendezés-szerelő	1	0	1
Vezeték- és csőhálózat-szerelő (víz, gáz, fűtés)	0	1	-1
Kőműves	8	2	6
Fémcsiszoló, kőszőrűs, szerszámkőszőrűs	3	2	1
Festékszóró, fényező	1	0	1
Forgácsoló	8	3	5
Hegesztő, lángvágó	5	6	-1
Lakatos	11	5	6
Gépjármű- és motorkarbantartó, -javító	1	0	1
Mezőgazdasági és ipari gép (motor) karbantartója, javítója	6	3	3
Villamos gépek és készülékek műszerése, javítója	1	0	1
Finommechanikai műszerész	2	0	2
Nád- és fűzfeldolgozó, seprű- kefegyártó	0	2	-2
Bútorasztalos	1	0	1
Famegmunkáló	5	3	2
Nyomdász, nyomdaipari gépmester	0	1	-1
Szabó, varró	5	3	2
Fémfeldolgozó gép kezelője	1	1	0
Fémmegmunkáló, felületkezelő gép kezelője	3	0	3
Cipőgyártó gép kezelője és gyártósor mellett dolgozó	10	8	2
Fafeldolgozó gép kezelője és gyártósor mellett dolgozó	3	2	1
Ruházati gép kezelője és gyártósor mellett dolgozó	2	0	2
Gumitermékgyártó gép kezelője	1	1	0
Műanyagtermék-gyártó gép kezelője	11	6	5

10. sz. melléklet (folytatás)

Foglalkozások	Bács-Kiskun		
	belépő fő	kilépő fő	Egyenleg
Vegyí alapanyagot és terméket gyártó gép kezelője	1	0	1
Kazángépkészítő	0	1	-1
Vízgazdálkodási gép kezelője	1	1	0
Autóbuszvezető	1	2	-1
Egyéb járművezető és kapcsolódó foglalkozású	1	0	1
Személygépkocsi-vezető	1	0	1
Tehergépkocsi-vezető, kamionsofőr	30	18	12
Földmunkagép és hasonló könnyű- és nehézgép kezelője	1	0	1
Mezőgazdasági, erdőgazdasági, növényvédő gép kezelője	7	2	5
Targoncavezető	9	5	4
Egyéb termék-összeszerelő	0	5	-5
Villamosberendezés-összeszerelő	1	0	1
Egyéb egyszerű építőipari foglalkozású	4	2	2
Egyszerű ipari foglalkozású	91	45	46
Egyszerű mezőgazdasági foglalkozású	4	5	-1
Egyéb, máshova nem sorolható egyszerű szolgáltatási és szállítási foglalkozású	41	10	31
Konyhai kisegítő	7	2	5
Portás, telepőr, egyszerű őr	1	4	-3
Kézi csomagoló	26	8	18
Pultfeltöltő, árufeltöltő	7	8	-1
Rakodómunkás	21	7	14
Egyéb takarító és kisegítő	18	12	6
Intézményi takarító és kisegítő	0	9	-9
Járműtakarító	1	0	1
Bács-Kiskun megye összesen	614	335	279

* FEOR 2008

15 fő feletti

Várható nagyobb létszámmozgások a következő 3 hónapban

Foglalkozások	Bács-Kiskun		
	belépő fő	kilépő fő	Egyenleg
Egyszerű ipari foglalkozású	91	45	46
Egyéb, máshova nem sorolható egyszerű szolgáltatási és száll	41	10	31
Pék, édesiparitermék-gyártó	33	21	12
Tehergépkocsi-vezető, kamionsofőr	30	18	12
Kézi csomagoló	26	8	18
Bolti eladó	22	5	17
Rakodómunkás	21	7	14
Húsfeldolgozó	18	15	3
Egyéb takarító és kisegítő	18	12	6
Pincér	17	11	6

2015. III. n. év

Közfoglalkoztatás

Három hónap múlva várható létszámmozgások foglalkozásonként

Foglalkozások *	Bács-Kiskun		
	belépő fő	kilépő fő	Egyenleg
Könyvtáros, informatikus könyvtáros	1	0	1
Egyéb művészeti és kulturális foglalkozású	0	1	-1
Általános irodai adminisztrátor	38	16	22
Humánpolitikai adminisztrátor	0	1	-1
Gyermekfelügyelő, dajka	1	0	1
Egyéb növénytermesztési foglalkozású	2	0	2
Festő és mázoló	1	0	1
Kubikos	33	8	25
Egyszerű mezőgazdasági foglalkozású	28	0	28
Egyéb, máshova nem sorolható egyszerű szolgáltatási és száll	150	109	41
Egyéb takarító és kisegítő	16	4	12
Intézményi takarító és kisegítő	17	12	5
Bács-Kiskun megye összesen	287	151	136

* FEOR 2008

Az NFSZ szolgáltatások és támogatások használatának fontossági sorrendje a megkérdezett munkáltatók körében *

2015. III. negyedéves felmérés

válaszadók száma

Megnevezés	Nagyon fontos	Fontos	Egyáltalán nem fontos	Nem ismerjük ezt a támogatási formát	Nem válaszolt	Összes
Első Munkahely Garancia program	171	234	43	63	217	728
Tájékozódás a munkaerő-piacról, az álláskeresők összetételéről	123	283	101	11	210	728
Bér, bérköltség támogatás	289	178	48	13	200	728
Foglalkoztatással kapcsolatos jogszabályok ismertetése	171	271	47	21	218	728
Munkahelymegőrzés támogatása	218	199	60	22	229	728
Megfelelő munkaerő biztosítása (munkaközvetítés)	184	174	40	5	325	728
Bérkompenzáció támogatása	148	157	52	21	181	559
Foglalkoztatáshoz kapcsolódó tanácsadás, szakmai segítségnyújtás	103	219	62	7	168	559
Munkahelyteremtő beruházás támogatása	126	138	51	23	221	559
Egyéb támogatási formák, amelyekre Önnek szüksége lenne	5	10	1	7	441	464
Szolgáltatás, segítségnyújtás, amelyekre Önnek szüksége lenne:	4	12	0	7	440	463

* a rangsor lehetőség 3 skálás

megoszlás, %

Megnevezés	Nagyon fontos	Fontos	Egyáltalán nem fontos	Nem ismerjük ezt a támogatási formát	Nem válaszolt	Összes
Első Munkahely Garancia program	23,5	32,1	5,9	8,7	29,8	100,0
Tájékozódás a munkaerő-piacról, az álláskeresők összetételéről	16,9	38,9	13,9	1,5	28,8	100,0
Bér, bérköltség támogatás	39,7	24,5	6,6	1,8	27,5	100,0
Foglalkoztatással kapcsolatos jogszabályok ismertetése	23,5	37,2	6,5	2,9	29,9	100,0
Munkahelymegőrzés támogatása	29,9	27,3	8,2	3,0	31,5	100,0
Megfelelő munkaerő biztosítása (munkaközvetítés)	25,3	23,9	5,5	0,7	44,6	100,0
Bérkompenzáció támogatása	26,5	28,1	9,3	3,8	32,4	100,0
Foglalkoztatáshoz kapcsolódó tanácsadás, szakmai segítségnyújtás	18,4	39,2	11,1	1,3	30,1	100,0
Munkahelyteremtő beruházás támogatása	22,5	24,7	9,1	4,1	39,5	100,0
Egyéb támogatási formák, amelyekre Önnek szüksége lenne	1,1	2,2	0,2	1,5	95,0	100,0
Szolgáltatás, segítségnyújtás, amelyekre Önnek szüksége lenne:	0,9	2,6	0,0	1,5	95,0	100,0