



BÁCS-KISKUN MEGYEI KORMÁNYHIVATAL
Munkaügyi Központja



**NEGYEDÉVES MUNKAERŐ-
GAZDÁLKODÁSI**

**FELMÉRÉS EREDMÉNYE
BÁCS-KISKUN MEGYÉBEN**

2014. negyedik
negyedévben

Kecskemét, 2014. november

Készült

A BÁCS-KISKUN MEGYEI KORMÁNYHIVATAL
MUNKAÜGYI KÖZPONTJÁBAN

KOLLÁR PÉTER
igazgató

Elemző: Brandicsné Urbán Anikó

Tartalomjegyzék

Bevezető	4
1. A munkaerő-piaci helyzet bemutatása	4
a) A felmérésben résztvevő foglalkoztatók jellemzői	6
b) A következő három hónap várható trendje.....	8
c) Túl kínálati foglalkozások	10
d) Keresett foglalkozások	11
e) Az egy év múlva várható trendek.....	11
f) Közfoglalkoztatás.....	12
g) Munkaerő-igény kielégítés forrásai.....	14
2. Megyei állás kínálat bemutatása	15
a) Az összes állás kínálat a vonatkozó negyedévben	15
b) Az állás kínálatok összetétele.....	15
3. Egyéb események, rendezvények, a megye munkáltatói kapcsolatai az elmúlt és várható negyedévben	15
a) Szakmai napok, munkáltatói fórumok.....	15
b) Csoportos leépítés.....	16
Mellékletek	17

Bevezető

2014. IV. negyedévében a Nemzeti Foglalkoztatási Szolgálat harmincnyolcadik alkalommal készítette el a negyedéves munkaerő-gazdálkodási felmérését. A felmérés a szervezet egyik legnagyobb volumenű saját adatgyűjtése, amely azonban nem reprezentálja a gazdasági szervezetek területi, ágazati és létszámnagyság kategóriák szerinti összetételét. Célja a munkaerő-piaci folyamatok figyelése, munkavállalók, foglalkoztatók, beruházók tájékoztatása, a döntési folyamatok elősegítése, valamint az NFSZ kirendeltségei és a megszólított gazdasági szervezetek közötti kapcsolat erősítése.

A munkáltatók körében végzett internetes felmérés 2005 közepétől negyedéves gyakorisággal történik. Bács-Kiskun megyében a munkaügyi szervezet kirendeltségei közel háromezer munkáltatóval tartanak rendszeres kapcsolatot. A munkatársak 2014. október hónapban – a 11 járásban – 918 munkáltatót kerestek meg, a felméréskor **766 cég válaszolt**. Az idén valamivel több szervezet bevonására került sor, az együttműködő munkáltatók száma így 26-tal magasabb, mint egy évvel ezelőtt. Az előző negyedévhez képest 27-tel kevesebb a megkérdezett munkáltatók száma, mely a válaszadás számában is megmutatkozik (44-gyel mérséklődött).

A munkáltatók legtöbbször Baja (12%-a), Kalocsa (10,6%-a), Kecskemét (10,3%-a) és Kiskörös (9,5%-a) járáshoz tartozik. A foglalkoztatott létszámuk alapján a válaszadók legtöbbször a bajai, a kiskunfélegyházi, a kiskörösi és a kalocsai (22; 18,1; 9,6 és 9%-a) térség munkáltatója volt.

1. A munkaerő-piaci helyzet bemutatása

A megye **lakónépessége** 2014. január 1-jén 517 ezer fő¹ volt, 0,6 százalékkal kevesebb az egy évvel korábrinál. Az index alacsonyabb az országos átlagénál (0,3 százalékponttal). Bács-Kiskun megye munkavállaló korú népessége² 2013. év elején 368,3 ezer fő. A megye teljes és munkavállaló korú népessége 5,2 illetve 5,3%-a az országosnak.

Gazdasági aktivitási adatok, II. negyedévben *

Megnevezés	Bács-Kiskun megye			Országosan			
	2013.	2014.	változás, %, %-pont	2013.	2014.	változás, %, %-pont	
gazdaságilag aktívák száma	222,6	227,4	2,2	4380,8	4480,4	2,3	
gazdaságilag inaktívák száma	175,1	168,1	-4,0	3251,9	3123,5	-3,9	
munkanélküliek száma (ILO)	ezer fő	23,4	23,7	1,3	449,5	358,9	-20,2
foglalkoztatottak száma	199,2	203,7	2,3	3931,3	4121,5	4,8	
alkalmazásban állók száma	108,1	115,8	7,1	2655,9	2802,5	5,5	
aktivitási arány	56,0	57,5	1,5	57,4	58,9	1,5	
foglalkoztatási arány	%	50,1	51,5	1,4	51,5	54,2	2,7
munkanélküliségi ráta	10,5	10,4	-0,1	10,3	8,0	-2,3	

* KSH Munkaerő-felmérés - Stadat (legutolsó adatok)

¹ KSH Fókuszban a megyék. Bács-Kiskun megyei tájékoztató, 2014. I. félév

² Nemzeti Munkaügyi Hivatal szerint (legutolsó adat)

A KSH lakossági megkérdezésen alapuló negyedévenkénti **munkaerő-felmérése**³ alapján 2014. II. negyedévben Bács-Kiskun megyében a foglalkoztatottak száma 203,7 ezer fő, 2,3 százalékkal több, mint előző év azonos időszakában. 2014. II. negyedévben a megyei munkanélküliek száma 23,7 ezer fő⁴ volt, 0,3 ezer fővel több az előző év hasonló időszakánál. A KSH munkaerő-felmérése alapján számított munkanélküliségi ráta Bács-Kiskun megyében 2014. II. negyedévben 10,4% volt, 0,1 százalékponttal alacsonyabb, mint 2013. év azonos negyedévben. A foglalkoztatási arány (51,5%) egy év alatti 1,4 százalékpontos emelkedésével 2,7%-ponttal az országos átlag alatt maradt. A megye 15-74 éves népessége egy év alatt 0,6%-kal apadt, országosan a népességfogyás 0,4%.

A teljes és a munkavállaló korú népességnek, a gazdaságilag aktívoknak, a gazdaságilag inaktívoknak, a foglalkoztatottaknak az országos létszámadatokhoz képest öt százalék körüli aránya, a nyilvántartott álláskeresőknek 6%-a található Bács-Kiskun megyében, az alkalmazásban állóknak alig több mint négy százaléka talál munkahelyet a megyén belül.

Bács-Kiskun megyében 2014 októberében **23662 fő** nyilvántartott álláskereső szerepelt a regiszterben.

Közülük **3356 fő pályakezdő**, **6183 fő** pedig **tartós álláskereső**, azaz már több mint egy év óta nem talált megfelelő munkalehetőséget.

A **férfiak** regisztrált állományon belüli aránya 46,1%, míg a **nőké** 53,9%. Az álláskeresők összevont kor szerinti összetételében a regisztráltak 19,7%-a 25 éves vagy fiatalabb, 55,5%-a 26 és 50 év közötti, 24,8%-a pedig 50 év feletti személy. Az állástalanok 40,7%-a átlagosan legfeljebb 8 osztályt végzett, 30,9%-a szakmai középfokú végzettséggel rendelkezik, 24,2%-a a középiskola befejeztével érettségit szerzett, míg a diplomás álláskeresők aránya 4,2%.

Ellátás tekintetében az álláskeresők 56,4%-a, **13357 fő** **nem részesült ellátásban**, 2130 fő álláskeresési járadékot, 889 fő álláskeresési segélyt, 7286 fő pedig foglalkoztatás helyettesítő támogatást kapott.

2014 októberében Bács-Kiskun megyében a **foglalkoztatási támogatások** által érintettek száma⁵ **3462 fő**, amely a múlt havitól 11,5%-kal, az előző év azonos időszakától pedig 36,5%-kal marad el. A támogatottak jelentős része, **2651 fő** az EU-s forrásból működő **TÁMOP program keretében részesül** a segítségből. Ez a létszám az előző havinál 3,6%-kal, az előző év azonos időszakánál 19,5%-kal alacsonyabb. A támogatottakon belül legtöbben a **foglalkoztatást elősegítő képzést** (1529 fő), valamint a **bér- és bérköltség támogatást** (608 illetve 691 fő) igénybe vevők vannak. **Munkahelymegőrző támogatásban** 430 fő részesül, amely azonos a szeptemberi létszámmal, viszont a tavaly ilyenkorinál 44 fővel kevesebb. A **munkahelyteremtő beruházások támogatásával** 2014. III. negyedévben 748 fő dolgozhat, amely az előző év azonos időszakához képest 16,5%-os emelkedést mutat.

³ ILO kritérium szerint. KSH Munkaerő-felmérés

⁴ KSH Stadat táblák, 2014. II. negyedév (legutolsó adat)

⁵ Az érintett létszám tartalmazza az előző időszakra áthúzó támogatásokat is.

A **közfoglalkoztatás** keretén belül 2014 októberében **9926 fő**⁶ dolgozott a megyében, amely 1,2 %-kal alacsonyabb az előző havi létszámnál, az előző év azonos időszakánál pedig 30,7%-kal magasabb. A legtöbb közfoglalkoztatottat Kalocsa járásban alkalmazták (1301 főt), de jelentős létszám tartozik a kecskeméti (997 fő) és a bácsalmási (900 fő) térséghez is.

a) A felmérésben résztvevő foglalkoztatók jellemzői

Vállalat méret	A mintában szereplő cégek		A foglalkoztatottak	
	száma	megoszlása, %	száma	megoszlása, %
Microvállalkozás (<10 fő)	288	37,6	1362	4,3
Kisvállalkozás (10<=&<50 fő)	326	42,6	7443	23,6
Középvállalkozás (50<=&<250 fő)	131	17,1	12890	40,9
Nagyvállalat (250 fő <=)	21	2,7	9810	31,1
Összesen	766	100,0	31505	100,0

Bács-Kiskun megyében a negyedéves munkaerő-gazdálkodási felmérésben részt vett munkáltatók jelenlegi statisztikai létszáma – a megkérdezett cégeknél alkalmazásban álló közfoglalkoztatottak létszámával együtt – **31505 fő**, ez a gazdaságilag aktív népesség 13,9%-a, a megyében alkalmazásban állók 27,2%-a.

Míg a felmérésben résztvevő munkáltatók többnyire kis- (42,6%) és mikro vállalkozás (37,6%), az általuk foglalkoztatott létszám megoszlása fordított arányú, a többség (40,9%) közép-, 31,1% nagyvállalatnál dolgozik. A mintában szereplő kisvállalkozások állományába a felmérésben résztvevő munkavállalói létszámnak 23,6%-a, a mikro vállalkozásokhoz 4,3 százaléka tartozik.

A negyedéves munkaerő-gazdálkodási felmérésben résztvevő szervezetek száma, megoszlása

Ág kód	Gazdasági ág *	Mikro		Kis		Közép		Nagy		Összesen	
		száma	%	száma	%	száma	%	száma	%	száma	%
A	Mezőgazdaság, erdőgazdálkodás, halászat	15	5,2	31	9,5	18	13,7	1	4,8	65	8,5
B	Bányászat, kőfejtés	0	0,0	1	0,3	0	0,0	0	0,0	1	0,1
C	Feldolgozóipar	55	19,1	106	32,5	51	38,9	14	66,7	226	29,5
D	Villamosenergia-, gáz-, gőzellátás, légkondicionálás	0	0,0	0	0,0	0	0,0	0	0,0	0	0,0
E	Vízellátás, szennyvíz gyűjtése, kezelése, hulladékgyűjtés, szennykezelés	4	1,4	6	1,8	5	3,8	0	0,0	15	2,0
F	Építőipar	35	12,2	28	8,6	6	4,6	0	0,0	69	9,0
G	Kereskedelem, gépjárműjavítás	81	28,1	67	20,6	13	9,9	2	9,5	163	21,3
H	Szállítás, raktározás	5	1,7	9	2,8	5	3,8	1	4,8	20	2,6
I	Szálláshely-szolgáltatás, vendéglátás	25	8,7	23	7,1	2	1,5	0	0,0	50	6,5
J	Információ, kommunikáció	5	1,7	0	0,0	0	0,0	0	0,0	5	0,7
K	Pénzügyi, biztosítási tevékenység	2	0,7	4	1,2	1	0,8	0	0,0	7	0,9
L	Ingatlanügyletek	3	1,0	5	1,5	2	1,5	0	0,0	10	1,3
M	Szakmai, tudományos, műszaki tevékenység	23	8,0	8	2,5	0	0,0	0	0,0	31	4,0
N	Adminisztratív és szolgáltatást támogató tevékenység	4	1,4	7	2,1	0	0,0	0	0,0	11	1,4
O	Közigazgatás, védelem; kötelező társadalombiztosítás	0	0,0	11	3,4	13	9,9	2	9,5	26	3,4
P	Oktatás	6	2,1	7	2,1	7	5,3	1	4,8	21	2,7
Q	Humán-egészségügyi, szociális ellátás	3	1,0	5	1,5	5	3,8	0	0,0	13	1,7
R	Művészet, szórakoztatás, szabad idő	8	2,8	3	0,9	0	0,0	0	0,0	11	1,4
S	Egyéb szolgáltatás	14	4,9	5	1,5	3	2,3	0	0,0	22	2,9
A-S	Összesen	288	100,0	326	100,0	131	100,0	21	100,0	766	100,0

* TEÁOR '08

⁶ Érintett nettó létszám

A negyedéves felmérésben a munkaadók többségének működési területe a feldolgozóipar (29,5%-a), a kereskedelem, gépjárműjavítás (21,3%-a), az építőipar (9%-a) és a mezőgazdaság (8,5%-a). A kis-, közép- és nagyvállalatok aránya a feldolgozóiparban (32,5; 38,9, illetve 66,7%) domináns, a mikrovállalkozások legtöbbször a kereskedelem, gépjárműjavítás ágban (28,1%) működik, de 19,1%-uk tartozik a feldolgozóiparhoz, 12,2%-uk pedig az építőiparhoz.

A Bács-Kiskun megyében alkalmazásban állók többsége (közel egyharmada) a feldolgozóiparban, 12,9%-a a humán-egészségügyi, szociális ellátás, 12%-a pedig a kereskedelem, gépjárműjavítás gazdasági ágban dolgozik.⁷

A 2014. IV. negyedéves felmérésben résztvevők többsége is részben hasonló területeken foglalkoztatott, azonban lényegesen nagyobb hányaduk munkahelye található a feldolgozóiparban (45,2%), a kereskedelem, gépjárműjavítás ágban közel egynolcaduk dolgozik, a közigazgatás intézményeinél dolgozók részaránya pedig (közfoglalkoztatással együtt) 11,6%. A negyedéves felmérés munkáltatóinál alkalmazásban állók további többsége (9%-a) a mezőgazdaság, erdőgazdálkodás ágban áll munkaviszonyban.

Az alkalmazásban állók száma, megoszlása gazdasági áganként

Ág kód	Gazdasági ág	Bács-Kiskun megyében alkalmazásban állók a/		A NMF-ben szereplő szervezeteknél foglalkoztatottak b/		Mintavételi arány %
		száma	megoszlása, %	száma	megoszlása, %	
A	Mezőgazdaság, erdőgazdálkodás, halászat	6606	5,7	2822	9,0	42,7
B	Bányászat, kőfejtés	66	0,1	18	0,1	27,3
C	Feldolgozóipar	37308	32,2	14235	45,2	38,2
D	Villamosenergia-, gáz-, gőzellátás, légkondicionálás	168	0,1	0	0,0	0,0
E	Vízellátás, szennyvíz gyűjtése, kezelése, hulladékgyűjtés, szennyeződésmentesítés	2123	1,8	766	2,4	36,1
F	Építőipar	5463	4,7	1239	3,9	22,7
G	Kereskedelem, gépjárműjavítás	13865	12,0	3839	12,2	27,7
H	Szállítás, raktározás	4579	4,0	980	3,1	21,4
I	Szálláshely-szolgáltatás, vendéglátás	2696	2,3	696	2,2	25,8
J	Információ, kommunikáció	712	0,6	20	0,1	2,8
K	Pénzügyi, biztosítási tevékenység	790	0,7	185	0,6	23,4
L	Ingatlanügyletek	750	0,6	286	0,9	38,1
M	Szakmai, tudományos, műszaki tevékenység	1455	1,3	268	0,9	18,4
N	Adminisztratív és szolgáltatást támogató tevékenység	1773	1,5	170	0,5	9,6
O	Közigazgatás, védelem; kötelező társadalombiztosítás	9845	8,5	3660	11,6	37,2
P	Oktatás	10969	9,5	1011	3,2	9,2
Q	Humán-egészségügyi, szociális ellátás	14944	12,9	821	2,6	5,5
R	Művészet, szórakoztatás, szabad idő	1179	1,0	70	0,2	5,9
S	Egyéb szolgáltatás	550	0,5	419	1,3	76,2
A-S	Összesen	115 841	100,0	31505	100,0	27,2

* TEÁOR '08

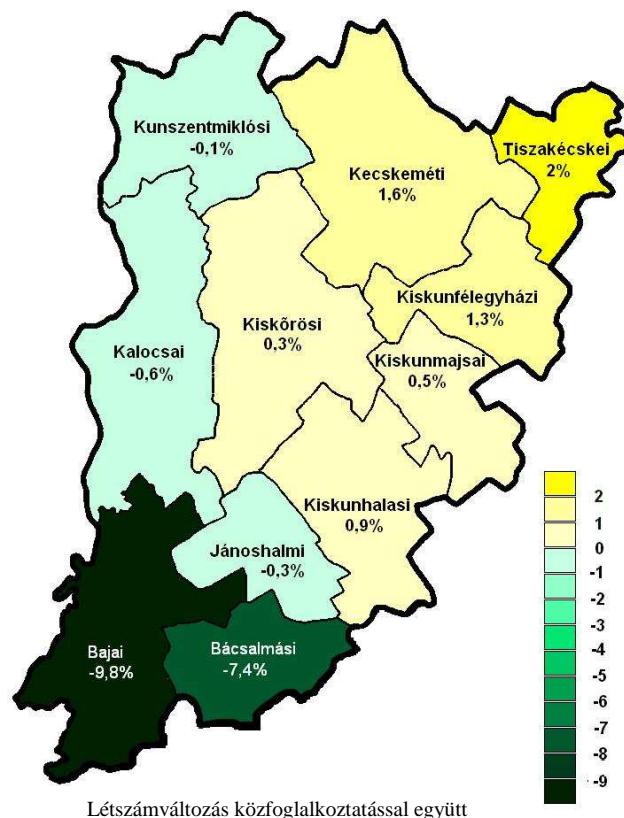
a/ KSH 2014. II. negyedév (legutolsó adat)

b/ NFSZ (Nemzeti Foglalkoztatási Szolgálat) 2014. októberi felmérés

⁷ A KSH Statisztikai Tájékoztató, Bács-Kiskun megye, 2014/2. adatai alapján, legutolsó adat.

b) A következő három hónap várható trendje

A negyedéves munkaerő-gazdálkodási felmérésben a válaszoló Bács-Kiskun megyei munkáltatóknál alkalmazásban állók aktuális létszáma **31505 fő**, amely szeptember végétől számított három hónap múlva előre láthatólag 2,4%-kal lesz kevesebb, a várható létszám nagyságát **30754 főre** becsülik.⁸ A megkérdezett munkáltatói kör hat kirendeltségen tervez szerény **létszámemelést** az elkövetkező három hónapban. (Az elmúlt negyedév során a járások legtöbbje szintén létszámfelvételt tervezett.) Jelentősebb létszámmérséklést ebben a negyedévben a bajjai (9,8%-os) és a bácsalmási (7,4%-os) járásban jeleztek.



A megkérdezett munkáltatók várakozásai nyomán a foglalkoztatás a megye kirendeltségeinek több mint felében javulónak tekinthető, a változások mértéke az 1. sz. mellékletben látható. A következő három hónapban legnagyobb mértékű létszámnövelést tervező járás Tiszakécske, ahol 2%-os változással számolnak.

Megyei szinten a **közfoglalkoztatottak létszáma nélkül** csupán 12 fős növekedés várható három hónap múlva, a foglalkoztatók a legtöbb térségben felvételt terveznek. A bajai és a kalocsai járásban közfoglalkoztatás nélkül kismértékű létszámfogyásra számítanak a munkáltatók (2. sz. melléklet).

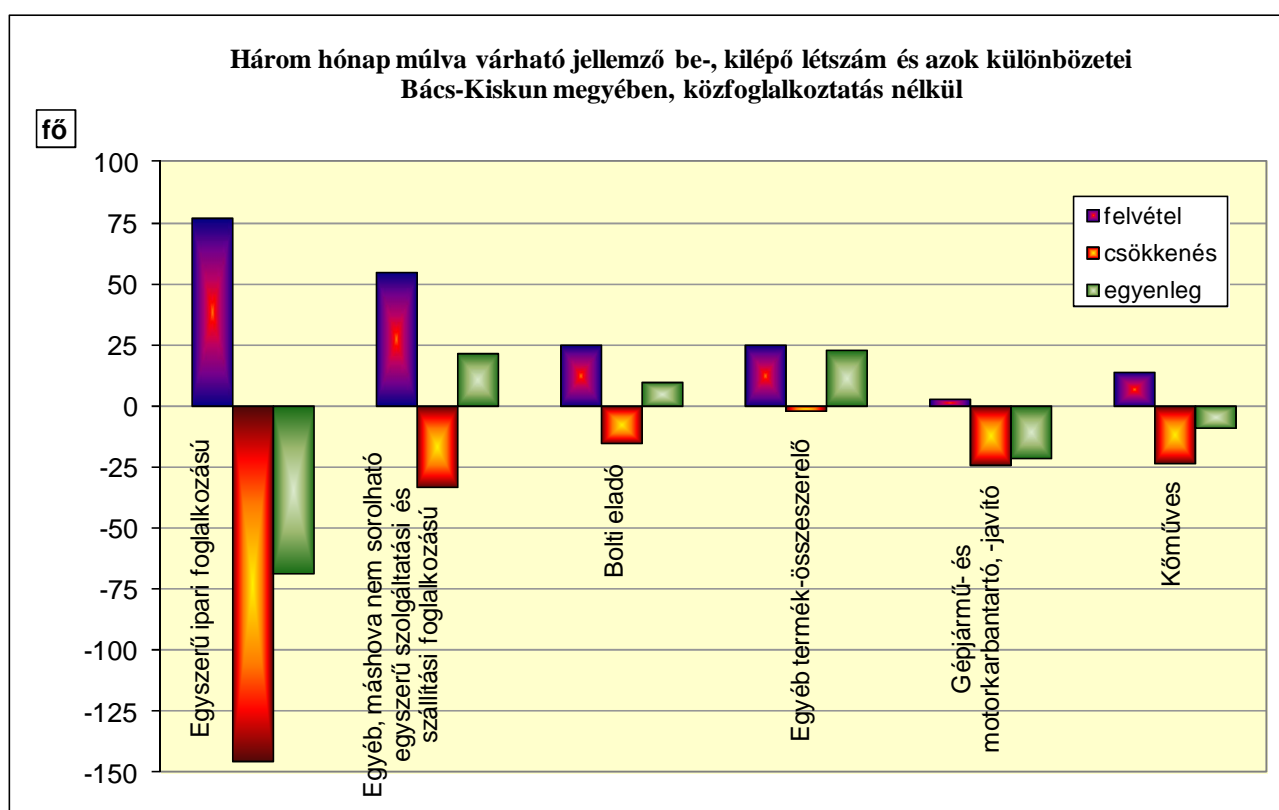
Az elkövetkező három hónapban a gazdálkodó szervezetek 1675 fő belépő létszámot jeleztek, eközben várhatóan megválnak munkáltatójától 2426 fő, összességében 751-gyel dolgoznak majd kevesebben, mint a felmérés alkalmával (4. sz. melléklet).

A következő 3 hónap elteltével a választ adó munkáltatók 17,8%-a **növelni**, 8,1%-a **csökkenteni** kívánja jelenlegi dolgozóinak számát, többségüké (közel háromnegyedüké) azonban **változatlan marad** (8. sz. melléklet).

⁸ Az elemzés adatai a felmérésben résztvevő munkáltatóknál alkalmazott közfoglalkoztatottak létszámát is tartalmazzák.

A következő három hónapban **újonnan munkába** álló dolgozók⁹ többsége egyéb, máshova nem sorolható egyszerű szolgáltatási és szállítási foglalkozású (486 fő), kubikos (320 fő), valamint egyéb takarító és kisegítő (170 fő). De nagyobb létszámban kezdik el munkájukat egyszerű ipari foglalkozású (77 fő), egyéb, máshova nem sorolható ipari és építőipari foglalkozású (48 fő), egyszerű mezőgazdasági foglalkozású (28 fő), bolti eladó és egyéb termék-összeszerelő (egyenként 25 fő), valamint kőműves (24 fő)¹⁰ munkakörökben is.

A **kilépők többségének** összetétele részben hasonló: kubikos (712 fő), egyéb, máshova nem sorolható egyszerű szolgáltatási és szállítási foglalkozású (495 fő), egyéb takarító és kisegítő (354 fő), egyszerű ipari foglalkozású (145 fő), egyszerű mezőgazdasági foglalkozású (126 fő), valamint egyéb, máshova nem sorolható ipari és építőipari foglalkozású (75 fő). (9. sz. melléklet).



Amennyiben a közfoglalkoztatás létszámát nem vesszük figyelembe, **a versenyszféra főbb belépései** az elkövetkező 3 hónapban az alábbiak szerint alakulnak: egyszerű ipari foglalkozású (77 fő); egyéb, máshova nem sorolható, egyszerű szolgáltatási és szállítási foglalkozású (55 fő); bolti eladó (25 fő) és egyéb termék-összeszerelő (25 fő).

⁹ Közfoglalkoztatás létszámával együtt

¹⁰ FEOR '08 szerinti bontás: Foglalkozások Egységes Osztályozási Rendszere a KSH elnökének 7/2010. (IV. 23.) közleménye, 2011. január 1-től hatályos.

Ugyanakkor megszűnik a munkaviszonya 145 fő egyszerű ipari foglalkozású, 33 fő egyéb, máshova nem sorolható, egyszerű szolgáltatási és szállítási foglalkozású, 24 fő gépjármű- és motorkarbantartó, -javító dolgozónak, valamint 23 fő kőművesnek (10. sz. melléklet).

A következő három hónapban **létszámfelvétel** a közfoglalkoztatás dominanciájával, valamint a szezonalitással összhangban **elsősorban** a közigazgatásban (a belépő létszám 64,8%-a) és a feldolgozóiparban (21,4%) jelenik meg.

A munkáltatók **létszámleadást** főként szintén a közigazgatásból (76%) és a feldolgozóiparból (12,9%) jeleztek. (A közigazgatás ág intenzív létszámforgalmát a mintában szereplő önkormányzatok dolgozóihoz tartozó közfoglalkoztatottak be- és kilépései okozzák.) (4. sz. melléklet)

A közfoglalkoztatás létszáma nélkül ettől kissé eltérő összetételű gazdasági ágas sorrend alakult ki. A létszámfelvételek és -leadások tekintetében legmagasabb aránya a feldolgozóiparnak van (63,4% és 56,4%), második helyen áll a belépőkre nézve az építőipar (9,2%-kal), a kilépők arányát tekintve pedig a szállítás, raktározás ág (9,8%-kal) (5. sz. melléklet).

Vállalati méret alapján a létszámforgalom nagyobb hányada mind a belépés, mind a kilépés esetében a nagy- és középvállalkozásokat érinti. A három hónap múlva esedékes létszámfelvételek 55,3%-a és a leadások 65,5%-a nagyvállalatoknál várható. A középvállalatok az összes belépő létszám 25,7%-át, míg a kilépők 22,8%-át érintően terveznek létszámváltozásokat. Kisvállalatoknál az újonnan munkába állók 14%-a kezd el dolgozni a következő 3 hónap folyamán, a kilépőknek pedig 10,1%-a távozik ilyen méretű cégtől. A mikrovállalkozások létszámmozgása minimális, de a felvételek száma meghaladja a létszámcsökkentését.

c) **Túlkínálati foglalkozások**

A túlkínálati foglalkozások **az ellentétes létszámmozgások** – azonos foglalkozáson belüli – **negatív egyenlegeként jelennek** meg, vagyis amelyekre három hónap múlva **már nem lesz szüksége a jelenlegi munkaadóknak, de más munkáltatók sem terveznek felvételt** a felmérés körében (az így leépített létszám – 933 fő – százalékában). Ilyenek a kubikos (392 fő: 42%), az egyéb takarító és kisegítő (184 fő: 19,7%) és az egyszerű mezőgazdasági foglalkozású (98 fő: 10,5%) munkakörök.

Közfoglalkoztatás nélkül figyelembe véve az alábbi munkaköröket mellőzik a munkáltatók: a következő három hónap során a túlkínálatban leépített dolgozók közel egyharmada (68 fő) az egyszerű ipari foglalkozásúak köréből kerül ki, egytizede pedig (21 fő) gépjármű- és motorkarbantartó, -javító.

d) Keresett foglalkozások

Az elkövetkező három hónapban a létszámmozgások foglalkozásonkénti **pozitív egyenlege** közfoglalkoztatással együtt **182 fős**. Ez alapján a következő, még be nem töltött foglalkozásokra jelentettek **létszámbővítési lehetőséget** a munkaadók: egyéb termék-összeszerelő (23 fő: 12,6%); szabó, varró (14 fő: 7,7%); valamint személygépkocsi-vezető (12 fő: 6,6%) munkavállalókra lenne szükség.

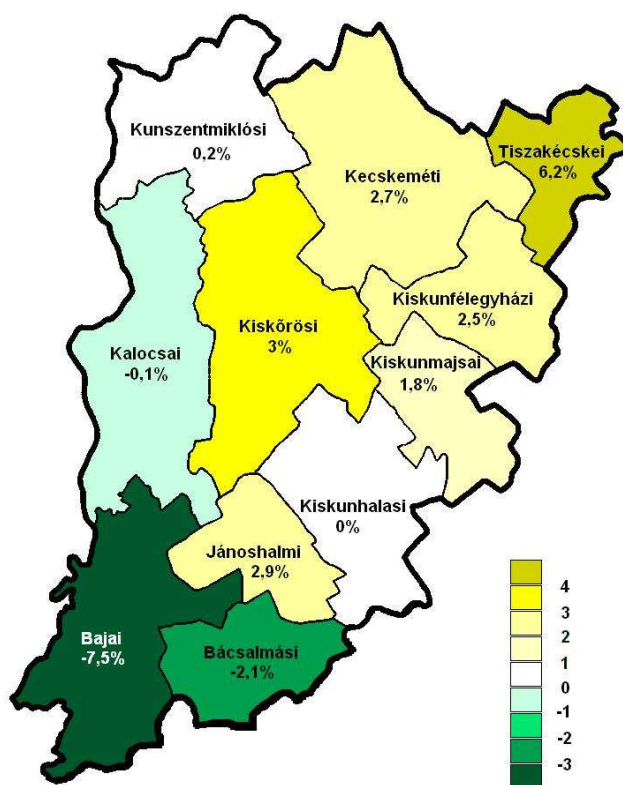
Közfoglalkoztatás nélkül főként egyéb termék-összeszerelő (23 fő: 10,5%), egyéb, máshova nem sorolható egyszerű szolgáltatási és szállítási foglalkozású (22 fő: 10%), valamint szabó, varró (14 fő: 6,4%) munkakörökre keresnének alkalmazottat a munkáltatók.

e) Az egy év múlva várható trendek

A jelenlegihez képest egy év múlva szinte alig változik a létszám. Megyei szinten a megkérdezett munkáltatóknál a jelenleginél 0,5%-kal dolgoznak majd kevesebben, az általuk prognosztizált létszám **31355 fő**. **Közfoglalkoztatás nélkül** azonban **1,5%-os növekedés** várható.

Az **egyes kirendeltségek éves munkáltatói létszámtervei némi eltérést mutatnak**, melyet a közfoglalkoztatás keretében alkalmazott létszámváltozás is befolyásol. A járások közül hétben számítanak **létszámemelkedésre**, a legmagasabbat (6,2%-ost) Tiszakécske térségének gazdálkodói jelezték. Stagnál a foglalkoztatás Kiskunhalas vonzáskörzetének munkáltatóinál. Létszámcsökkenés három kirendeltségen várható 0,1-7,5% közötti mértékben (1. sz. melléklet).

Közfoglalkoztatás nélkül is hasonlóak a várakozások, de létszámleadás helyett a bácsalmási térségben 3,2%-os **felvételre**, Kunszentmiklós környékén pedig felvétel helyett 0,3%-os leadásra számítanak a munkáltatók (2. sz. melléklet).



Létszámváltozás közfoglalkoztatással együtt

A munkaadók várható létszámváltozási pozíciója szempontjából egy év múlva valamelyest kedvezőbb helyzetre számítanak, mint a következő három hónapban. Tizenkét hónap múlva – az elkövetkező három hónap várakozásaihoz viszonyítva – 7,4%-ponttal emelkedik a növekvő létszámmal működő vállalkozások

aránya, ugyanakkor 0,3%-ponttal nő a létszámcsökkentőké is, stagnálásra pedig 7,7%-ponttal kevesebben rendezkednek be (8. sz. melléklet).

Összességében a következő **három hónapban** a megkérdezési körben a legtöbb **vállalati mérethez** tartozó munkáltató létszámcsökkentést tervez. Létszámfelvételt (45 fős) egyedül a mikro-vállalatok jeleztek. **Közfoglalkoztatás nélkül is hasonlóak** a várakozások, jóllehet a közép- és nagyvállalkozások kisebb mértékű létszámcsökkentésre számítanak, mint közfoglalkoztatással.

Egy év múlva a közép- és nagyvállalatok létszámleadást prognosztizálnak, azonban közfoglalkoztatás nélkül valamennyi vállalatcsoport munkáltatói **bővíteni tervezik** dolgozóik számát. E tekintetben együttesen előreláthatólag **413 fővel többet** alkalmaznak.

A **rövid idejű** várakozások a **gazdasági ágak** többségében **létszámemelkedést** mutatnak. Közfoglalkoztatással és anélkül is hasonló a helyzet, a legtöbb dolgozót (46 főt) a feldolgozóiparba tervezik felvenni a munkáltatók, azonban a nagyszámú közfoglalkoztatottat alkalmazó közigazgatás ágban közfoglalkoztatással 758 fős létszámcsökkenés, anélkül stagnálás várható 3 hónap múlva.

A **hosszabb idejű** – egy éves – **előrejelzés** alapján a legnagyobb mértékű létszámnövekedés a feldolgozóipar területén várható (közfoglalkoztatással együtt 256 fős). A közigazgatás ágban egy év múlva közfoglalkoztatás nélkül némileg növekedik a létszám (18 fővel), közfoglalkoztatással 220 fős létszámcsökkentésre számítanak. Hosszabb távon a közfoglalkoztatás a mezőgazdaság, erdőgazdálkodás, halászat ágat is befolyásolja: míg a megkérdezett vállalkozások a közfoglalkoztatást figyelembe véve nagymértékű létszámleépítést prognosztizálnak, addig közfoglalkoztatás nélkül némi létszámfelvételt terveznek (1-2. sz. melléklet).

f) Közfoglalkoztatás¹¹

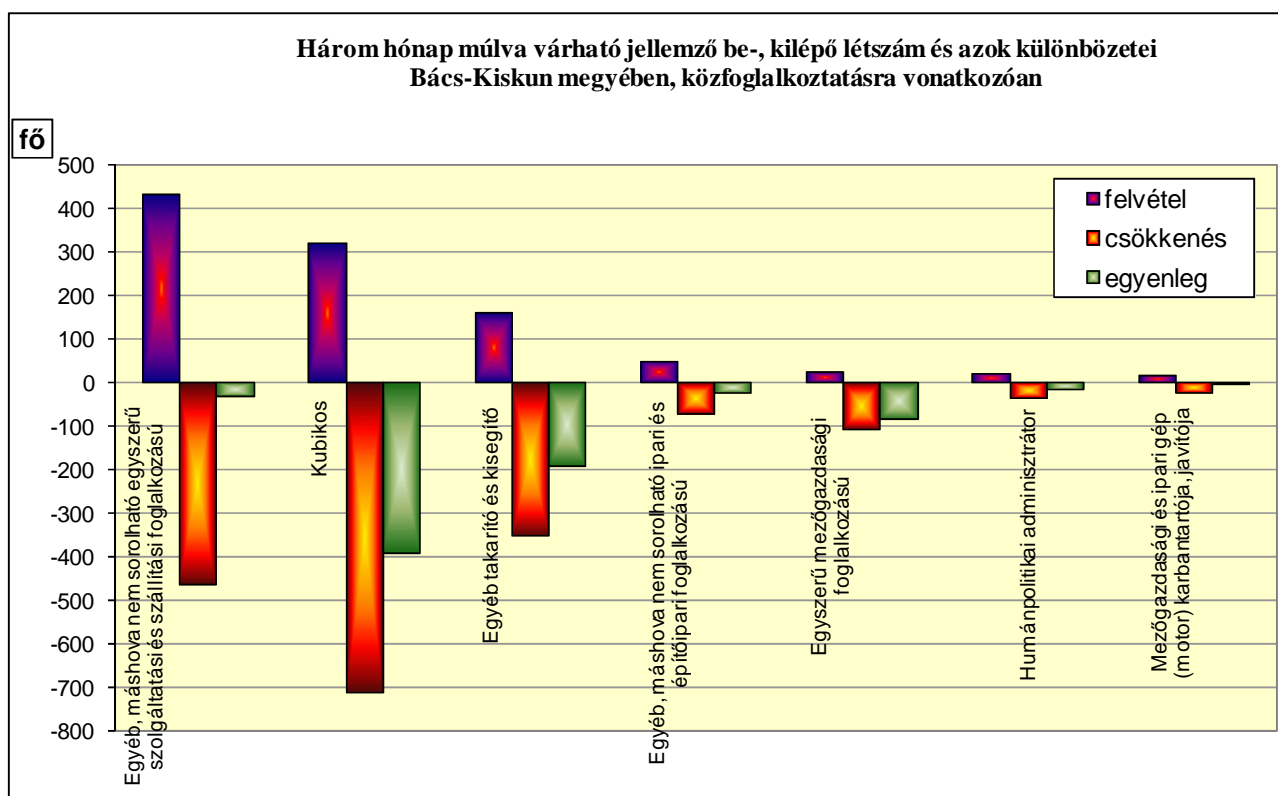
A jelen munkaerő-gazdálkodási felmérés alkalmával is **sor került a közfoglalkoztatásról információt kérni**, vagyis a megkérdezett munkáltatók alkalmazottai közül hányan dolgoznak közfoglalkoztatás keretében, valamint a következő 3 ill. 12 hónap múlva várhatóan hány főt kívánnak ily módon alkalmazni. A munkaerő-gazdálkodási felmérés keretében mód van a közszféra megkérdezésére is.

A negyedik negyedévre szóló munkaerő-gazdálkodási felmérésben résztvevő Bács-Kiskun megyei munkáltatóknál a 2014. szeptember végi 31505 fős **statisztikai létszámon belül 3087 fő közfoglalkoztatás keretében dolgozik, mely a teljes létszám 9,8 százaléka**. Többségük, 61,2%-uk nagyvállalati, 32,7%-uk középvállalati, 5,9%-uk kisvállalati kategóriába tartozó munkáltatónál kapott munkalehetőséget. A mikro-vállalatok részaránya 0,2%.

A munkáltatók gazdasági ágas hovatartozása alapján a közfoglalkoztatottak többnyire (85,7%) a közigazgatás intézményeinél kaptak munkát, de ezen felül még a mezőgazdaság, erdőgazdálkodás területén is dolgoznak nagyobb számban (13,1%). A közfoglalkoztatásban dolgozók többsége (51,7%-a) területileg a

¹¹ A közfoglalkoztatás létszáma az évenkénti keretgazdálkodás szerint alakul, így előrejelzése óvatosan prognosztizálható.

bajai járáshoz tartozik, 23,5%-a a bácsalmási, 17,9%-a a jánoshalmi, 4,4%-a a kiskunfélegyházi térségben található (3. sz. melléklet).



A felmérés munkáltatóinál 3 hónap múlva várhatóan közel egynegyedével dolgoznak kevesebben közfoglalkoztatás keretében, egy éves viszonylatban pedig 18,2%-kal.

Három hónap múlva a nagyvállalatoknál jelentős mértékű (623 fős) csökkenésre számítanak, a középvállalatok pedig 117 fővel kevesebbet terveznek. A mikrovállalatoknál a kis létszámú közfoglalkoztatott alkalmazása miatt a változás nem releváns.

A legtöbbször három hónap múlva is a közigazgatás intézményeinél dolgozhatnak majd közfoglalkoztatás keretében (a várható létszám 81,2%-a), de még így is 759 fővel kevesebben a felméréskorinál. A többi ágban a foglalkoztatottak nem számítanak jelentős változásra a közfoglalkoztatást illetően (3. sz. melléklet).

Egy év múlva az e felmérés keretében résztvevő munkaadók – a jelenleginél – 563 fővel várnak kevesebb közfoglalkoztatottat. Leginkább a nagyvállalkozások tervezik mérsékelni a közfoglalkoztatás révén alkalmazottaik számát (459 fővel), a középvállalatok pedig 90 fős csökkenésre számítanak. A mikro- és kisvállalkozások kisebb mértékben (7 illetve 21 fővel) csökkentik a közfoglalkoztatottaik számát.

Minimális létszámemelést hajtanak végre az oktatás (10 fős) és a művészet, szórakoztatás területén (7 fős), a mezőgazdaság, erdőgazdálkodás ágban és a közigazgatásban azonban kevesebb közfoglalkoztatott alkalmazása várható 12 hónap múlva (348 illetve 238 fővel).

g) Munkaerő-igény kielégítés forrásai

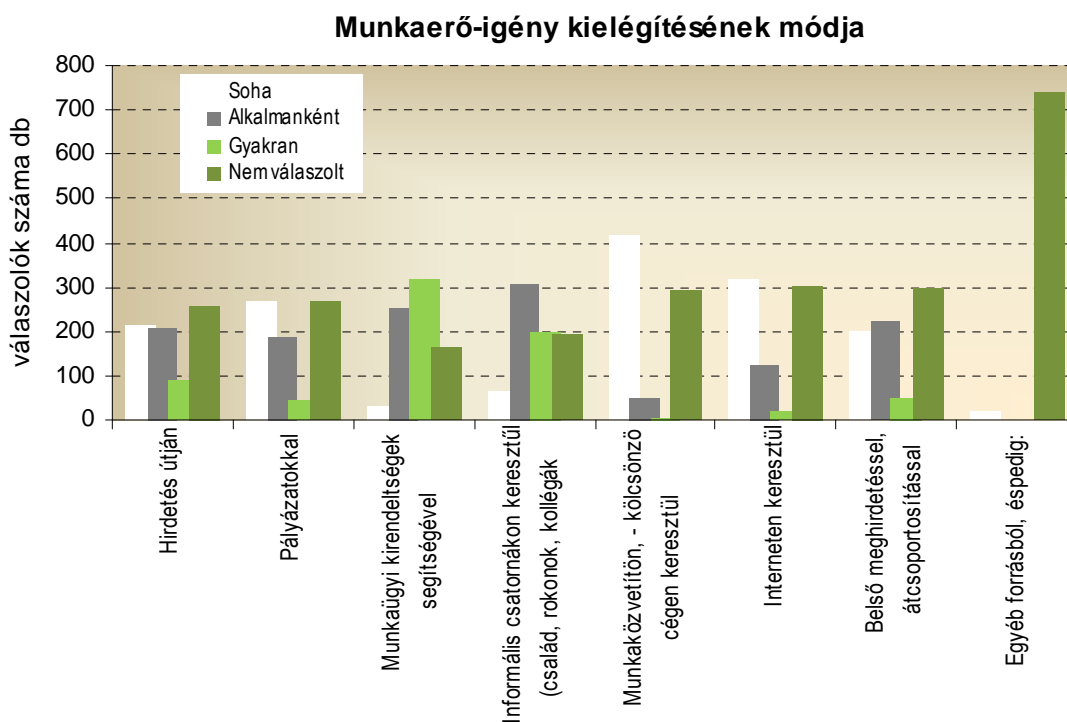
Az elmúlt évekhez hasonlóan a jelen felmérés keretében is a közreműködő munkáltatók munkaerőigény kielégítésének forrásait, azok gyakoriságát érdeklődtük meg. A válasz lehetőségek: soha, alkalmanként és gyakran voltak.

A **munkaerő-gazdálkodási felmérés alkalmával** megkérdezett munkáltatók munkaerő-igényüket **leggyakrabban** munkaügyi kirendeltségek segítségével (41,3%), informális csatornákon keresztül (26%), valamint hirdetés útján (11,5%) realizálják.

A munkaerő keresésben a szervezetek 40,5%-a **alkalmanként** veszi igénybe az informális csatornák nyújtotta lehetőségeket. Szintén alkalmanként él az munkaügyi kirendeltségek segítségével 33%-uk, a belső meghirdetéssel, átcsoportosítással pedig 29%-uk. Hirdetés és pályázat által a cégek 27,4 és 24,5%-a foglalkoztat esetenként.

A megkérdezett munkáltatók több mint fele **soha nem veszi igénybe** a munkaközvetítők szolgáltatásait, 41,6%-a nem keres dolgozót az interneten, de 34,9%-a pályázatok révén sem alkalmaz munkaerőt. Ugyanakkor az egyes források kihasználásáról átlagosan a szervezetek 41%-a nem nyilatkozott.

Az egy évvel korábbi válaszokkal összevetve kissé előtérbe helyeződött a pályázatok, az informális csatornák és az internet alkalmankénti használata és növekedett a munkaügyi szervezet segítségével gyakori igénybe vétele is. Az üres álláshelyeket a kirendeltségeken keresztül időnként betöltők aránya mérséklődést mutat (12. sz. melléklet).

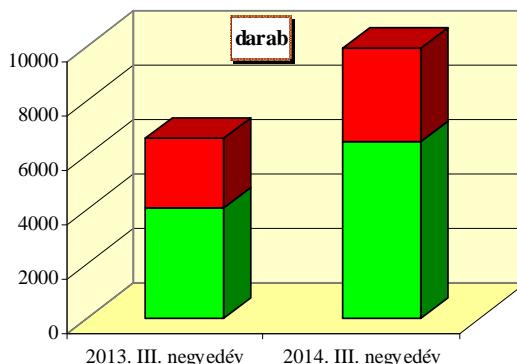


2. Megyei állás kínálat bemutatása

a) Az összes állás kínálat a vonatkozó negyedévben

2014. harmadik negyedéve folyamán a munkáltatók összesen **9935 új munkalehetőséget jelentettek** be a megyében, 49,4%-kal többet, mint 2013. azonos időszakában.

A munkáltatók által bejelentett munkaerő-igény összetétele Bács-Kiskun megyében



b) Az állás kínálatok összetétele

A harmadik negyedévben bejelentett állásokból 6478 (65,2%) volt támogatott, a fennmaradó 3457 állás hely (34,8%) pedig támogatás nélküli. 2013. azonos időszakához viszonyítva növekedett a támogatott állások aránya (3,9%-ponttal). A munkaerő-igények 66,2%-a határozott idejű időtartamra szól, a munkavégzés időtartamát tekintve pedig az állások 88,4%-a teljes munkaidős, a többi részmunkaidős foglalkoztatásra vonatkozik. Egy év alatt 13,8%-ponttal növekedett a teljes munkaidős, és 12,9%-ponttal a határozott idejű munkaviszonyra szóló állásbejelentések aránya.

2014. harmadik negyedév folyamán a munkáltatók által felajánlott állások 53,7%-a a közszférából, egytizede a feldolgozóiparból, 8,2%-a az adminisztratív és szolgáltatást támogató tevékenység ágából érkezett. Előző év azonos negyedévében – ettől kissé eltérően – a munkaerőigények többsége, 38,4%-a a közigazgatás intézményeiben, 15,8%-a a feldolgozóiparban és 12,9%-a a kereskedelem, gépjárműjavítás területén kínált munkahelyet.

2014. harmadik negyedévében a hó végi üres állás helyek átlagos száma **2107 darab** volt, míg 2013. azonos negyedévében átlagosan 1333 darab. Ennek alapján **100 regisztrált állás keresőre együttesen 2014. VII-IX. hónapban átlagosan 9,2 állás lehetőség jutott**, ugyanez a mutató 2013. azonos időszakában 4,7 volt.

3. Egyéb események, rendezvények, a megye munkáltatói kapcsolatai az elmúlt és várható negyedévben

a) Szakmai napok, munkáltatói fórumok

2014 szeptemberétől a Bács-Kiskun Megyei Kormányhivatal Munkaügyi Központja Kecskeméten számos toborzást szervezett a Mercedes-Benz Manufacturing Hungary Kft., a Siemens Zrt. és a Cab-Tech Kft.

részére. A meghirdetett szakmai napokon elsősorban a gyártósori összeszerelő munkakör iránt érdeklődő álláskeresőket várta a Járási Munkaügyi Kirendeltség.

A megyei Munkaügyi Központ és a kirendeltségek munkatársai számos szakmai programon, workshop-on vettek részt az elmúlt hónapokban. Az ÁROP-1.1.16 projekt támogatásával szakmai eszmecserét szerveztek „Tudásmegosztás a helyi esélyegység jegyében” címmel 2014. szeptember 18-án a Türr István Képző és Kutató Intézet Közép-Dunamenti Igazgatóságán. A Szerb – Magyar Határ Menti Találkozót 2014. szeptember 25-26-án rendezték meg, melynek céljaként a határ menti munkaerőpiac fejlesztése érdekében a kölcsönös együttműködés kialakítását határozták meg.

A Bács-Kiskun Megyei Kormányhivatal Munkaügyi Központja által a hagyományoknak megfelelően ősszel került megrendezésre a „**Jövőd a tét!**” elnevezésű Pályaválasztási Kiállítás rendezvénysorozat. A rendezvény az idén három helyszínen valósult meg **2014. október 9-én Baján**, a dr. Posta Sándor Sportcsarnokban, **2014. október 17-18-án, Kecskeméten**, a Lánchíd Utcai Sportcsarnokban, míg **2014. október 21-én, Kalocsán**, a Városi Sportcsarnokban. A kiállításokon elsősorban a térség középfokú intézményeivel ismerkedhettek meg az érdeklődők, de emellett tájékozódhattak továbbtanulási lehetőségekről, felnőtt képző intézmények ajánlatairól, illetve élő szakmabemutatókat tekinthettek meg.

b) Csoportos leépítés

A munkáltatók Bács-Kiskun megyében 2014. harmadik negyedév folyamán csoportos létszámleépítés keretében összesen **25 főt** jelentettek be, szemben az előző év azonos negyedévi 43 fős bejelentéssel. A megyében leépített dolgozók az országos összesítés egy százalékát teszik ki a harmadik negyedévben.

Mellékletek

1. sz. melléklet

Közfoglalkoztatással együtt

Várható létszámváltozások vállalati méret szerint

Vállalat méret	Jelenlegi létszám	3 hónap	12 hónap	Változás mértéke, %	
		múlva	várható létszám	3 hónap	12 hónap
				múlva	
Microvállalkozás (<10 fő)	1362	1407	1449	3,3	6,4
Kisvállalkozás (10<=&<50 fő)	7443	7432	7583	-0,1	1,9
Középvállalkozás (50<=&<250 fő)	12890	12767	12879	-1,0	-0,1
Nagyvállalat (250 fő <=)	9810	9148	9444	-6,7	-3,7
Összesen	31505	30754	31355	-2,4	-0,5

Várható létszámváltozások gazdasági ág szerint

Ág kód	Gazdasági ág *	Jelenlegi létszám	3 hónap	12 hónap	Változás mértéke, %	
			múlva	várható létszám	3 hónap	12 hónap
					múlva	
A	Mezőgazdaság, erdőgazdálkodás, halászat	2822	2806	2478	-0,6	-12,2
B	Bányászat, kőfejtés	18	18	18	0,0	0,0
C	Feldolgozóipar	14235	14281	14491	0,3	1,8
D	Villamosenergia-, gáz-, gőzellátás, légkondicionálás	0	0	0		
E	Vízellátás, szennyvíz gyűjtése, kezelése, hulladékgyűjtés, szennyeződésmentesítés	766	766	748	0,0	-2,3
F	Építőipar	1239	1240	1300	0,1	4,9
G	Kereskedelem, gépjárműjavítás	3839	3844	3876	0,1	1,0
H	Szállítás, raktározás	980	940	955	-4,1	-2,6
I	Szálláshely-szolgáltatás, vendéglátás	696	687	707	-1,3	1,6
J	Információ, kommunikáció	20	20	20	0,0	0,0
K	Pénzügyi, biztosítási tevékenység	185	187	190	1,1	2,7
L	Ingatlanügyletek	286	291	297	1,7	3,8
M	Szakmai, tudományos, műszaki tevékenység	268	270	271	0,7	1,1
N	Adminisztratív és szolgáltatást támogató tevékenység	170	173	177	1,8	4,1
O	Közigazgatás, védelem; kötelező társadalombiztosítás	3660	2902	3440	-20,7	-6,0
P	Oktatás	1011	1015	1031	0,4	2,0
Q	Humán-egészségügyi, szociális ellátás	821	839	838	2,2	2,1
R	Művészet, szórakoztatás, szabad idő	70	54	76	-22,9	8,6
S	Egyéb szolgáltatás	419	421	442	0,5	5,5
A-S	Összesen	31505	30754	31355	-2,4	-0,5

TEAOR '08 szerint

Várható létszám változások munkaerő-piaci körzet szerint

Kirendeltség	Jelenlegi létszám	3 hónap	12 hónap	Változás mértéke, %	
		múlva	várható létszám	3 hónap	12 hónap
				múlva	
Kecskemét	2374	2412	2438	1,6	2,7
Baja	7843	7072	7258	-9,8	-7,5
Kalocsa	2567	2551	2564	-0,6	-0,1
Kiskőrös	2730	2737	2811	0,3	3,0
Kiskunfélegyháza	5274	5342	5408	1,3	2,5
Kiskunhalas	1793	1810	1793	0,9	0,0
Bácsalmás	1774	1642	1736	-7,4	-2,1
Kiskunmajsa	1645	1654	1674	0,5	1,8
Kunszentmiklós	1857	1856	1861	-0,1	0,2
Tiszakécske	1785	1820	1895	2,0	6,2
Jánoshalma	1863	1858	1917	-0,3	2,9
Bács-Kiskun megye	31505	30754	31355	-2,4	-0,5

 Adatforrás: NFSZ (Nemzeti Foglalkoztatási Szolgálat) Adattárház,
 a 2014. IV. negyedéves munkaerő-gazdálkodási felmérés alapján.

Közfoglalkoztatás nélkül

Várható létszámváltozások vállalati méret szerint

Vállalat méret	Jelenlegi létszám	3 hónap	12 hónap	Változás mértéke, %		
		múlva várható létszám	3 hónap		12 hónap	
			múlva			
Microvállalkozás (<10 fő)	1355	1404	1435	3,6	5,9	
Kisvállalkozás (10<=&<50 fő)	7261	7269	7422	0,1	2,2	
Középvállalkozás (50<=&<250 fő)	11881	11875	11960	-0,1	0,7	
Nagyvállalat (250 fő <=)	7921	7882	8014	-0,5	1,2	
Összesen	28418	28430	28831	0,0	1,5	

Várható létszámváltozások gazdasági ág szerint

Ág kód	Gazdasági ág *	Jelenlegi létszám	3 hónap	12 hónap	Változás mértéke, %		
			múlva várható létszám	3 hónap		12 hónap	
				múlva			
A	Mezőgazdaság, erdőgazdálkodás, halászat	2418	2403	2422	-0,6	0,2	
B	Bányászat, kőfejtés	18	18	18	0,0	0,0	
C	Feldolgozóipar	14235	14281	14490	0,3	1,8	
D	Villamosenergia-, gáz-, gőzellátás, légkondicionálás	0	0	0			
E	Vízellátás, szennyvíz gyűjtése, kezelése, hulladékgazdálkodás, szennyeződésmentesítés	766	766	748	0,0	-2,3	
F	Építőipar	1239	1240	1300	0,1	4,9	
G	Kereskedelem, gépjárműjavítás	3839	3844	3876	0,1	1,0	
H	Szállítás, raktározás	980	940	955	-4,1	-2,6	
I	Szálláshely-szolgáltatás, vendéglátás	695	686	702	-1,3	1,0	
J	Információ, kommunikáció	20	20	20	0,0	0,0	
K	Pénzügyi, biztosítási tevékenység	185	187	190	1,1	2,7	
L	Ingatlanügyletek	285	290	297	1,8	4,2	
M	Szakmai, tudományos, műszaki tevékenység	268	270	271	0,7	1,1	
N	Adminisztratív és szolgáltatást támogató tevékenység	170	173	177	1,8	4,1	
O	Közigazgatás, védelem; kötelező társadalombiztosítás	1013	1014	1031	0,1	1,8	
P	Oktatás	992	996	1002	0,4	1,0	
Q	Humán-egészségügyi, szociális ellátás	812	829	827	2,1	1,8	
R	Művészet, szórakoztatás, szabad idő	69	54	68	-21,7	-1,4	
S	Egyéb szolgáltatás	414	419	437	1,2	5,6	
A-S	Összesen	28418	28430	28831	0,0	1,5	

TEÁOR '08 szerint

Várható létszám változások munkaerő-piaci körzet szerint

Kirendeltség	Jelenlegi létszám	3 hónap	12 hónap	Változás mértéke, %		
		múlva várható létszám	3 hónap		12 hónap	
			múlva			
Kecskemét	2340	2383	2408	1,8	2,9	
Baja	6246	6106	6175	-2,2	-1,1	
Kalocsa	2567	2551	2564	-0,6	-0,1	
Kiskörös	2729	2737	2803	0,3	2,7	
Kiskunfélegyháza	5139	5194	5310	1,1	3,3	
Kiskunhalas	1787	1803	1788	0,9	0,1	
Bácsalmás	1049	1053	1083	0,4	3,2	
Kiskunmajsa	1628	1635	1655	0,4	1,7	
Kunszentmiklós	1846	1846	1841	0,0	-0,3	
Tiszakécske	1776	1811	1886	2,0	6,2	
Jánoshalma	1311	1311	1318	0,0	0,5	
Bács-Kiskun megye	28418	28430	28831	0,0	1,5	

Adatforrás: NFSZ (Nemzeti Foglalkoztatási Szolgálat) Adattárház,
a 2014. IV. negyedéves munkaerő-gazdálkodási felmérés alapján.

3. sz. melléklet

Közfoglalkoztatás létszáma

Várható létszámváltozások vállalati méret szerint

Vállalat méret	Jelenlegi létszám	3 hónap	12 hónap	Változás mértéke, %	
		múlva várható létszám	múlva	3 hónap	12 hónap
				múlva	
Microvállalkozás (<10 fő)	7	3	14	-57,1	100,0
Kisvállalkozás (10<=&<50 fő)	182	163	161	-10,4	-11,5
Középvállalkozás (50<=&<250 fő)	1009	892	919	-11,6	-8,9
Nagyvállalat (250 fő <=)	1889	1266	1430	-33,0	-24,3
Összesen	3087	2324	2524	-24,7	-18,2

Várható létszámváltozások gazdasági ág szerint

Ág kód	Gazdasági ág *	Jelenlegi létszám	3 hónap	12 hónap	Változás mértéke, %	
			múlva várható létszám	múlva	3 hónap	12 hónap
					múlva	
A	Mezőgazdaság, erdőgazdálkodás, halászat	404	403	56	-0,2	-86,1
B	Bányászat, kőfejtés	0	0	0		
C	Feldolgozóipar	0	0	1		
D	Villamosenergia-, gáz-, gőzellátás, légkondicionálás	0	0	0		
E	Vízellátás, szennyvíz gyűjtése, kezelése, hulladékgazdálkodás, szennyződésmesítés	0	0	0		
F	Építőipar	0	0	0		
G	Kereskedelem, gépjárműjavítás	0	0	0		
H	Szállítás, raktározás	0	0	0		
I	Szálláshely-szolgáltatás, vendéglátás	1	1	5	0,0	400,0
J	Információ, kommunikáció	0	0	0		
K	Pénzügyi, biztosítási tevékenység	0	0	0		
L	Ingatlanügyletek	1	1	0	0,0	-100,0
M	Szakmai, tudományos, műszaki tevékenység	0	0	0		
N	Adminisztratív és szolgáltatást támogató tevékenység	0	0	0		
O	Közigazgatás, védelem; kötelező társadalombiztosítás	2647	1888	2409	-28,7	-9,0
P	Oktatás	19	19	29	0,0	52,6
Q	Humán-egészségügyi, szociális ellátás	9	10	11	11,1	22,2
R	Művészet, szórakoztatás, szabad idő	1	0	8	-100,0	700,0
S	Egyéb szolgáltatás	5	2	5	-60,0	0,0
A-S	Összesen	3087	2324	2524	-24,7	-18,2

TEÁOR '08 szerint

Várható létszám változások munkaerő-piaci körzet szerint

Kirendeltség	Jelenlegi létszám	3 hónap	12 hónap	Változás mértéke, %	
		múlva várható létszám	múlva	3 hónap	12 hónap
				múlva	
Kecskemét	34	29	30	-14,7	-11,8
Baja	1597	966	1083	-39,5	-32,2
Kalocsa	0	0	0		
Kiskőrös	1	0	8	-100,0	700,0
Kiskunfélegyháza	135	148	98	9,6	-27,4
Kiskunhalas	6	7	5	16,7	-16,7
Bácsalmás	725	589	653	-18,8	-9,9
Kiskunmajsa	17	19	19	11,8	11,8
Kunszentmiklós	11	10	20	-9,1	81,8
Tiszakécske	9	9	9	0,0	0,0
Jánoshalma	552	547	599	-0,9	8,5
Bács-Kiskun megye	3087	2324	2524	-24,7	-18,2

Adatforrás: NFSZ (Nemzeti Foglalkoztatási Szolgálat) Adattárház, a 2014. IV. negyedéves munkaerő-gazdálkodási felmérés alapján.

**Közfoglalkoztatással együtt
Három hónap múlva várható létszámforgalom vállalati méret szerint**

Vállalat méret	A belépők		A kilépők	
	száma	megoszlása, %	száma	megoszlása, %
Microvállalkozás (<10 fő)	83	5,0	-38	1,6
Kisvállalkozás (10=<=&<50 fő)	235	14,0	-246	10,1
Középvállalkozás (50=<=&<250 fő)	430	25,7	-553	22,8
Nagyvállalat (250 fő <=)	927	55,3	-1589	65,5
Összesen	1675	100,0	-2426	100,0

Három hónap múlva várható létszámforgalom gazdasági ág szerint

Ág kód	Gazdasági ág *	A belépők		A kilépők	
		száma	megoszlása, %	száma	megoszlása, %
A	Mezőgazdaság, erdőgazdálkodás, halászat	29	1,7	-45	1,9
B	Bányászat, kőfejtés	0	0,0	0	0,0
C	Feldolgozóipar	358	21,4	-312	12,9
D	Villamosenergia-, gáz-, gőzellátás, légkondicionálás	0	0,0	0	0,0
E	Vízellátás, szennyvíz gyűjtése, kezelése, hulladékgyűjtés, szennykezelés	3	0,2	-3	0,1
F	Építőipar	52	3,1	-51	2,1
G	Kereskedelem, gépjárműjavítás	47	2,8	-42	1,7
H	Szállítás, raktározás	14	0,8	-54	2,2
I	Szálláshely-szolgáltatás, vendéglátás	15	0,9	-24	1,0
J	Információ, kommunikáció	1	0,1	-1	0,0
K	Pénzügyi, biztosítási tevékenység	3	0,2	-1	0,0
L	Ingatlanügyletek	5	0,3	0	0,0
M	Szakmai, tudományos, műszaki tevékenység	7	0,4	-5	0,2
N	Adminisztratív és szolgáltatást támogató tevékenység	3	0,2	0	0,0
O	Közigazgatás, védelem; kötelező társadalombiztosítás	1086	64,8	-1844	76,0
P	Oktatás	18	1,1	-14	0,6
Q	Humán-egészségügyi, szociális ellátás	24	1,4	-6	0,2
R	Művészet, szórakoztatás, szabad idő	1	0,1	-17	0,7
S	Egyéb szolgáltatás	9	0,5	-7	0,3
A-S	Összesen	1675	100,0	-2426	100,0

TEÁOR '08 szerint

Három hónap múlva várható létszámforgalom kirendeltségenként

Kirendeltség	A belépők		A kilépők	
	száma	megoszlása, %	száma	megoszlása, %
Kecskemét	128	7,6	-90	3,7
Baja	675	40,3	-1446	59,6
Kalocsa	35	2,1	-51	2,1
Kiskőrös	46	2,7	-39	1,6
Kiskunfélegyháza	253	15,1	-185	7,6
Kiskunhalas	43	2,6	-26	1,1
Bácsalmás	148	8,8	-280	11,5
Kiskunmajsa	38	2,3	-29	1,2
Kunszentmiklós	17	1,0	-18	0,7
Tiszakécske	78	4,7	-43	1,8
Jánoshalma	214	12,8	-219	9,0
Bács-Kiskun megye	1675	100,0	-2426	100,0

Adatforrás: NFSZ (Nemzeti Foglalkoztatási Szolgálat) Adattárház,
a 2014. IV. negyedéves munkaerő-gazdálkodási felmérés alapján.

Közfoglalkoztatás nélkül
Három hónap múlva várható létszámforgalom vállalati méret szerint

Vállalat méret	A belépők		A kilépők	
	száma	megoszlása, %	száma	megoszlása, %
Microvállalkozás (<10 fő)	81	14,3	-32	5,8
Kisvállalkozás (10<=&<50 fő)	172	30,4	-164	29,7
Középvállalkozás (50<=&<250 fő)	144	25,5	-150	27,1
Nagyvállalat (250 fő <=)	168	29,7	-207	37,4
Összesen	565	100,0	-553	100,0

Három hónap múlva várható létszámforgalom gazdasági ág szerint

Ág kód	Gazdasági ág *	A belépők		A kilépők	
		száma	megoszlása, %	száma	megoszlása, %
A	Mezőgazdaság, erdőgazdálkodás, halászat	15	2,7	-30	5,4
B	Bányászat, kőfejtés	0	0,0	0	0,0
C	Feldolgozóipar	358	63,4	-312	56,4
D	Villamosenergia-, gáz-, gőzellátás, légkondicionálás	0	0,0	0	0,0
E	Vízellátás, szennyvíz gyűjtése, kezelése, hulladékgazdálkodás, szennyeződésmentesítés	3	0,5	-3	0,5
F	Építőipar	52	9,2	-51	9,2
G	Kereskedelem, gépjárműjavítás	47	8,3	-42	7,6
H	Szállítás, raktározás	14	2,5	-54	9,8
I	Szálláshely-szolgáltatás, vendéglátás	15	2,7	-24	4,3
J	Információ, kommunikáció	1	0,2	-1	0,2
K	Pénzügyi, biztosítási tevékenység	3	0,5	-1	0,2
L	Ingatlanügyletek	5	0,9	0	0,0
M	Szakmai, tudományos, műszaki tevékenység	7	1,2	-5	0,9
N	Adminisztratív és szolgáltatást támogató tevékenység	3	0,5	0	0,0
O	Közigazgatás, védelem; kötelező társadalombiztosítás	2	0,4	-1	0,2
P	Oktatás	11	1,9	-7	1,3
Q	Humán-egészségügyi, szociális ellátás	21	3,7	-4	0,7
R	Művészet, szórakoztatás, szabad idő	1	0,2	-16	2,9
S	Egyéb szolgáltatás	7	1,2	-2	0,4
A-S	Összesen	565	100,0	-553	100,0

TEÁOR '08 szerint

Három hónap múlva várható létszámforgalom kirendeltségenként

Kirendeltség	A belépők		A kilépők	
	száma	megoszlása, %	száma	megoszlása, %
Kecskemét	98	17,3	-55	9,9
Baja	69	12,2	-209	37,8
Kalocsa	35	6,2	-51	9,2
Kiskőrös	46	8,1	-38	6,9
Kiskunfélegyháza	132	23,4	-77	13,9
Kiskunhalas	40	7,1	-24	4,3
Bácsalmás	19	3,4	-15	2,7
Kiskunmajsa	24	4,2	-17	3,1
Kunszentmiklós	12	2,1	-12	2,2
Tiszakécske	78	13,8	-43	7,8
Jánoshalma	12	2,1	-12	2,2
Bács-Kiskun megye	565	100,0	-553	100,0

Adatforrás: NFSZ (Nemzeti Foglalkoztatási Szolgálat) Adattárház,
a 2014. IV. negyedéves munkaerő-gazdálkodási felmérés alapján.

Közfoglalkoztatás létszáma
Három hónap múlva várható létszámforgalom vállalati méret szerint

Vállalat méret	A belépők		A kilépők	
	száma	megoszlása, %	száma	megoszlása, %
Microvállalkozás (<10 fő)	2	0,2	-6	0,3
Kisvállalkozás (10=<=&<50 fő)	63	5,7	-82	4,4
Középvállalkozás (50=<=&<250 fő)	286	25,8	-403	21,5
Nagyvállalat (250 fő <=)	759	68,4	-1382	73,8
Összesen	1110	100,0	-1873	100,0

Három hónap múlva várható létszámforgalom gazdasági ág szerint

Ág kód	Gazdasági ág *	A belépők		A kilépők	
		száma	megoszlása, %	száma	megoszlása, %
A	Mezőgazdaság, erdőgazdálkodás, halászat	14	1,3	-15	0,8
B	Bányászat, kőfejtés	0	0,0	0	0,0
C	Feldolgozóipar	0	0,0	0	0,0
D	Villamosenergia-, gáz-, gőzellátás, légkondicionálás	0	0,0	0	0,0
E	Vízellátás, szennyvíz gyűjtése, kezelése, hulladékgyűjtés, szennykezelés, hulladékgazdálkodás, szennykezelés	0	0,0	0	0,0
F	Építőipar	0	0,0	0	0,0
G	Kereskedelem, gépjárműjavítás	0	0,0	0	0,0
H	Szállítás, raktározás	0	0,0	0	0,0
I	Szálláshely-szolgáltatás, vendéglátás	0	0,0	0	0,0
J	Információ, kommunikáció	0	0,0	0	0,0
K	Pénzügyi, biztosítási tevékenység	0	0,0	0	0,0
L	Ingatlanügyletek	0	0,0	0	0,0
M	Szakmai, tudományos, műszaki tevékenység	0	0,0	0	0,0
N	Adminisztratív és szolgáltatást támogató tevékenység	0	0,0	0	0,0
O	Közigazgatás, védelem; kötelező társadalombiztosítás	1084	97,7	-1843	98,4
P	Oktatás	7	0,6	-7	0,4
Q	Humán-egészségügyi, szociális ellátás	3	0,3	-2	0,1
R	Művészet, szórakoztatás, szabad idő	0	0,0	-1	0,1
S	Egyéb szolgáltatás	2	0,2	-5	0,3
A-S	Összesen	1110	100,0	-1873	100,0

TEÁOR '08 szerint

Három hónap múlva várható létszámforgalom kirendeltségenként

Kirendeltség	A belépők		A kilépők	
	száma	megoszlása, %	száma	megoszlása, %
Kecskemét	30	2,7	-35	1,9
Baja	606	54,6	-1237	66,0
Kalocsa	0	0,0	0	0,0
Kiskőrös	0	0,0	-1	0,1
Kiskunfélegyháza	121	10,9	-108	5,8
Kiskunhalas	3	0,3	-2	0,1
Bácsalmás	129	11,6	-265	14,1
Kiskunmajsa	14	1,3	-12	0,6
Kunszentmiklós	5	0,5	-6	0,3
Tiszakécske	0	0,0	0	0,0
Jánoshalma	202	18,2	-207	11,1
Bács-Kiskun megye	1110	100,0	-1873	100,0

Adatforrás: NFSZ (Nemzeti Foglalkoztatási Szolgálat) Adattárház,
a 2014. IV. negyedéves munkaerő-gazdálkodási felmérés alapján.

A válaszadók száma, a 3 hónap múlva várható létszámváltozás szándéka szerint
gazdasági áganként

db

Gazdasági ág	Bács-Kiskun			
	csökkenő	növekvő	változatlan	együtt
Mezőgazdaság, erdőgazdálkodás, halászat	6	6	53	65
Bányászat, kőfejtés	0	0	1	1
Feldolgozóipar	19	60	147	226
Villamosenergia-, gáz-, gőzellátás, légkondicionálás	0	0	0	0
Vízellátás; szennyvíz gyűjtése, kezelése, hulladékgazdálkodás, szennyeződésmosás	2	1	12	15
Építőipar	7	15	47	69
Kereskedelem, gépjárműjavítás	5	20	138	163
Szállítás, raktározás	1	5	14	20
Szálláshely-szolgáltatás, vendéglátás	5	2	43	50
Információ, kommunikáció	0	0	5	5
Pénzügyi, biztosítási tevékenység	0	2	5	7
Ingtatlanügyletek	0	3	7	10
Szakmai, tudományos, műszaki tevékenység	2	3	26	31
Adminisztratív és szolgáltatást támogató tevékenység	0	2	9	11
Közigazgatás, védelem; kötelező társadalombiztosítás	10	5	11	26
Oktatás	0	3	18	21
Humán-egészségügyi, szociális ellátás	1	5	7	13
Művészet, szórakoztatás, szabad idő	2	0	9	11
Egyéb szolgáltatás	2	4	16	22
Összesen	62	136	568	766

A válaszadók száma, a 12 hónap múlva várható létszámváltozás szándéka szerint
gazdasági áganként

db

Gazdasági ág	Bács-Kiskun			
	csökkenő	növekvő	változatlan	együtt
Mezőgazdaság, erdőgazdálkodás, halászat	9	12	44	65
Bányászat, kőfejtés	0	0	1	1
Feldolgozóipar	16	73	137	226
Villamosenergia-, gáz-, gőzellátás, légkondicionálás	0	0	0	0
Vízellátás; szennyvíz gyűjtése, kezelése, hulladékgazdálkodás, szennyeződésmosás	2	2	11	15
Építőipar	3	22	44	69
Kereskedelem, gépjárműjavítás	8	33	122	163
Szállítás, raktározás	1	6	13	20
Szálláshely-szolgáltatás, vendéglátás	3	9	38	50
Információ, kommunikáció	0	0	5	5
Pénzügyi, biztosítási tevékenység	0	2	5	7
Ingtatlanügyletek	1	4	5	10
Szakmai, tudományos, műszaki tevékenység	3	3	25	31
Adminisztratív és szolgáltatást támogató tevékenység	1	4	6	11
Közigazgatás, védelem; kötelező társadalombiztosítás	9	8	9	26
Oktatás	3	3	15	21
Humán-egészségügyi, szociális ellátás	1	5	7	13
Művészet, szórakoztatás, szabad idő	1	2	8	11
Egyéb szolgáltatás	3	5	14	22
Összesen	64	193	509	766

TEÁOR '08 szerint

2014. IV. negyedéves munkaerő-gazdálkodási felmérés alapján.

A válaszadók aránya, a 3 hónap múlva várható létszámváltozás szándéka szerint
gazdasági áganként

Gazdasági ág	Bács-Kiskun				%
	csökkenő	növekvő	változatlan	együtt	
Mezőgazdaság, erdőgazdálkodás, halászat	9,2	9,2	81,5	100,0	
Bányászat, kőfejtés	0,0	0,0	100,0	100,0	
Feldolgozóipar	8,4	26,5	65,0	100,0	
Villamosenergia-, gáz-, gőzellátás, légkondicionálás					
Vízellátás; szennyvíz gyűjtése, kezelése, hulladékgazdálkodás, szennyvezékesztés	13,3	6,7	80,0	100,0	
Építőipar	10,1	21,7	68,1	100,0	
Kereskedelem, gépjárműjavítás	3,1	12,3	84,7	100,0	
Szállítás, raktározás	5,0	25,0	70,0	100,0	
Szálláshely-szolgáltatás, vendéglátás	10,0	4,0	86,0	100,0	
Információ, kommunikáció	0,0	0,0	100,0	100,0	
Pénzügyi, biztosítási tevékenység	0,0	28,6	71,4	100,0	
Ingatlanügyletek	0,0	30,0	70,0	100,0	
Szakmai, tudományos, műszaki tevékenység	6,5	9,7	83,9	100,0	
Adminisztratív és szolgáltatást támogató tevékenység	0,0	18,2	81,8	100,0	
Közigazgatás, védelem; kötelező társadalombiztosítás	38,5	19,2	42,3	100,0	
Oktatás	0,0	14,3	85,7	100,0	
Humán-egészségügyi, szociális ellátás	7,7	38,5	53,8	100,0	
Művészet, szórakoztatás, szabad idő	18,2	0,0	81,8	100,0	
Egyéb szolgáltatás	9,1	18,2	72,7	100,0	
Összesen	8,1	17,8	74,2	100,0	

A válaszadók aránya, a 12 hónap múlva várható létszámváltozás szándéka szerint
gazdasági áganként

Gazdasági ág	Bács-Kiskun				%
	csökkenő	növekvő	változatlan	együtt	
Mezőgazdaság, erdőgazdálkodás, halászat	13,8	18,5	67,7	100,0	
Bányászat, kőfejtés	0,0	0,0	100,0	100,0	
Feldolgozóipar	7,1	32,3	60,6	100,0	
Villamosenergia-, gáz-, gőzellátás, légkondicionálás					
Vízellátás; szennyvíz gyűjtése, kezelése, hulladékgazdálkodás, szennyvezékesztés	13,3	13,3	73,3	100,0	
Építőipar	4,3	31,9	63,8	100,0	
Kereskedelem, gépjárműjavítás	4,9	20,2	74,8	100,0	
Szállítás, raktározás	5,0	30,0	65,0	100,0	
Szálláshely-szolgáltatás, vendéglátás	6,0	18,0	76,0	100,0	
Információ, kommunikáció	0,0	0,0	100,0	100,0	
Pénzügyi, biztosítási tevékenység	0,0	28,6	71,4	100,0	
Ingatlanügyletek	10,0	40,0	50,0	100,0	
Szakmai, tudományos, műszaki tevékenység	9,7	9,7	80,6	100,0	
Adminisztratív és szolgáltatást támogató tevékenység	9,1	36,4	54,5	100,0	
Közigazgatás, védelem; kötelező társadalombiztosítás	34,6	30,8	34,6	100,0	
Oktatás	14,3	14,3	71,4	100,0	
Humán-egészségügyi, szociális ellátás	7,7	38,5	53,8	100,0	
Művészet, szórakoztatás, szabad idő	9,1	18,2	72,7	100,0	
Egyéb szolgáltatás	13,6	22,7	63,6	100,0	
Összesen	8,4	25,2	66,4	100,0	

TEÁOR '08 szerint

2014. IV. negyedéves munkaerő-gazdálkodási felmérés alapján.

2014. IV. n. év

Közfoglalkoztatással együtt

Három hónap múlva várható létszámmozgások foglalkozásonként

Foglalkozások *	Bács-Kiskun		
	belépő fő	kilépő fő	Egyenleg
Egyéb gazdasági tevékenységet segítő egység vezetője	1	2	-1
Gazdasági, kgtvetési szerv. vezetője (igazgató, elnök, ügyv. ig)	0	1	-1
Kereskedelmi tevékenységet folytató egység vezetője	2	3	-1
Egyéb szolgáltatást nyújtó egység vezetője	0	1	-1
Informatikai és telekomm. tev.-t folytató egység vezetője	1	0	1
Szállítási, logisztikai és raktározási tevékenységet folytató egység vezetője	0	2	-2
Építőipari tevékenységet folytató egység vezetője	1	0	1
Ipari tevékenységet folytató egység vezetője	2	1	1
Mg-i, erdészeti, halászati és vadászati tev. folyt. egys. vezetője	1	1	0
Egyéb magasan képzett ügyintéző	7	8	-1
Kereskedelmi tervező, szervező	2	1	1
Jogász, jogtanácsos	1	0	1
Pszichológus	1	0	1
Kulturális szervező	1	0	1
Újságíró, rádióműsor-, televízióműsor-szerkesztő	1	1	0
Rendszergazda	1	0	1
Számítógép-hálózati elemző, üzemeltető	1	1	0
Minőségbiztosítási mérnök	1	0	1
Gépészmérnök	6	2	4
Középiskolai tanár	2	2	0
Általános iskolai tanár, tanító	1	1	0
Szociális munkás és tanácsadó	2	1	1
Állatorvosi asszisztens	1	0	1
Orvosi laboratóriumi asszisztens	1	1	0
Fizioterápiás asszisztens, masször	1	0	1
Egyéb ügyintéző	3	1	2
Egyéb művészeti és kulturális foglalkozású	0	1	-1
Építőipari szakmai irányító, felügyelő	1	0	1
Feldolgozóipari szakmai irányító, felügyelő	0	1	-1
Szociális gondozó, szakgondozó	2	1	1
Szociális segítő	3	3	0
Egyéb műszaki foglalkozású	2	1	1
Egyéb, máshova nem sorolható technikus	1	1	0
Minőségbiztosítási technikus	5	0	5
Műszaki rajzoló, szerkesztő	0	1	-1
Egyéb folyamatirányító berendezés vezérlője	1	0	1
Építő- és építésztechnikus	1	0	1
Gépésztechnikus	1	0	1
Számítógéphálózat- és rendszertechnikus	0	1	-1
Munka- és termelésszervező	5	6	-1
Anyaggazdálkodó, felvásárló	1	0	1
Kereskedelmi ügyintéző	3	7	-4
Pénzügyi ügyintéző	1	1	0
Pénzügyi ügyintéző (a pénzügyi ügyintéző kivételével)	0	1	-1
Adatrögzítő, kódoló	0	1	-1
Általános irodai adminisztrátor	14	11	3

9. sz. melléklet (folytatás)

Foglalkozások	Bács-Kiskun		
	belépő fő	kilépő fő	Egyenleg
Gépíró, szövegszerkesztő	0	2	-2
Titkár(nő)	1	0	1
Egyéb, máshova nem sorolható irodai, ügyviteli foglalkozású	4	3	1
Humánpolitikai adminisztrátor	19	34	-15
Könyvelő (analitikus)	3	1	2
Egyéb ügyfélkapcsolati foglalkozású	1	0	1
Egyéb, máshova nem sorolható kereskedelmi foglalkozású	2	1	1
Bolti eladó	25	15	10
Bolti pénztáros, jegypénztáros	0	2	-2
Cukrász	1	2	-1
Pincér	7	7	0
Pultos	1	3	-2
Szakács	3	3	0
Egyéb, máshova nem sorolható szolgáltatási foglalkozású	0	5	-5
Épületgondnok	1	1	0
Egyéb személy- és vagyonvédelmi foglalkozású	1	0	1
Vagyonőr, testőr	1	0	1
Kozmetikus	1	0	1
Erdészeti foglalkozású	1	0	1
Kisállattartó és -tenyésztő	2	2	0
Szarvasmarha-, ló-, sertés-, juhtartó és -tenyésztő	5	4	1
Bionövény-termesztő	0	1	-1
Egyéb, máshova nem sorolható ipari és építőipari foglalkozású	48	75	-27
Gyümölcs- és zöldségfeldolgozó, -tartósító	10	2	8
Húsfeldolgozó	16	12	4
Pék, édesipartermék-gyártó	17	8	9
Festő és mázó	16	12	4
Kőfaragó, műköves	1	0	1
Épületvillamossági szerelő, villanyszerelő	10	7	3
Vezeték- és csőhálózat-szerelő (víz, gáz, fűtés)	1	2	-1
Ács	3	3	0
Épületasztalos	11	10	1
Kőműves	24	35	-11
Fémcsiszoló, köszörűs, szerszámköszörűs	1	1	0
Festékszóró, fényező	2	3	-1
Forgácsoló	8	8	0
Hegesztő, lángvágó	14	3	11
Lakatos	16	18	-2
Gépjármű- és motorkarbantartó, -javító	3	24	-21
Mezőgazdasági és ipari gép (motor) karbantartója, javítója	20	25	-5
Villamos gépek és készülékek műszerésze, javítója	2	5	-3
Egyéb kézműipari foglalkozású	0	1	-1
Nád- és fűzfeldolgozó, seprű- kefegyártó	2	0	2
Bútorasztalos	7	4	3
Faesztergályos	1	0	1
Famegmunkáló	0	1	-1
Kárpitos	5	1	4
Könyvkötő	1	1	0
Nyomdai előkészítő	0	1	-1
Szabó, varró	15	1	14

9. sz. melléklet (folytatás)

Foglalkozások	Bács-Kiskun		
	belépő fő	kilépő fő	Egyenleg
Egyéb, máshova nem sorolható feldolgozóipari gép kezelője	1	0	1
Élelmiszer-, italgyártó gép kezelője	0	1	-1
Fémfeldolgozó gép kezelője	2	5	-3
Fémmegmunkáló, felületkezelő gép kezelője	5	3	2
Cipőgyártó gép kezelője és gyártósor mellett dolgozó	3	4	-1
Ruházati gép kezelője és gyártósor mellett dolgozó	1	1	0
Műanyagtermék-gyártó gép kezelője	5	2	3
Energetikai gép kezelője	0	7	-7
Vízgazdálkodási gép kezelője	0	2	-2
Hajószemélyzet, kormányos, matróz	1	0	1
Autóbuszvezető	7	18	-11
Személygépkocsi-vezető	12	0	12
Tehergépkocsi-vezető, kamionsofőr	17	7	10
Mezőgazdasági, erdőgazdasági, növényvédő gép kezelője	0	3	-3
Targoncavezető	12	12	0
Egyéb termék-összeszerelő	25	2	23
Villamosberendezés-összeszerelő	16	10	6
Egyéb egyszerű építőipari foglalkozású	8	12	-4
Kubikos	320	712	-392
Egyszerű ipari foglalkozású	77	145	-68
Egyszerű erdészeti, vadászati és halászati foglalkozású	13	14	-1
Egyszerű mezőgazdasági foglalkozású	28	126	-98
Egyéb, máshova nem sorolható egyszerű szolgáltatási és szállítási foglalkozású	486	495	-9
Hivatalsegéd, kézbesítő	1	0	1
Hordár, csomagkihordó	1	1	0
Konyhai kisegítő	6	11	-5
Portás, telepőr, egyszerű őr	3	10	-7
Kézi csomagoló	11	18	-7
Rakodómunkás	9	6	3
Szemétygyűjtő, utcaseprő	8	12	-4
Egyéb takarító és kisegítő	170	354	-184
Háztartási takarító és kisegítő	1	0	1
Intézményi takarító és kisegítő	11	17	-6
Bács-Kiskun megye összesen	1675	2426	-751

* FEOR 2008

20 fő feletti

Várható nagyobb létszám mozgások a következő 3 hónapban

Foglalkozások	Bács-Kiskun		
	belépő fő	kilépő fő	Egyenleg
Egyéb, máshova nem sorolható egyszerű szolgáltatási és szállítási foglalkozású	486	495	-9
Kubikos	320	712	-392
Egyéb takarító és kisegítő	170	354	-184
Egyszerű ipari foglalkozású	77	145	-68
Egyéb, máshova nem sorolható ipari és építőipari foglalkozású	48	75	-27
Egyszerű mezőgazdasági foglalkozású	28	126	-98
Bolti eladó	25	15	10
Egyéb termék-összeszerelő	25	2	23
Kőműves	24	35	-11
Mezőgazdasági és ipari gép (motor) karbantartója, javítója	20	25	-5
Humánpolitikai adminisztrátor	19	34	-15
Gépjármű- és motorkarbantartó, -javító	3	24	-21

2014. IV. n. év

Közfoglalkoztatás nélkül

Három hónap múlva várható létszámmozgások foglalkozásonként

Foglalkozások *	Bács-Kiskun		
	belépő fő	kilépő fő	Egyenleg
Egyéb gazdasági tevékenységet segítő egység vezetője	1	2	-1
Gazdasági, kgtvetési szerv. vezetője (igazgató, elnök, ügy. ig)	0	1	-1
Kereskedelmi tevékenységet folytató egység vezetője	2	3	-1
Egyéb szolgáltatást nyújtó egység vezetője	0	1	-1
Informatikai és telekomm. tev.-t folytató egység vezetője	1	0	1
Szállítási, logisztikai és raktározási tevékenységet folytató egység vezetője	0	2	-2
Építőipari tevékenységet folytató egység vezetője	1	0	1
Ipari tevékenységet folytató egység vezetője	2	1	1
Mg-i, erdészeti, halászati és vadászati tev. folyt. egys. vezetője	1	1	0
Egyéb magasan képzett ügyintéző	1	0	1
Kereskedelmi tervező, szervező	2	1	1
Jogász, jogtanácsos	1	0	1
Pszichológus	1	0	1
Kulturális szervező	1	0	1
Újságíró, rádióműsor-, televízióműsor-szerkesztő	1	1	0
Rendszergazda	1	0	1
Számítógép-hálózati elemző, üzemeltető	1	1	0
Minőségbiztosítási mérnök	1	0	1
Gépészmérnök	6	2	4
Középiskolai tanár	2	2	0
Általános iskolai tanár, tanító	1	1	0
Szociális munkás és tanácsadó	2	1	1
Állatorvosi asszisztens	1	0	1
Orvosi laboratóriumi asszisztens	1	1	0
Fizioterápiás asszisztens, masszőr	1	0	1
Egyéb ügyintéző	3	1	2
Egyéb művészeti és kulturális foglalkozású	0	1	-1
Építőipari szakmai irányító, felügyelő	1	0	1
Feldolgozóipari szakmai irányító, felügyelő	0	1	-1
Szociális gondozó, szakgondozó	2	1	1
Egyéb műszaki foglalkozású	2	1	1
Egyéb, máshova nem sorolható technikus	1	1	0
Minőségbiztosítási technikus	5	0	5
Műszaki rajzoló, szerkesztő	0	1	-1
Egyéb folyamatirányító berendezés vezérője	1	0	1
Építő- és építésztechnikus	1	0	1
Gépészszerelő	1	0	1
Számítógéphálózat- és rendszertechnikus	0	1	-1
Anyaggazdálkodó, felvásárló	1	0	1
Kereskedelmi ügyintéző	3	7	-4
Pénzügyi ügyintéző	1	1	0
Pénzügyi ügyintéző (a pénzügyi ügyintéző kivételével)	0	1	-1
Adatrögzítő, kódoló	0	1	-1
Általános irodai adminisztrátor	9	5	4
Gépiró, szövegszerkesztő	0	2	-2
Titkár(nő)	1	0	1

10. sz. melléklet (folytatás)

Foglalkozások	Bács-Kiskun		
	belépő fő	kilépő fő	Egyenleg
Egyéb, máshova nem sorolható irodai, ügyviteli foglalkozású	1	0	1
Könyvelő (analitikus)	3	1	2
Egyéb ügyfélkapcsolati foglalkozású	1	0	1
Egyéb, máshova nem sorolható kereskedelmi foglalkozású	2	1	1
Bolti eladó	25	15	10
Bolti pénztáros, jegypénztáros	0	2	-2
Cukrász	1	2	-1
Pincér	7	7	0
Pultos	1	3	-2
Szakács	3	3	0
Vendéglős			0
Egyéb, máshova nem sorolható szolgáltatási foglalkozású	0	5	-5
Épületgondnok	1	1	0
Egyéb személy- és vagyónvédelmi foglalkozású	1	0	1
Vagyonőr, testőr	1	0	1
Kozmetikus	1	0	1
Erdészeti foglalkozású	1	0	1
Kisállattartó és -tenyésztő	2	2	0
Szarvasmarha-, ló-, sertés-, juhtartó és -tenyésztő	5	4	1
Bionővény-termesztő	0	1	-1
Egyéb, máshova nem sorolható ipari és építőipari foglalkozású	0	3	-3
Gyümölcs- és zöldségfeldolgozó, -tartósító	10	2	8
Húsfeldolgozó	16	12	4
Pék, édesiparitermék-gyártó	17	8	9
Festő és mázó	10	4	6
Kőfaragó, műköves	1	0	1
Épületvillamossági szerelő, villanszerelő	4	1	3
Ács	3	3	0
Épületasztalos	3	0	3
Kőműves	14	23	-9
Fémcsiszoló, köszörűs, szerszámköszörűs	1	1	0
Festékszóró, fényező	2	3	-1
Forgácsoló	8	8	0
Hegesztő, lángvágó	14	3	11
Lakatos	16	18	-2
Gépjármű- és motorkarbantartó, -javító	3	24	-21
Mezőgazdasági és ipari gép (motor) karbantartója, javítója	2	2	0
Villamos gépek és készülékek műszerésze, javítója	2	5	-3
Egyéb kézműipari foglalkozású	0	1	-1
Nád- és fűzfeldolgozó, seprű- kefegyártó	2	0	2
Bútorasztalos	6	3	3
Faesztergályos	1	0	1
Famegmunkáló	0	1	-1
Kárpitos	5	1	4
Könyvkötő	1	1	0
Nyomdai előkészítő	0	1	-1
Szabó, varró	15	1	14
Egyéb, máshova nem sorolható feldolgozóipari gép kezelője	1	0	1
Élelmiszer-, italgyártó gép kezelője	0	1	-1
Fémfeldolgozó gép kezelője	2	5	-3

10. sz. melléklet (folytatás)

Foglalkozások	Bács-Kiskun		
	belépő fő	kilépő fő	Egyenleg
Fémmegmunkáló, felületkezelő gép kezelője	5	3	2
Cipőgyártó gép kezelője és gyártósor mellett dolgozó	3	4	-1
Ruházati gép kezelője és gyártósor mellett dolgozó	1	1	0
Műanyagtermék-gyártó gép kezelője	5	2	3
Energetikai gép kezelője	0	7	-7
Vízgazdálkodási gép kezelője	0	2	-2
Hajószemélyzet, kormányos, matróz	1	0	1
Autóbuszvezető	7	18	-11
Személygépkocsi-vezető	12	0	12
Tehergépkocsi-vezető, kamionsofőr	17	7	10
Mezőgazdasági, erdőgazdasági, növényvédő gép kezelője	0	3	-3
Targoncavezető	12	12	0
Egyéb termék-összeszerelő	25	2	23
Villamosberendezés-összeszerelő	16	10	6
Egyéb egyszerű építőipari foglalkozású	8	12	-4
Egyszerű ipari foglalkozású	77	145	-68
Egyszerű mezőgazdasági foglalkozású	2	17	-15
Egyéb, máshova nem sorolható egyszerű szolgáltatási és szállítási foglalkozású	55	33	22
Hivatalsegéd, kézbesítő	1	0	1
Hordár, csomagkihordó	1	1	0
Konyhai kisegítő	3	8	-5
Portás, telepőr, egyszerű őr	2	6	-4
Kézi csomagoló	11	18	-7
Rakodómunkás	9	6	3
Egyéb takarító és kisegítő	11	2	9
Háztartási takarító és kisegítő	1	0	1
Intézményi takarító és kisegítő	1	6	-5
Bács-Kiskun megye összesen	565	553	12

* FEOR 2008

20 fő feletti

Várható nagyobb létszámmozgások a következő 3 hónapban

Foglalkozások	Bács-Kiskun		
	belépő fő	kilépő fő	Egyenleg
Egyszerű ipari foglalkozású	77	145	-68
Egyéb, máshova nem sorolható egyszerű szolgáltatási és szállítási foglalkozású	55	33	22
Bolti eladó	25	15	10
Egyéb termék-összeszerelő	25	2	23
Kőműves	14	23	-9
Gépjármű- és motorkarbantartó, -javító	3	24	-21

2014. IV. n. év

Közfoglalkoztatás

Három hónap múlva várható létszámmozgások foglalkozásonként

Foglalkozások *	Bács-Kiskun		
	belépő fő	kilépő fő	Egyenleg
Egyéb magasan képzett ügyintéző	6	8	-2
Szociális segítő	3	3	0
Munka- és termelésszervező	5	6	-1
Általános irodai adminisztrátor	5	6	-1
Egyéb, máshova nem sorolható irodai, ügyviteli foglalkozású	3	3	0
Humánpolitikai adminisztrátor	19	34	-15
Egyéb, máshova nem sorolható ipari és építőipari foglalkozású	48	72	-24
Festő és mázoló	6	8	-2
Épületvillamossági szerelő, villanyszerelő	6	6	0
Vezeték- és csőhálózat-szerelő (víz, gáz, fűtés)	1	2	-1
Épületasztalos	8	10	-2
Kőműves	10	12	-2
Mezőgazdasági és ipari gép (motor) karbantartója, javítója	18	23	-5
Bútorasztalos	1	1	0
Kubikos	320	712	-392
Egyszerű erdészeti, vadászati és halászati foglalkozású	13	14	-1
Egyszerű mezőgazdasági foglalkozású	26	109	-83
Egyéb, máshova nem sorolható egyszerű szolgáltatási és szállítási foglalkozású	431	462	-31
Konyhai kisegítő	3	3	0
Portás, telepőr, egyszerű őr	1	4	-3
Szemégyűjtő, utcaseprő	8	12	-4
Egyéb takarító és kisegítő	159	352	-193
Intézményi takarító és kisegítő	10	11	-1
Bács-Kiskun megye összesen	1110	1873	-763

* FEOR 2008

A munkaerő-igény kielégítésének jellemző forrásai a megkérdezett munkáltatók körében, 2014

Megnevezés	Soha	Alkalmanként	Gyakran	Nem válaszolt	Összesen
válaszadók száma					
Hirdetés útján	212	210	88	256	766
Pályázatokkal	267	188	44	267	766
Munkaügyi kirendeltségek segítségével	32	253	316	165	766
Informális csatornákon keresztül	64	310	199	193	766
Egyéb forrásból	22	1	1	742	766
Munkaközvetítőn, -közvetítő cégen keresztül	419	50	5	292	766
Interneten keresztül	319	126	19	302	766
Belső meghirdetéssel, átcsoportosítással	198	222	48	298	766
a válaszok %-ában					
Hirdetés útján	27,7	27,4	11,5	33,4	100,0
Pályázatokkal	34,9	24,5	5,7	34,9	100,0
Munkaügyi kirendeltségek segítségével	4,2	33,0	41,3	21,5	100,0
Informális csatornákon keresztül	8,4	40,5	26,0	25,2	100,0
Egyéb forrásból	2,9	0,1	0,1	96,9	100,0
Munkaközvetítőn, -közvetítő cégen keresztül	54,7	6,5	0,7	38,1	100,0
Interneten keresztül	41,6	16,4	2,5	39,4	100,0
Belső meghirdetéssel, átcsoportosítással	25,8	29,0	6,3	38,9	100,0

A munkaerő-igény kielégítésének jellemző forrásai a megkérdezett munkáltatók körében, 2013

Megnevezés	Soha	Alkalmanként	Gyakran	Nem ismert	Összesen
válaszadók száma					
Hirdetés útján	176	219	71	274	740
Pályázatokkal	235	163	38	304	740
Munkaügyi kirendeltségek segítségével	22	303	264	151	740
Informális csatornákon keresztül	51	288	163	238	740
Egyéb	19	1	2	718	740
Munkaközvetítőkön keresztül	364	32	5	339	740
Interneten keresztül	281	104	8	347	740
Belső meghirdetéssel, átcsoportosítással	157	217	39	327	740
a válaszok %-ában					
Hirdetés útján	23,8	29,6	9,6	37,0	100,0
Pályázatokkal	31,8	22,0	5,1	41,1	100,0
Munkaügyi kirendeltségek segítségével	3,0	40,9	35,7	20,4	100,0
Informális csatornákon keresztül	6,9	38,9	22,0	32,2	100,0
Egyéb	2,6	0,1	0,3	97,0	100,0
Munkaközvetítőkön keresztül	49,2	4,3	0,7	45,8	100,0
Interneten keresztül	38,0	14,1	1,1	46,9	100,0
Belső meghirdetéssel, átcsoportosítással	21,2	29,3	5,3	44,2	100,0