



BÁCS-KISKUN MEGYEI KORMÁNYHIVATAL  
Foglalkoztatási Főosztály



**NEGYEDÉVES MUNKAERŐ-  
GAZDÁLKODÁSI**

**FELMÉRÉS EREDMÉNYE  
BÁCS-KISKUN MEGYÉBEN**

2015. negyedik negyedévben

Kecskemét, 2015. november

*Készült*

A BÁCS-KISKUN MEGYEI KORMÁNYHIVATAL

Foglalkoztatási Főosztályán

KOLLÁR PÉTER

főosztályvezető

Elemző: Kalmár Mária

## Tartalomjegyzék

<b>Bevezető .....</b>	<b>4</b>
<b>1. A munkaerő-piaci helyzet bemutatása .....</b>	<b>4</b>
a) A felmérésben résztvevő foglalkoztatók jellemzői .....	6
b) A következő három hónap várható trendje.....	8
c) Túl kínálati foglalkozások .....	10
d) Keresett foglalkozások .....	10
e) Az egy év múlva várható trendek.....	11
f) Közfoglalkoztatás.....	12
g) Munkaerő-igény kielégítés forrásai.....	13
<b>2. Megyei állás kínálat bemutatása .....</b>	<b>15</b>
a) Az összes állás kínálat a vonatkozó negyedévben .....	15
b) Az állás kínálatok összetétele.....	15
c) Csoportos leépítés.....	15
<b>3. Egyéb események, rendezvények, a megye munkáltatói kapcsolatai az elmúlt és várható negyedévben .....</b>	<b>16</b>

## Bevezető

2015. IV. negyedévében a Nemzeti Foglalkoztatási Szolgálat negyvenkettedik alkalommal készítette el a negyedéves munkaerő-gazdálkodási felmérését. A felmérés a szervezet egyik legnagyobb volumenű saját adatgyűjtése, amely azonban nem reprezentálja a gazdasági szervezetek területi, ágazati és létszámnagyság kategóriák szerinti összetételét. Célja a munkaerő-piaci folyamatok figyelése, munkavállalók, foglalkoztatók, beruházók tájékoztatása, a döntési folyamatok elősegítése, valamint a foglalkoztatási osztályok<sup>1</sup> és a megszólított gazdasági szervezetek közötti kapcsolat erősítése.

A munkáltatók körében végzett internetes felmérés 2005 közepétől negyedéves gyakorisággal történik. Bács-Kiskun megyében a járási hivatalok foglalkoztatási osztályai több mint háromezer munkáltatóval tartanak rendszeres kapcsolatot. A munkatársak 2015. október hónapban – a 11 járásban – 918 munkáltatót kerestek meg, a felméréskor **713 cég válaszolt**. Az idén ugyanannyi szervezet került bevonásra, az együttműködő munkáltatók száma azonban 53-mal csökkent az egy évvel ezelőttihez képest. Az előző negyedévhez képest azonos a megkérdezett munkáltatók száma, azonban a válaszadás számában 2,1%-os csökkenés mutatkozik meg.

A válaszolók legtöbbször Kalocsa járáshoz (11,5%) tartozik, valamint Kecskemét és Kiskőrös (egyenként 10,5%) és Kiskunfélegyháza (10,2%) járásokban is hasonló arányban válaszoltak. A foglalkoztatott létszámuk alapján a válaszadók legtöbbször a bajai, a kiskunfélegyházi, kecskeméti és a kiskőrösi (20,3; 18,7; 11,2; 10,3%-a) térség munkáltatója volt.

## 1. A munkaerő-piaci helyzet bemutatása

A megye **lakónépessége** 2015. január 1-jén 514 ezer fő<sup>2</sup> volt; 0,6 százalékkal kevesebb az egy évvel korábbinál. Az index alacsonyabb az országos átlagénál (0,4 százalékponttal). Bács-Kiskun megye munkavállaló korú népessége<sup>3</sup> 2014. év elején 365,8 ezer fő. A megye teljes és munkavállaló korú népessége 5,2 illetve 5,3%-a az országosnak.

Gazdasági aktivitási adatok, III. negyedévben \*

Megnevezés	Bács-Kiskun megye			Országosan		
	2014	2015	változás, %, %-pont	2014	2015	változás, %, %-pont
gazdaságilag aktívak száma	232,1	236,5	1,9	4480,1	4557,5	1,7
gazdaságilag inaktívak száma	164,4	157,2	-4,4	3088,5	2979,0	-3,5
munkanélküliek száma (ILO)	20,7	15,9	-23,2	331,5	292,7	-11,7
foglalkoztatottak száma	211,4	220,6	4,4	4148,6	4264,8	2,8
alkalmazásban állók száma	116,6	118,6	1,7	2818,4	2886,6	2,4
aktivitási arány	58,5	60,1	1,6	59,2	60,5	1,3
foglalkoztatási arány	53,3	56,0	2,7	54,8	56,6	1,8
munkanélküliségi ráta	8,9	6,7	-2,2	7,4	6,4	-1,0

\* KSH Munkaerő-felmérés - Stadat (legutolsó adatok)

<sup>1</sup> A kirendeltség megnevezés 2015. április 1-jétől Foglalkoztatási Osztályra változott a 67/2015. (III. 30.) Korm. rendelet (az állami foglalkoztatási szervként eljáró járási (fővárosi, kerületi) hivatalok általánostól eltérő illetékességi területéről) alapján.

<sup>2</sup> KSH Fókuszban a megyék. Bács-Kiskun megyei tájékoztató, 2015. I. félév (legutolsó adat)

<sup>3</sup> Nemzeti Foglalkoztatási Szolgálat szerint a 15-64 éves népesség (legutolsó adat)



A **közfoglalkoztatás** keretén belül 2015 szeptemberében **10555 fő<sup>9</sup>** dolgozott a megyében, amely az előző havi létszámnál 5,5%-kal, az előző év azonos időszakánál pedig 5,1%-kal magasabb.

**a) A felmérésben résztvevő foglalkoztatók jellemzői**

Vállalat méret	A mintában szereplő cégek		A foglalkoztatottak	
	száma	megoszlása, %	száma	megoszlása, %
Microvállalkozás (<10 fő)	250	35,1	1110	3,6
Kisvállalkozás (10<=&<50 fő)	314	44,0	7159	23,1
Középvállalkozás (50<=&<250 fő)	130	18,2	12844	41,5
Nagyvállalat (250 fő <=)	19	2,7	9812	31,7
<b>Összesen</b>	<b>713</b>	<b>100,0</b>	<b>30925</b>	<b>100,0</b>

Bács-Kiskun megyében a negyedéves munkaerő-gazdálkodási felmérésben részt vett munkáltatók jelenlegi statisztikai létszáma – a megkérdezett cégeknél alkalmazásban álló közfoglalkoztatottak létszámával együtt – *30925 fő*, ez a gazdaságilag aktív népesség 13,2%-a.

Míg a felmérésben résztvevő munkáltatók többnyire kis- (44%) és mikrovállalkozás (35,1%), az általuk foglalkoztatott létszám megoszlása fordított arányú, a többség (41,5%) közép-, (31,7%) nagyvállalatnál dolgozik. A mintában szereplő kisvállalkozások állományába a felmérésben résztvevő munkavállalói létszámnak 23,1%-a, a mikrovállalkozásokhoz 3,6 százaléka tartozik.

**A negyedéves munkaerő-gazdálkodási felmérésben résztvevő szervezetek száma, megoszlása**

Ág kód	Gazdasági ág *	Mikro		Kis		Közép		Nagy		Összesen	
		száma	%	száma	%	száma	%	száma	%	száma	%
A	Mezőgazdaság, erdőgazdálkodás, halászat	16	6,4	30	9,6	17	13,1	1	5,3	64	9,0
B	Bányászat, kőfejtés		0,0	1	0,3		0,0		0,0	1	0,1
C	Feldolgozóipar	48	19,2	100	31,8	51	39,2	13	68,4	212	29,7
D	Villamosenergia-, gáz-, gőzellátás, légkondicionálás Vízellátás, szennyvíz gyűjtése, kezelése,		0,0	1	0,3		0,0		0,0	1	0,1
E	hulladékgazdálkodás, szennyezédszűrés	2	0,8	7	2,2	4	3,1		0,0	13	1,8
F	Építőipar	28	11,2	34	10,8	7	5,4		0,0	69	9,7
G	Kereskedelem, gépjárműjavítás	69	27,6	60	19,1	16	12,3	1	5,3	146	20,5
H	Szállítás, raktározás	4	1,6	10	3,2	6	4,6		0,0	20	2,8
I	Szálláshely-szolgáltatás, vendéglátás	24	9,6	22	7,0	1	0,8		0,0	47	6,6
J	Információ, kommunikáció	6	2,4		0,0		0,0		0,0	6	0,8
K	Pénzügyi, biztosítási tevékenység	3	1,2	3	1,0	1	0,8		0,0	7	1,0
L	Ingatlanügyletek	1	0,4	3	1,0	1	0,8		0,0	5	0,7
M	Szakmai, tudományos, műszaki tevékenység	21	8,4	7	2,2	2	1,5		0,0	30	4,2
N	Adminisztratív és szolgáltatást támogató tevékenység	2	0,8	8	2,5		0,0		0,0	10	1,4
O	Közigazgatás, védelem; kötelező társadalombiztosítás		0,0	8	2,5	11	8,5	2	10,5	21	2,9
P	Oktatás	4	1,6	7	2,2	4	3,1	1	5,3	16	2,2
Q	Humán-egészségügyi, szociális ellátás	1	0,4	6	1,9	5	3,8	1	5,3	13	1,8
R	Művészet, szórakoztatás, szabad idő	7	2,8	3	1,0		0,0		0,0	10	1,4
S	Egyéb szolgáltatás	14	5,6	4	1,3	4	3,1		0,0	22	3,1
<b>A-S</b>	<b>Összesen</b>	<b>250</b>	<b>100,0</b>	<b>314</b>	<b>100,0</b>	<b>130</b>	<b>100,0</b>	<b>19</b>	<b>100,0</b>	<b>713</b>	<b>100,0</b>

\* TEÁOR '08

<sup>9</sup> Érintett nettó létszám

A negyedéves felmérésben a munkaadók többségének működési területe a feldolgozóipar (29,7%-a), a kereskedelem, gépjárműjavítás (20,5%-a), az építőipar (9,7%-a) és a mezőgazdaság (9%-a). A kis-, közép- és nagyvállalatok aránya a feldolgozóiparban (31,8; 39,2, illetve 68,4%) domináns, a mikrovállalkozások legtöbbször a kereskedelem, gépjárműjavítás ágban (27,6%) tevékenykedik, de 19,2%-uk tartozik a feldolgozóiparhoz, 11,2%-uk pedig az építőiparhoz. A nagyvállalatok többnyire a feldolgozóiparban (több mint kétharmada) és a közigazgatás, védelem; kötelező társadalombiztosítás ágban (10,5%) működik.

A Bács-Kiskun megyében alkalmazásban állók többsége (közel egyharmada) a feldolgozóiparban, 13,2 % a kereskedelem, gépjárműjavítás gazdasági ágban, 11,7 %-a pedig a humán-egészségügyi, szociális ellátásban dolgozik.<sup>10</sup>

A 2015. IV. negyedéves felmérésben résztvevők többsége is részben hasonló területeken foglalkoztatott, azonban lényegesen nagyobb hányaduk munkahelye található a feldolgozóiparban (49,5%), a kereskedelem, gépjárműjavítás ágban 13,2%-uk dolgozik, a mezőgazdaság, erdőgazdálkodás ágban dolgozók részaránya pedig (közfoglalkoztatással együtt) 8,5%. A negyedéves felmérés munkáltatóinál alkalmazásban állók további többsége (5,4%-a) a humán-egészségügyi, szociális intézményeinél áll munkaviszonyban.<sup>11</sup>

Az alkalmazásban állók száma, megoszlása gazdasági áganként

Ág kód	Gazdasági ág	Bács-Kiskun megyében alkalmazásban állók a/		A NMF-ben szereplő szervezeteknél foglalkoztatottak b/		Mintavételi arány %
		száma	megoszlása,%	száma	megoszlása,%	
A	Mezőgazdaság, erdőgazdálkodás, halászat	6713	5,7	2427	8,5	36,2
B	Bányászat, kőfejtés	52	0,0	16	0,1	30,8
C	Feldolgozóipar	38693	32,8	14177	49,5	36,6
D	Villamosenergia-, gáz-, gőzellátás, légkondicionálás	238	0,2	19	0,1	8,0
E	Vízellátás, szennyvíz gyűjtése, kezelése, hulladékgazdálkodás, szennyzódésmentesítés	2089	1,8	606	2,1	29,0
F	Építőipar	5508	4,7	1330	4,6	24,1
G	Kereskedelem, gépjárműjavítás	15501	13,2	3788	13,2	24,4
H	Szállítás, raktározás	4043	3,4	805	2,8	19,9
I	Szálláshely-szolgáltatás, vendéglátás	2872	2,4	586	2,0	20,4
J	Információ, kommunikáció	729	0,6	29	0,1	4,0
K	Pénzügyi, biztosítási tevékenység	720	0,6	173	0,6	24,0
L	Ingatlanügyletek	712	0,6	158	0,6	22,2
M	Szakmai, tudományos, műszaki tevékenység	1673	1,4	459	1,6	27,4
N	Adminisztratív és szolgáltatást támogató tevékenység	1908	1,6	196	0,7	10,3
O	Közigazgatás, védelem; kötelező társadalombiztosítás	9775	8,3	911	3,2	9,3
P	Oktatás	10970	9,3	917	3,2	8,4
Q	Humán-egészségügyi, szociális ellátás	13810	11,7	1550	5,4	11,2
R	Művészet, szórakoztatás, szabad idő	1221	1,0	57	0,2	4,7
S	Egyéb szolgáltatás	597	0,5	456	1,6	76,4
<b>A-S</b>	<b>Összesen</b>	<b>117 823</b>	<b>100,0</b>	<b>28660</b>	<b>100,0</b>	<b>24,3</b>

\* TEÁOR '08

a/ KSH 2015. II. negyedév (legutolsó adat)

b/ NFSZ (Nemzeti Foglalkoztatási Szolgálat) 2015. októberi felmérés

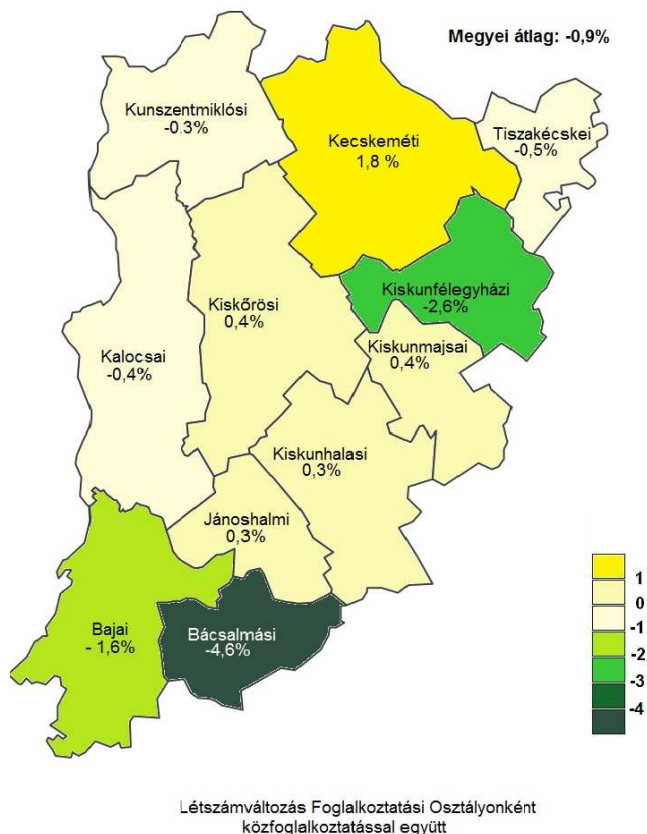
<sup>10</sup> KSH Fókuszban a megyék. Bács-Kiskun megyei tájékoztató, 2015. I. félév, legutolsó adat.

<sup>11</sup> A mintában lévő cégeknek alkalmazott közfoglalkoztatottak többsége a közigazgatás ághoz tartozó intézményeknél dolgozik.

**b) A következő három hónap várható trendje**

A negyedéves munkaerő-gazdálkodási felmérésben a válaszoló Bács-Kiskun megyei munkáltatóknál alkalmazásban állók aktuális létszáma **30925 fő**, amely szeptember végétől számított három hónap múlva előre láthatólag alig egy százalékkal lesz kevesebb, a várható létszám nagyságát **30650 főre** becsülik.<sup>12</sup> A megkérdezett munkáltatói kör a foglalkoztatási osztályok több mint felének illetékességi területén létszámmérséklődést tervez az elkövetkező három hónapban. (Az elmúlt negyedév során a járások legtöbbször létszámfelvételt tervezett.)

A megkérdezett munkáltatók várakozásai nyomán a foglalkoztatás változásának mértéke az 1. sz. mellékletben látható. A következő három hónapban létszámnövelést tervező járások Kecskemét, (1,8%) Kiskőrös, Kiskunmajsa, Kiskunhalas és Jánoshalma, ahol alig fél százalékos változással számolnak.



Megyei szinten a **közfoglalkoztatottak létszáma nélkül** 0,4%-os növekedés várható három hónap múlva, a foglalkoztatók a legtöbb térségben felvételt terveznek. A bajai és kiskunfélegyházi járásban a közfoglalkoztatás nélkül kismértékű létszámnövelésre számítanak a munkáltatók, közfoglalkoztatással együtt viszont mérséklődésre. (2. sz. melléklet).

Az elkövetkező három hónapban a gazdálkodó szervezetek 701 fő belépő létszámot jeleztek, eközben várhatóan megválnak munkáltatójától 976 fő, összességében 275-tel dolgoznak majd kevesebben, mint a felmérés alkalmával (4. sz. melléklet).

A következő 3 hónap elteltével a választ adó munkáltatók 17,1%-a **növelni**, 7,2%-a **csökkenteni** kívánja jelenlegi dolgozóinak számát, többségüké (75,7 %-uk) azonban **változatlan marad** (8. sz. melléklet).

A következő három hónapban **újonnan munkába** álló dolgozók<sup>13</sup> **többsége** egyéb, máshova nem sorolható egyszerű szolgáltatási és szállítási foglalkozású (83 fő); egyszerű ipari foglalkozású (70 fő), egyszerű mezőgazdasági foglalkozású (45 fő) és pék, édesiparitermék-gyártó foglalkozású (44 fő).

<sup>12</sup> Az elemzés adatai a felmérésben résztvevő munkáltatóknál alkalmazott közfoglalkoztatottak létszámát is tartalmazzák.

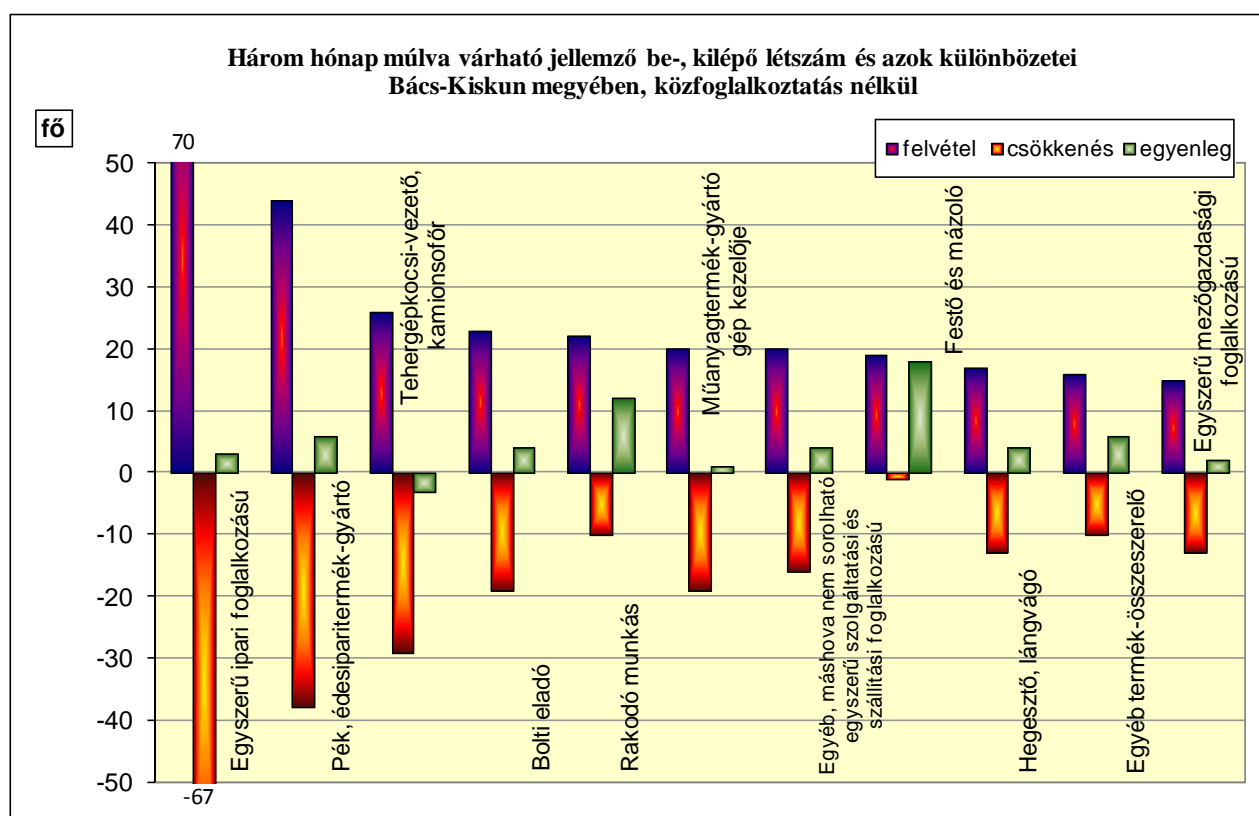
<sup>13</sup> Közfoglalkoztatás létszámával együtt



A **kilépők többségének** összetétele részben hasonló: egyéb, máshova nem sorolható egyszerű szolgáltatási és szállítási foglalkozású (324 fő), kubikos (98 fő), egyszerű ipari foglalkozású (67 fő). (9. sz. melléklet).

Amennyiben a **közfoglalkoztatás létszámát nem vesszük figyelembe**, a versenyszféra főbb belépései az elkövetkező 3 hónapban az alábbiak szerint alakulnak: egyszerű ipari foglalkozású (70 fő); pék, édesipartermék-gyártó (44 fő); tehergépkocsi-vezető, kamionsofőr (26 fő), valamint bolti eladó (23 fő).

Ugyanakkor megszűnik a munkaviszonya 67 fő egyszerű ipari foglalkozásúnak, 38 fő pék, édesipartermék-gyártónak, valamint 29 fő tehergépkocsi-vezető, kamionsofőrnek (10. sz. melléklet).



A következő három hónapban **létszámfelvétel** a szezonalitással, valamint a közfoglalkoztatás dominanciájával összhangban **elsősorban** a feldolgozóiparban (a belépő létszám 50,8%-a) és a közigazgatásban (15,1%) jelenik meg.

A munkáltatók **létszámleadást** főként szintén a közigazgatásból (51,3%) és a feldolgozóiparból (28,4%) jeleztek. (A közigazgatás ág létszámforgalmát a mintában szereplő önkormányzatok dolgozóihoz tartozó közfoglalkoztatottak be- és kilépései okozzák.) (4. sz. melléklet)

A közfoglalkoztatás létszáma nélkül ettől kissé eltérő összetételű gazdasági ágas sorrend alakult ki. A létszámfelvételek és -leadások tekintetében legmagasabb aránya a feldolgozóiparnak van (60,3% és 58,5%),

a második helyen a kereskedelem, gépjárműjavítás (9% és 6,4%) be- és kilépőinek aránya áll (5. sz. melléklet).

**Vállalati méret alapján** a létszámforgalom nagyobb hányada mind a belépés, mind a kilépés esetében a középvállalkozásokat és nagyvállalatokat érinti. A három hónap múlva esedékes létszámfelvételek 35%-a és a leadások 27%-a középvállalkozásoknál várható. A nagyvállalatok az összes belépő létszám 30,1%-át, míg a kilépők 49,4%-át érintően terveznek létszámváltozásokat. Kisvállalkozásoknál az újonnan munkába állók 26,4%-a kezd el dolgozni a következő 3 hónap folyamán, a kilépőknek pedig 21,8%-a távozik ilyen méretű cégtől. A mikrovállalkozások létszámmozgása minimális, de a felvételek száma meghaladja a létszámcsökkentését. Közfoglalkoztatás nélkül csak a kisvállalkozások esetében várható nagyobb számú kilépés, mint belépés. A nagyvállalatok esetében viszont szinte azonos a be- és a kilépők aránya három hónap múlva.

#### c) *Túlkínálati foglalkozások*

A túlkínálati foglalkozások **az ellentétes létszámmozgások** – azonos foglalkozáson belüli – **negatív egyenlegeként jelennek** meg, vagyis amelyekre három hónap múlva **már nem lesz szüksége a jelenlegi munkaadóknak, de más munkáltatók sem terveznek felvételt** a felmérés körében (az így leépített létszám – 488 fő – százalékában). Ilyenek az egyéb, máshova nem sorolható egyszerű szolgáltatási és szállítási foglalkozású (241 fő: 49,4%) és a kubikos (88 fő: 18%) munkakörök. Közfoglalkoztatás nélkül figyelembe véve, az előzőektől eltérő munkakörben dolgozókat mellőzik a munkáltatók: a következő három hónap során a túlkínálatban leépített dolgozók egyötöde (22 fő) minőségbiztosítási technikusok és (21 fő) textilipari gép kezelő és géptársor mellett dolgozók köréből kerül ki.

#### d) *Keresett foglalkozások*

Az elkövetkező három hónapban a létszámmozgások foglalkozásonkénti **pozitív egyenlege** közfoglalkoztatással együtt **213 fős**. Ez alapján a következő, még be nem töltött foglalkozásokra jelentettek **létszám bővítési lehetőséget** a munkaadók: festő és mázoló (18 fő: 8,5%); rakodómunkás (12 fő: 5,6%); valamint konyhai kisegítő (8 fő: 3,8%) munkavállalókra lenne szükség.

Közfoglalkoztatás nélkül szintén a legnagyobb arányban a festő és mázoló foglalkozású (18 fő: 7,9%); rakodómunkás (12 fő: 5,3%); valamint egyéb takarító és kisegítő (9 fő: 4%) munkakörökre keresnének alkalmazottat a munkáltatók.

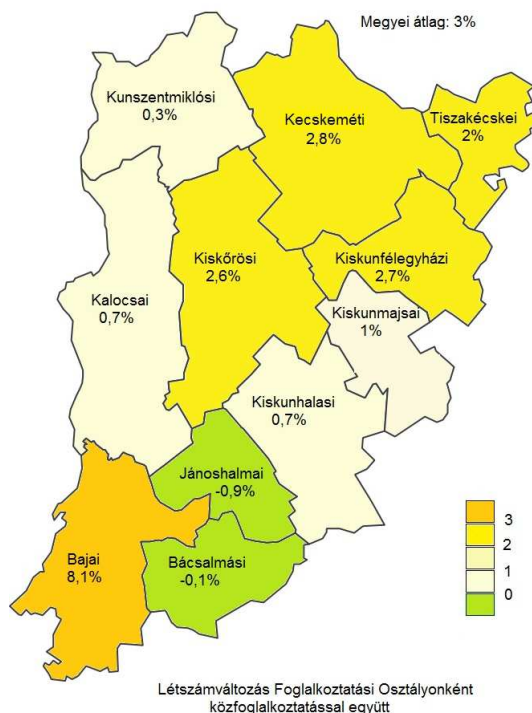
e) *Az egy év múlva várható trendek*

A jelenlegihez képest az egy év múlva várható trend **létszámnövekedést** mutat. Megyei szinten a megkérdezett munkáltatóknál, a jelenleginél három százalékkal dolgoznak majd többen, az általuk prognosztizált létszám **31868 fő. Közfoglalkoztatás nélkül is 1,9%-os növekedés** várható.

Az **egyes járások** éves munkáltatói létszámtervei némi eltérést mutatnak, melyet a közfoglalkoztatás keretében alkalmazott létszámváltozás is befolyásol. A járások közül kilencben számítanak **létszámemelkedésre**, a legmagasabbat (8,1%-ost) Baja térségének gazdálkodói jelezték. Enyhe létszámcsökkenés Jánoshalma (0,9%) és Bácsalmás (0,1%) térségében várható, habár közfoglalkoztatás nélkül ezekben a járásokban is növekedést terveznek (1. sz. melléklet).

**Közfoglalkoztatás nélkül** mindenütt **létszámnövekedés** várható, a legnagyobb arányban Kiskunfélegyháza térségben 3%-os, Kecskemét környékén pedig 2,8%-os **létszám bővítésre** számítanak a munkáltatók (2. sz. melléklet).

A munkaadók várható létszámváltozási pozíciója szempontjából egy év múlva valamelyest kedvezőbb helyzetre számítanak, mint a következő három hónapban. Tizenkét hónap múlva – az elkövetkező három hónap várakozásaihoz viszonyítva – 5,9%-ponttal emelkedik a növekvő létszámmal működő vállalkozások aránya, ellenben mérséklődik (1,4%-ponttal) a létszámcsökkentőké, stagnálásra szintén 4,5%-ponttal kevesebben rendezkednek be (8. sz. melléklet).



**Összességében** a következő **három hónapban** a megkérdezési körben a legtöbb **vállalati mérethez** tartozó munkáltató enyhe létszámcsökkenést tervez. Létszám bővülést (43 fő) a microvállalkozások jelezték. **Közfoglalkoztatás nélkül ellentétesek** a várakozások, itt többnyire növekedés várható (0,4 és 3,9% közötti).

**Egy év múlva** mindenütt létszámfelvételt prognosztizálnak. Közfoglalkoztatással és anélkül valamennyi vállalatcsoport munkáltatói **bővíteni tervezik** dolgozóik számát. E tekintetben együttesen előreláthatólag **943 fővel többet** alkalmaznak.

A **rövid idejű** várakozások a **gazdasági ágak** többségében kis mértékű **létszámemelkedést** mutatnak. Közfoglalkoztatással és anélkül is hasonló a helyzet, leginkább a feldolgozóiparban tervezik növelni a

létszámot (81 fővel) a munkáltatók, a közfoglalkoztatással együtt szintén a feldolgozóiparban 79 fő a létszámemelkedés, azonban jelentős létszámcsökkenés látható a közigazgatási ágban (395 fő)<sup>14</sup>.

A **hosszabb idejű** – egy éves – **előrejelzés** alapján a legnagyobb mértékű létszámnövekedés a közigazgatás területén várható (közfoglalkoztatással együtt 419 fő)<sup>15</sup>. A közigazgatás ágban egy év múlva közfoglalkoztatás nélkül viszont alig nő a létszám (13 fővel). A közfoglalkoztatással együtt csak a szakmai, tudományos, műszaki ágban számítanak enyhe létszámcsökkentésre (8 fő). Hosszabb távon a közfoglalkoztatás a mezőgazdaságot is befolyásolja, a megkérdezett vállalkozások a közfoglalkoztatást figyelembe véve 8 fővel, közfoglalkoztatás nélkül pedig (27 fő) létszámfelvételt terveznek (1-2. sz. melléklet).

#### f) Közfoglalkoztatás<sup>16</sup>

A jelen munkaerő-gazdálkodási felmérés alkalmával is **sor került a közfoglalkoztatásról információt kérni**, vagyis a megkérdezett munkáltatók alkalmazottai közül hányan dolgoznak közfoglalkoztatás keretében, valamint a következő három, ill. 12 hónap múlva várhatóan hány főt kívánnak ily módon alkalmazni. A munkaerő-gazdálkodási felmérés keretében mód van a közszféra megkérdezésére is.

A negyedik negyedévre szóló munkaerő-gazdálkodási felmérésben résztvevő Bács-Kiskun megyei munkáltatóknál a 2015. szeptember végi 30925 fős **statisztikai létszámon belül 2265 fő közfoglalkoztatás keretében dolgozik, mely a teljes létszám 7,3 százaléka**. Többségük, 55,6%-uk nagyvállalati, 36%-uk középvállalati, 8,2%-uk kisvállalati kategóriába tartozó munkáltatónál kapott munkalehetőséget. A mikrovállalatok részaránya 0,3%.

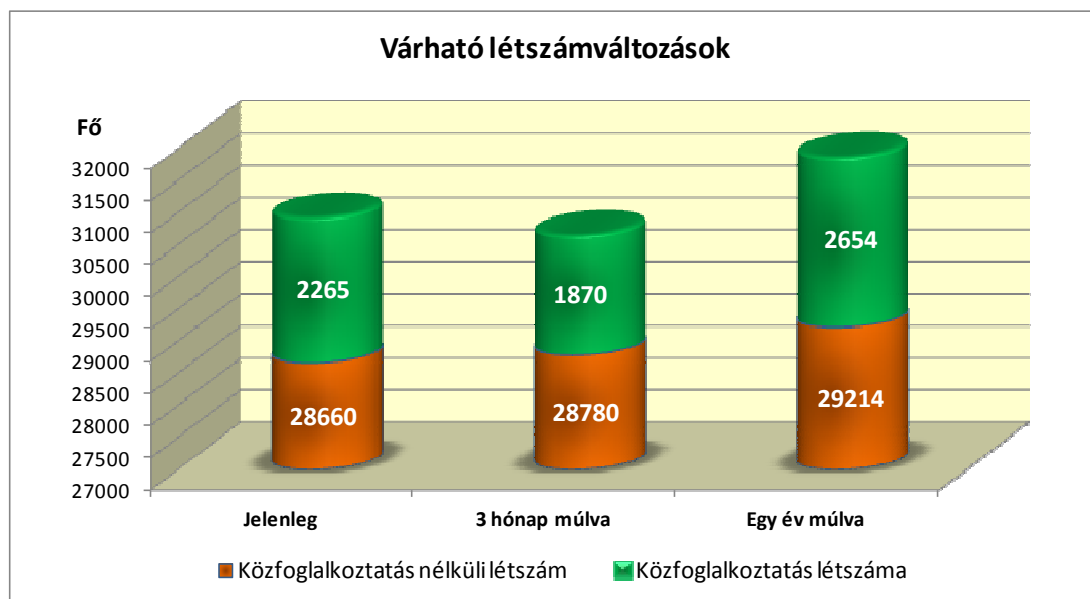
A munkáltatók gazdasági ágas hovatartozása alapján a közfoglalkoztatottak többnyire (83,6%) a közigazgatás intézményeinél kaptak munkát, de ezen felül még a mezőgazdaság, erdőgazdálkodás, halászat területén is jelentős arányban (14,6%) dolgoznak. A közfoglalkoztatásban dolgozók többsége (44,3%-a) területileg bajai, (26,9%-a) pedig a bácsalmási járáshoz tartozik, kiskunfélegyházi és jánoshalmi járásnál kisebb arányban található (15,6%; 11%) (3. sz. melléklet).

---

<sup>14</sup> A közigazgatás ág intézményeinél dolgozó közfoglalkoztatottaknak befejeződik a támogatása.

<sup>15</sup> Az újrainduló közfoglalkoztatási programok okán vagy lejár a munkaszerződése.

<sup>16</sup> A közfoglalkoztatás létszáma az évenkénti keretgazdálkodás szerint alakul, így előrejelzése óvatosan prognosztizálható.



A felmérés munkáltatóinál 3 hónap múlva várhatóan 17,4 százalékkal dolgoznak kevesebben<sup>17</sup> közfoglalkoztatás keretében, azonban egy éves viszonylatban 17,2%-os **növekedés** várható.

Három hónap múlva a nagyvállalatoknál 301 fős, a középvállalatok és a kisvállalatok pedig 71 és 23 fős csökkenésre számítanak. A mikrovállalkozások létszáma nem változik.

A legtöbben három hónap múlva is a közigazgatás intézményeinél dolgozhatnak majd közfoglalkoztatás keretében (a várható létszám 80,2 %-a), viszont 395 fővel kevesebben a felméréskorinál. A foglalkoztatók a mezőgazdaság, erdőgazdálkodás, halászat ágban két fővel többen dolgoznak a közfoglalkoztatást illetően (3. sz. melléklet).

Egy év múlva az e felmérés keretében résztvevő munkaadók – a jelenleginél – 389 fővel várnak több közfoglalkoztatottat. Leginkább a nagyvállalkozások tervezik növelni a közfoglalkoztatás révén alkalmazottaik számát (422 fővel). A kisvállalkozásoknál (1 fő) emelkedés várható. A középvállalkozások 34 fővel csökkentik a közfoglalkoztatottaik számát.

Nagyobb létszámemelést hajtanak végre a közigazgatás területén (406 fős), a mezőgazdaság, erdőgazdálkodás, halászat ágban és a feldolgozóiparban azonban kevesebb közfoglalkoztatott alkalmazása várható 12 hónap múlva (19, illetve 2 fővel).

#### g) *Munkaerő-igény kielégítés forrásai*

Az elmúlt évekhez hasonlóan a jelen felmérés keretében is a közreműködő munkáltatók munkaerőigény kielégítésének forrásait, azok gyakoriságát érdeklődtük meg. A válasz lehetőségek: soha, alkalmanként és gyakran voltak.

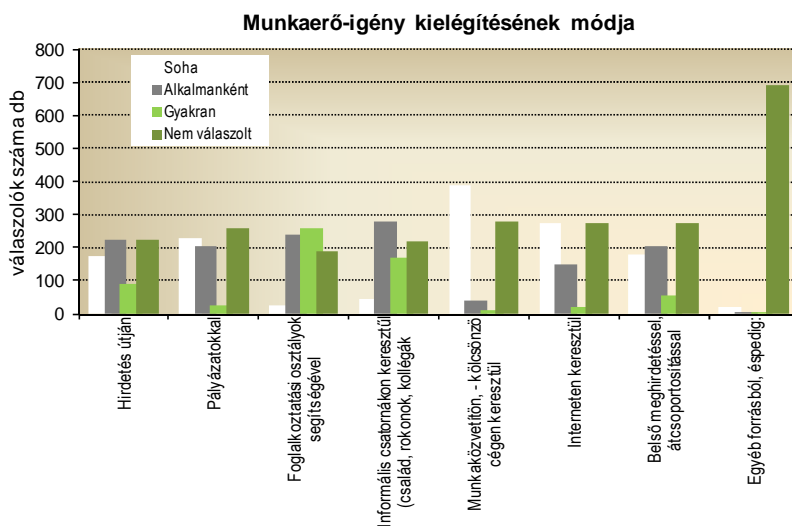
<sup>17</sup> A közfoglalkoztatási programok év végi lezárulása indokolja.

A **munkaerő-gazdálkodási felmérés alkalmával** megkérdezett munkáltatók munkaerő-igényüket **leggyakrabban** foglalkoztatási osztályok segítségével (35,9 %), informális csatornákon keresztül (23,7%), valamint hirdetés útján (12,8%) realizálják.

A munkaerő keresésben a szervezetek 39%-a **alkalmanként** veszi igénybe az informális csatornák nyújtotta lehetőségeket. Szintén alkalmanként él a foglalkoztatási osztályok segítségével 33,7%-uk, hirdetés útján pedig 31,6%-uk. Belső meghirdetéssel, átcsoportosítással és pályázat által a cégek 28,8 és 28,3%-a foglalkoztat esetenként.

A megkérdezett munkáltatók több mint fele **soha nem veszi igénybe** a munkaközvetítők szolgáltatásait, de 38,1%-a az internet révén sem alkalmaz munkaerőt. Ugyanakkor az egyes források kihasználásáról átlagosan a szervezetek 42,1%-a nem nyilatkozott.

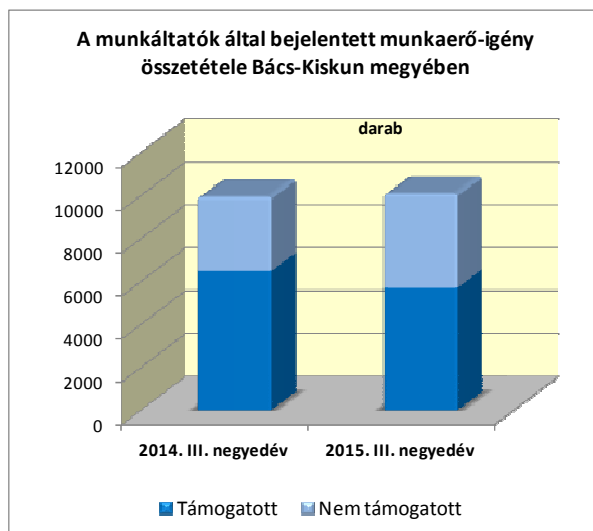
Az egy évvel korábbi válaszokkal összevetve előtérbe helyeződött a munkaközvetítők és az internet alkalmankénti használata és növekedett szintén az internet lehetőségének gyakori igénybe vétele is. Szinte minden válaszkategóriában csökkent azok aránya, akik soha nem veszik igénybe ezeket a lehetőségeket (12. sz. melléklet).



## 2. Megyei állás kínálat bemutatása

### a) Az összes állás kínálat a vonatkozó negyedévben

2015. harmadik negyedéve folyamán a munkáltatók összesen **10081 új munkalehetőséget jelentettek** be a megyében, 1,5%-kal többet, mint 2014. azonos időszakában.



### b) Az állás kínálatok összetétele

A harmadik negyedévben bejelentett állásokból 5705 (56,6%) volt támogatott, a fennmaradó 4376 állás hely (43,4%) pedig támogatás nélküli. 2014. azonos időszakához viszonyítva csökkent a támogatott állások száma (11,9%-kal) és aránya (8,6%-ponttal). A munkaerő-igények 41,3%-a határozatlan idejű időtartamra szól, a munkavégzés időtartamát tekintve pedig az állások 90,7%-a teljes munkaidős, a többi részmunkaidős foglalkoztatásra vonatkozik. Egy év alatt 2,2%-ponttal növekedett a teljes munkaidős, és 7,5%-ponttal a határozatlan idejű munkaviszonyra szóló állásbejelentések aránya.

2015. harmadik negyedév folyamán a munkáltatók által felajánlott állások 37,8%-a a közszférából, 20,1%-a feldolgozóiparból, 7,7%-a a kereskedelem, gépjárműjavításból érkezett. Előző év azonos negyedévében – ettől kissé eltérően – a munkaerő-igények többsége, 53,7%-a a közigazgatás intézményeiben, 10,1%-a a feldolgozóiparban és 8,2%-a adminisztratív és szolgáltatás területén kínált munkahelyet.

2015. harmadik negyedévében a hó végi üres állás helyek átlagos száma **2590 darab** volt, míg 2014. azonos negyedévében átlagosan 2107 darab. Ennek alapján **100 regisztrált állás keresőre együttesen 2015. 7-9. hónapban átlagosan 12,6 állás lehetőség jutott**, ugyanez a mutató 2014. azonos időszakában 9,2 volt.

### c) Csoportos leépítés

A munkáltatók Bács-Kiskun megyében 2015. harmadik negyedév folyamán 70 fő létszámleépítést jelentettek be. Az előző év azonos negyedévében ez a szám 25 fő bejelentés volt.



### 3. Egyéb események, rendezvények, a megye munkáltatói kapcsolatai az elmúlt és várható negyedévben

Az *Ifjúsági Garancia Rendszerről* és a keretében megvalósuló *Gazdaságfejlesztési és Innovációs Operatív Program (GINOP) 5.2.1-14* munkaerő-piaci programról tájékoztató sorozatot tartott a Bajai és a Kiskőrösi Járási Hivatalok Foglalkoztatási Osztálya a nyilvántartásában regisztrált 25 év alatti fiatalok részére.

E rendezvénysorozat keretében Baján *állásbörzét* tartottak, melyen nyolc munkáltató jelent meg fiatalok számára nyújtott állásajánlataival.

2015. szeptember 16-án, Kiskőrösön *információs napot* tartottak, 17-én pedig a Bajai Járási Hivatal Foglalkoztatási Osztálya rendezett *munkáltatói fórumot* a *TÁMOP-1.1.2-11/1-2012-001 „A hátrányos helyzetűek foglalkoztathatóságának javítása,* elnevezésű projektjének Bács-Kiskun megyei eredményeiről. Ezen TÁMOP program ideje alatt a bajai járásban 1589 fő bevonásával 1284 fő sikeresen fejezte be a programot. Közülük 562 fő a program befejezését követő 180. napon is foglalkoztatásban áll. Kiskőrösön az új támogatási lehetőségekről is kaphattak felvilágosítást a résztvevők, valamint az információs napon a Munkavédelmi és Munkaügyi Ellenőrzési Osztály munkatársa megosztotta az érdeklődőkkel az ellenőrzések tapasztalatait.

2015. október 8-án került megrendezésre Baján a *Pályaválasztási Kiállítás*, ahol 46 kiállító jelent meg. Elsősorban közép- és felsőfokú oktatási intézmények, de szép számban voltak jelen felnőtt képző intézmények és hiányszakmákat képviselő munkáltatók is.

Kiskőrösön 2015. október 20-án rendezték meg a 7-8. osztályos tanulóknak szóló eseményt. A rendezvényen harminc középiskola, tíz munkáltató és nyolc egyéb szervezet, többek között a Kiskőrösi Járási Hivatal, Keceli Tűzoltóság, Kiskőrösi Rendőrség képviseltette magát. Az egész napos programra több száz látogató érkezett a helyi és a környékbeli általános iskolákból, akik közül több osztály a nyolc helyszínen magtartott üzemlátogatásokon is részt vehetett.

Kecskeméti Járási Foglalkoztatási Osztályon az előző negyedévben ATIVIZIG és GRUP4 *toborzás* valamint IGR-logisztika+targonca tanfolyam *felvételit* tartottak az álláskeresőik részére.

Októberben szintén szerveztek IGR-dajka és IGR-„C”, „C+E” jogosítvány megszerzéséhez *felvételit*.

A regisztrált nyilvántartott álláskeresőik részére 2015. október 2-án *állásbörze* került megrendezésre.

2015. október 26-án a polgármestereknek tartott *tájékoztatón* többek között a közfoglalkoztatásról kaphattak bővebb információt.

Kecskeméten 2015. október 16-17-én a Lánchíd utcai Sportcsarnokban a 2015. évi *„JÖVŐD A TÉT!” Pályaválasztási Kiállítás*on kaphattak információt a fiatalok a továbbtanulással kapcsolatban.



## Mellékletek

## 1. sz. melléklet

**Közfoglalkoztatással együtt**  
**Várható létszámváltozások vállalati méret szerint**

Vállalat méret	Jelenlegi létszám	3 hónap	12 hónap	Változás mértéke, %	
		múlva várható létszám	múlva	3 hónap	12 hónap
Microvállalkozás (<10 fő)	1110	1153	1171	3,9	5,5
Kisvállalkozás (10<=&<50 fő)	7159	7131	7300	-0,4	2,0
Középvállalkozás (50<=&<250 fő)	12844	12825	12953	-0,1	0,8
Nagyvállalat (250 fő <=)	9812	9541	10444	-2,8	6,4
<b>Összesen</b>	<b>30925</b>	<b>30650</b>	<b>31868</b>	<b>-0,9</b>	<b>3,0</b>

**Várható létszámváltozások gazdasági ág szerint**

Ág kód	Gazdasági ág *	Jelenlegi létszám	3 hónap	12 hónap	Változás mértéke, %	
			múlva várható létszám	múlva	3 hónap	12 hónap
A	Mezőgazdaság, erdőgazdálkodás, halászat	2758	2778	2766	0,7	0,3
B	Bányászat, kőfejtés	16	16	16	0,0	0,0
C	Feldolgozóipar	14179	14258	14522	0,6	2,4
D	Villamosenergia-, gáz-, gőzellátás, légkondicionálás	19	19	19	0,0	0,0
E	Vízellátás, szennyvíz gyűjtése, kezelése, hulladékgyűjtés, szennyezéscsökkentés	606	618	618	2,0	2,0
F	Építőipar	1330	1345	1359	1,1	2,2
G	Kereskedelem, gépjárműjavítás	3788	3811	3815	0,6	0,7
H	Szállítás, raktározás	805	806	822	0,1	2,1
I	Szálláshely-szolgáltatás, vendéglátás	586	591	607	0,9	3,6
J	Információ, kommunikáció	29	29	30	0,0	3,4
K	Pénzügyi, biztosítási tevékenység	173	174	174	0,6	0,6
L	Ingatlanügyletek	161	164	164	1,9	1,9
M	Szakmai, tudományos, műszaki tevékenység	459	448	451	-2,4	-1,7
N	Adminisztratív és szolgáltatást támogató tevékenység	196	180	201	-8,2	2,6
O	Közigazgatás, védelem; kötelező társadalombiztosítás	2805	2410	3224	-14,1	14,9
P	Oktatás	933	946	946	1,4	1,4
Q	Humán-egészségügyi, szociális ellátás	1563	1553	1604	-0,6	2,6
R	Művészet, szórakoztatás, szabad idő	58	42	65	-27,6	12,1
S	Egyéb szolgáltatás	461	462	465	0,2	0,9
<b>A-S</b>	<b>Összesen</b>	<b>30925</b>	<b>30650</b>	<b>31868</b>	<b>-0,9</b>	<b>3,0</b>

TEÁOR '08 szerint

**Várható létszám változások munkaerő-piaci körzet szerint**

Kirendeltség	Jelenlegi létszám	3 hónap	12 hónap	Változás mértéke, %	
		múlva várható létszám	múlva	3 hónap	12 hónap
Kecskemét	3222	3280	3312	1,8	2,8
Baja	6830	6719	7380	-1,6	8,1
Kalocsa	2615	2604	2634	-0,4	0,7
Kiskőrös	2953	2964	3029	0,4	2,6
Kiskunfélegyháza	5710	5562	5867	-2,6	2,7
Kiskunhalas	1523	1527	1534	0,3	0,7
Bácsalmás	1684	1606	1683	-4,6	-0,1
Kiskunmajsa	1758	1765	1776	0,4	1,0
Kunszentmiklós	1531	1527	1535	-0,3	0,3
Tizsakécske	1622	1614	1655	-0,5	2,0
Jánoshalma	1477	1482	1463	0,3	-0,9
<b>Bács-Kiskun megye</b>	<b>30925</b>	<b>30650</b>	<b>31868</b>	<b>-0,9</b>	<b>3,0</b>

 Adatforrás: NFSZ (Nemzeti Foglalkoztatási Szolgálat) Adattárház,  
 a 2015. IV. negyedéves munkaerő-gazdálkodási felmérés alapján.

**Közfoglalkoztatás nélkül**  
**Várható létszámváltozások vállalati méret szerint**

Vállalat méret	Jelenlegi létszám	3 hónap	12 hónap	Változás mértéke, %	
		múlva várható létszám		3 hónap	12 hónap
				múlva	
Microvállalkozás (<10 fő)	1104	1147	1165	3,9	5,5
Kisvállalkozás (10<=&<50 fő)	6974	6969	7114	-0,1	2,0
Középvállalkozás (50<=&<250 fő)	12029	12081	12172	0,4	1,2
Nagyvállalat (250 fő <=)	8553	8583	8763	0,4	2,5
<b>Összesen</b>	<b>28660</b>	<b>28780</b>	<b>29214</b>	<b>0,4</b>	<b>1,9</b>

**Várható létszámváltozások gazdasági ág szerint**

Ág kód	Gazdasági ág *	Jelenlegi létszám	3 hónap	12 hónap	Változás mértéke, %	
			múlva várható létszám		3 hónap	12 hónap
					múlva	
A	Mezőgazdaság, erdőgazdálkodás, halászat	2427	2445	2454	0,7	1,1
B	Bányászat, kőfejtés	16	16	16	0,0	0,0
C	Feldolgozóipar	14177	14258	14522	0,6	2,4
D	Villamosenergia-, gáz-, gőzellátás, légkondicionálás	19	19	19	0,0	0,0
E	Vízellátás, szennyvíz gyűjtése, kezelése, hulladékgazdálkodás, szennyeződésmentesítés	606	618	618	2,0	2,0
F	Építőipar	1330	1345	1359	1,1	2,2
G	Kereskedelem, gépjárműjavítás	3788	3811	3815	0,6	0,7
H	Szállítás, raktározás	805	806	822	0,1	2,1
I	Szálláshely-szolgáltatás, vendéglátás	586	591	607	0,9	3,6
J	Információ, kommunikáció	29	29	30	0,0	3,4
K	Pénzügyi, biztosítási tevékenység	173	174	174	0,6	0,6
L	Ingatlanügyletek	158	161	161	1,9	1,9
M	Szakmai, tudományos, műszaki tevékenység	459	448	451	-2,4	-1,7
N	Adminisztratív és szolgáltatást támogató tevékenység	196	180	201	-8,2	2,6
O	Közigazgatás, védelem; kötelező társadalombiztosítás	911	911	924	0,0	1,4
P	Oktatás	917	930	930	1,4	1,4
Q	Humán-egészségügyi, szociális ellátás	1550	1540	1591	-0,6	2,6
R	Művészet, szórakoztatás, szabad idő	57	41	60	-28,1	5,3
S	Egyéb szolgáltatás	456	457	460	0,2	0,9
<b>A-S</b>	<b>Összesen</b>	<b>28660</b>	<b>28780</b>	<b>29214</b>	<b>0,4</b>	<b>1,9</b>

TEÁOR '08 szerint

**Várható létszám változások munkaerő-piaci körzet szerint**

Kirendeltség	Jelenlegi létszám	3 hónap	12 hónap	Változás mértéke, %	
		múlva várható létszám		3 hónap	12 hónap
				múlva	
Kecskemét	3217	3275	3307	1,8	2,8
Baja	5827	5865	5941	0,7	2,0
Kalocsa	2603	2598	2619	-0,2	0,6
Kiskőrös	2952	2963	3024	0,4	2,4
Kiskunfélegyháza	5356	5370	5516	0,3	3,0
Kiskunhalas	1517	1521	1528	0,3	0,7
Bácsalmás	1075	1069	1103	-0,6	2,6
Kiskunmajsa	1740	1753	1761	0,7	1,2
Kunszentmiklós	1524	1520	1528	-0,3	0,3
Tiszakécske	1622	1614	1655	-0,5	2,0
Jánoshalma	1227	1232	1232	0,4	0,4
<b>Bács-Kiskun megye</b>	<b>28660</b>	<b>28780</b>	<b>29214</b>	<b>0,4</b>	<b>1,9</b>

Adatforrás: NFSZ (Nemzeti Foglalkoztatási Szolgálat) Adattárház, a 2015. IV. negyedéves munkaerő-gazdálkodási felmérés alapján.

## 3. sz. melléklet

**Közfoglalkoztatás létszáma**  
**Várható létszámváltozások vállalati méret szerint**

Vállalat méret	Jelenlegi létszám	3 hónap	12 hónap	Változás mértéke, %	
		múlva	várható létszám	3 hónap	12 hónap
				múlva	
Microvállalkozás (<10 fő)	6	6	6	0,0	0,0
Kisvállalkozás (10<=&<50 fő)	185	162	186	-12,4	0,5
Középvállalkozás (50<=&<250 fő)	815	744	781	-8,7	-4,2
Nagyvállalat (250 fő <=)	1259	958	1681	-23,9	33,5
<b>Összesen</b>	<b>2265</b>	<b>1870</b>	<b>2654</b>	<b>-17,4</b>	<b>17,2</b>

**Várható létszámváltozások gazdasági ág szerint**

Ág kód	Gazdasági ág *	Jelenlegi létszám	3 hónap	12 hónap	Változás mértéke, %	
			múlva	várható létszám	3 hónap	12 hónap
					múlva	
A	Mezőgazdaság, erdőgazdálkodás, halászat	331	333	312	0,6	-5,7
B	Bányászat, kőfejtés	0	0	0	0,0	0,0
C	Feldolgozóipar	2	0	0	-100,0	-100,0
D	Villamosenergia-, gáz-, gőzellátás, légkondicionálás	0	0	0	0,0	0,0
E	Vízellátás, szennyvíz gyűjtése, kezelése, hulladékgazdálkodás, szennyeződésmentesítés	0	0	0	0,0	0,0
F	Építőipar	0	0	0	0,0	0,0
G	Kereskedelem, gépjárműjavítás	0	0	0	0,0	0,0
H	Szállítás, raktározás	0	0	0	0,0	0,0
I	Szálláshely-szolgáltatás, vendéglátás	0	0	0	0,0	0,0
J	Információ, kommunikáció	0	0	0	0,0	0,0
K	Pénzügyi, biztosítási tevékenység	0	0	0	0,0	0,0
L	Ingatlanügyletek	3	3	3	0,0	0,0
M	Szakmai, tudományos, műszaki tevékenység	0	0	0	0,0	0,0
N	Adminisztratív és szolgáltatást támogató tevékenység	0	0	0	0,0	0,0
O	Közigazgatás, védelem; kötelező társadalombiztosítás	1894	1499	2300	-20,9	21,4
P	Oktatás	16	16	16	0,0	0,0
Q	Humán-egészségügyi, szociális ellátás	13	13	13	0,0	0,0
R	Művészet, szórakoztatás, szabad idő	1	1	5	0,0	400,0
S	Egyéb szolgáltatás	5	5	5	0,0	0,0
<b>A-S</b>	<b>Összesen</b>	<b>2265</b>	<b>1870</b>	<b>2654</b>	<b>-17,4</b>	<b>17,2</b>

TEÁOR '08 szerint

**Várható létszám változások munkaerő-piaci körzet szerint**

Kirendeltség	Jelenlegi létszám	3 hónap	12 hónap	Változás mértéke, %	
		múlva	várható létszám	3 hónap	12 hónap
				múlva	
Kecskemét	5	5	5	0,0	0,0
Baja	1003	854	1439	-14,9	43,5
Kalocsa	12	6	15	-50,0	25,0
Kiskőrös	1	1	5	0,0	400,0
Kiskunfélegyháza	354	192	351	-45,8	-0,8
Kiskunhalas	6	6	6	0,0	0,0
Bácsalmás	609	537	580	-11,8	-4,8
Kiskunmajsa	18	12	15	-33,3	-16,7
Kunszentmiklós	7	7	7	0,0	0,0
Tiszakécske	0	0	0	0,0	0,0
Jánoshalma	250	250	231	0,0	-7,6
<b>Bács-Kiskun megye</b>	<b>2265</b>	<b>1870</b>	<b>2654</b>	<b>-17,4</b>	<b>17,2</b>

 Adatforrás: NFSZ (Nemzeti Foglalkoztatási Szolgálat) Adattárház,  
 a 2015. IV. negyedéves munkaerő-gazdálkodási felmérés alapján.

**Közfoglalkoztatással együtt**  
**Három hónap múlva várható létszámforgalom vállalati méret szerint**

Vállalat méret	A belépők		A kilépők	
	száma	megoszlása, %	száma	megoszlása, %
Microvállalkozás (<10 fő)	60	8,6	-17	1,7
Kisvállalkozás (10=<=&<50 fő)	185	26,4	-213	21,8
Középvállalkozás (50=<=&<250 fő)	245	35,0	-264	27,0
Nagyvállalat (250 fő <=)	211	30,1	-482	49,4
<b>Összesen</b>	<b>701</b>	<b>100,0</b>	<b>-976</b>	<b>100,0</b>

**Három hónap múlva várható létszámforgalom gazdasági ág szerint**

Ág kód	Gazdasági ág *	A belépők		A kilépők	
		száma	megoszlása, %	száma	megoszlása, %
A	Mezőgazdaság, erdőgazdálkodás, halászat	38	5,4	-18	1,8
B	Bányászat, kőfejtés	0	0,0	0	0,0
C	Feldolgozóipar	356	50,8	-277	28,4
D	Villamosenergia-, gáz-, gőzellátás, légkondicionálás	0	0,0	0	0,0
E	Vízellátás, szennyvíz gyűjtése, kezelése, hulladékgyűjtés, szennyeződésmentesítés	12	1,7	0	0,0
F	Építőipar	32	4,6	-17	1,7
G	Kereskedelem, gépjárműjavítás	53	7,6	-30	3,1
H	Szállítás, raktározás	10	1,4	-9	0,9
I	Szálláshely-szolgáltatás, vendéglátás	23	3,3	-18	1,8
J	Információ, kommunikáció	0	0,0	0	0,0
K	Pénzügyi, biztosítási tevékenység	2	0,3	-1	0,1
L	Ingatlanügyletek	3	0,4	0	0,0
M	Szakmai, tudományos, műszaki tevékenység	8	1,1	-19	1,9
N	Adminisztratív és szolgáltatást támogató tevékenység	9	1,3	-25	2,6
O	Közigazgatás, védelem; kötelező társadalombiztosítás	106	15,1	-501	51,3
P	Oktatás	28	4,0	-15	1,5
Q	Humán-egészségügyi, szociális ellátás	16	2,3	-26	2,7
R	Művészet, szórakoztatás, szabad idő	0	0,0	-16	1,6
S	Egyéb szolgáltatás	5	0,7	-4	0,4
<b>A-S</b>	<b>Összesen</b>	<b>701</b>	<b>100,0</b>	<b>-976</b>	<b>100,0</b>

TEÁOR '08 szerint

**Három hónap múlva várható létszámforgalom kirendeltségenként**

Kirendeltség	A belépők		A kilépők	
	száma	megoszlása, %	száma	megoszlása, %
Kecskemét	130	18,5	-72	7,4
Baja	102	14,6	-213	21,8
Kalocsa	49	7,0	-60	6,1
Kiskőrös	66	9,4	-55	5,6
Kiskunfélegyháza	200	28,5	-348	35,7
Kiskunhalas	8	1,1	-4	0,4
Bácsalmás	32	4,6	-110	11,3
Kiskunmajsa	38	5,4	-31	3,2
Kunszentmiklós	12	1,7	-16	1,6
Tiszaújváros	19	2,7	-27	2,8
Jánoshalma	45	6,4	-40	4,1
<b>Bács-Kiskun megye</b>	<b>701</b>	<b>100,0</b>	<b>-976</b>	<b>100,0</b>

Adatforrás: NFSZ (Nemzeti Foglalkoztatási Szolgálat) Adattárház,  
a 2015. IV. negyedéves munkaerő-gazdálkodási felmérés alapján.

**Közfoglalkoztatás nélkül**  
**Három hónap múlva várható létszámforgalom vállalati méret szerint**

Vállalat méret	A belépők		A kilépők	
	száma	megoszlása, %	száma	megoszlása, %
Microvállalkozás (<10 fő)	60	10,2	-17	3,6
Kisvállalkozás (10<=&<50 fő)	145	24,6	-150	31,9
Középvállalkozás (50<=&<250 fő)	220	37,3	-168	35,7
Nagyvállalat (250 fő <=)	165	28,0	-135	28,7
<b>Összesen</b>	<b>590</b>	<b>100,0</b>	<b>-470</b>	<b>100,0</b>

**Három hónap múlva várható létszámforgalom gazdasági ág szerinti**

Ág kód	Gazdasági ág *	A belépők		A kilépők	
		száma	megoszlása, %	száma	megoszlása, %
A	Mezőgazdaság, erdőgazdálkodás, halászat	36	6,1	-18	3,8
B	Bányászat, kőfejtés	0	0,0	0	0,0
C	Feldolgozóipar	356	60,3	-275	58,5
D	Villamosenergia-, gáz-, gőzellátás, légkondicionálás	0	0,0	0	0,0
E	Vízellátás, szennyvíz gyűjtése, kezelése, hulladékgazdálkodás, szennyeződésmentesítés	12	2,0	0	0,0
F	Építőipar	32	5,4	-17	3,6
G	Kereskedelem, gépjárműjavítás	53	9,0	-30	6,4
H	Szállítás, raktározás	10	1,7	-9	1,9
I	Szálláshely-szolgáltatás, vendéglátás	23	3,9	-18	3,8
J	Információ, kommunikáció	0	0,0	0	0,0
K	Pénzügyi, biztosítási tevékenység	2	0,3	-1	0,2
L	Ingatlanügyletek	3	0,5	0	0,0
M	Szakmai, tudományos, műszaki tevékenység	8	1,4	-19	4,0
N	Adminisztratív és szolgáltatást támogató tevékenység	9	1,5	-25	5,3
O	Közigazgatás, védelem; kötelező társadalombiztosítás	4	0,7	-4	0,9
P	Oktatás	21	3,6	-8	1,7
Q	Humán-egészségügyi, szociális ellátás	16	2,7	-26	5,5
R	Művészet, szórakoztatás, szabad idő	0	0,0	-16	3,4
S	Egyéb szolgáltatás	5	0,8	-4	0,9
<b>A-S</b>	<b>Összesen</b>	<b>590</b>	<b>100,0</b>	<b>-470</b>	<b>100,0</b>

TEÁOR '08 szerint

**Három hónap múlva várható létszámforgalom kirendeltségenként**

Kirendeltség	A belépők		A kilépők	
	száma	megoszlása, %	száma	megoszlása, %
Kecskemét	130	22,0	-72	15,3
Baja	92	15,6	-54	11,5
Kalocsa	49	8,3	-54	11,5
Kiskőrös	66	11,2	-55	11,7
Kiskunfélegyháza	144	24,4	-130	27,7
Kiskunhalas	8	1,4	-4	0,9
Bácsalmás	30	5,1	-36	7,7
Kiskunmajsa	36	6,1	-23	4,9
Kunszentmiklós	5	0,8	-9	1,9
Tiszaújváros	19	3,2	-27	5,7
Jánoshalma	11	1,9	-6	1,3
<b>Bács-Kiskun megye</b>	<b>590</b>	<b>100,0</b>	<b>-470</b>	<b>100,0</b>

Adatforrás: NFSZ (Nemzeti Foglalkoztatási Szolgálat) Adattárház,  
a 2015. IV. negyedéves munkaerő-gazdálkodási felmérés alapján.

**Közfoglalkoztatás létszáma**  
**Három hónap múlva várható létszámforgalom vállalati méret szerint**

Vállalat méret	A belépők		A kilépők	
	száma	megoszlása, %	száma	megoszlása, %
Microvállalkozás (<10 fő)	0	0,0	0	0,0
Kisvállalkozás (10=&<50 fő)	40	36,0	-63	12,5
Középvállalkozás (50=&<250 fő)	25	22,5	-96	19,0
Nagyvállalat (250 fő =>)	46	41,4	-347	68,6
<b>Összesen</b>	<b>111</b>	<b>100,0</b>	<b>-506</b>	<b>100,0</b>

**Három hónap múlva várható létszámforgalom gazdasági ág szerint**

Ág kód	Gazdasági ág *	A belépők		A kilépők	
		száma	megoszlása, %	száma	megoszlása, %
A	Mezőgazdaság, erdőgazdálkodás, halászat	2	1,8	0	0,0
B	Bányászat, kőfejtés	0	0,0	0	0,0
C	Feldolgozóipar	0	0,0	-2	0,4
D	Villamosenergia-, gáz-, gőzellátás, légkondicionálás	0	0,0	0	0,0
E	Vízellátás, szennyvíz gyűjtése, kezelése, hulladékgazdálkodás, szennyeződésmentesítés	0	0,0	0	0,0
F	Építőipar	0	0,0	0	0,0
G	Kereskedelem, gépjárműjavítás	0	0,0	0	0,0
H	Szállítás, raktározás	0	0,0	0	0,0
I	Szálláshely-szolgáltatás, vendéglátás	0	0,0	0	0,0
J	Információ, kommunikáció	0	0,0	0	0,0
K	Pénzügyi, biztosítási tevékenység	0	0,0	0	0,0
L	Ingatlanügyletek	0	0,0	0	0,0
M	Szakmai, tudományos, műszaki tevékenység	0	0,0	0	0,0
N	Adminisztratív és szolgáltatást támogató tevékenység	0	0,0	0	0,0
O	Közigazgatás, védelem; kötelező társadalombiztosítás	102	91,9	-497	98,2
P	Oktatás	7	6,3	-7	1,4
Q	Humán-egészségügyi, szociális ellátás	0	0,0	0	0,0
R	Művészet, szórakoztatás, szabad idő	0	0,0	0	0,0
S	Egyéb szolgáltatás	0	0,0	0	0,0
<b>A-S</b>	<b>Összesen</b>	<b>111</b>	<b>100,0</b>	<b>-506</b>	<b>100,0</b>

TEÁOR '08 szerint

**Három hónap múlva várható létszámforgalom kirendeltségenként**

Kirendeltség	A belépők		A kilépők	
	száma	megoszlása, %	száma	megoszlása, %
Kecskemét	0	0,0	0	0,0
Baja	10	9,0	-159	31,4
Kalocsa	0	0,0	-6	1,2
Kiskőrös	0	0,0	0	0,0
Kiskunfélegyháza	56	50,5	-218	43,1
Kiskunhalas	0	0,0	0	0,0
Bácsalmás	2	1,8	-74	14,6
Kiskunmajsja	2	1,8	-8	1,6
Kunszentmiklós	7	6,3	-7	1,4
Tiszaújváros	0	0,0	0	0,0
Jánoshalma	34	30,6	-34	6,7
<b>Bács-Kiskun megye</b>	<b>111</b>	<b>100,0</b>	<b>-506</b>	<b>100,0</b>

A datforrás: NFSZ (Nemzeti Foglalkoztatási Szolgálat) Adattárház,  
a 2015. IV. negyedéves munkaerő-gazdálkodási felmérés alapján.

A válaszadók száma, a 3 hónap múlva várható létszámváltozás szándéka szerint  
gazdasági áganként

db

Gazdasági ág	Bács-Kiskun			
	csökkenő	növekvő	változatlan	együtt
Mezőgazdaság, erdőgazdálkodás, halászat	3	9	52	64
Bányászat, kőfejtés	0	0	1	1
Feldolgozóipar	14	51	147	212
Villamosenergia-, gáz-, gőzellátás, légkondicionálás	0	0	1	1
Vízellátás; szennyvíz gyűjtése, kezelése, hulladékgazdálkodás, szennyeződésmentesítés	0	3	10	13
Építőipar	4	11	54	69
Kereskedelem, gépjárműjavítás	8	23	115	146
Szállítás, raktározás	1	4	15	20
Szálláshely-szolgáltatás, vendéglátás	4	7	36	47
Információ, kommunikáció	0	0	6	6
Pénzügyi, biztosítási tevékenység	1	1	5	7
Ingatlanügyletek	0	2	3	5
Szakmai, tudományos, műszaki tevékenység	1	3	26	30
Adminisztratív és szolgáltatást támogató tevékenység	1	2	7	10
Közigazgatás, védelem; kötelező társadalombiztosítás	8	0	13	21
Oktatás	1	1	14	16
Humán-egészségügyi, szociális ellátás	2	2	9	13
Művészet, szórakoztatás, szabad idő	2	0	8	10
Egyéb szolgáltatás	1	3	18	22
<b>Összesen</b>	<b>51</b>	<b>122</b>	<b>540</b>	<b>713</b>

A válaszadók száma, a 12 hónap múlva várható létszámváltozás szándéka szerint  
gazdasági áganként

db

Gazdasági ág	Bács-Kiskun			
	csökkenő	növekvő	változatlan	együtt
Mezőgazdaság, erdőgazdálkodás, halászat	2	11	51	64
Bányászat, kőfejtés	0	0	1	1
Feldolgozóipar	11	65	136	212
Villamosenergia-, gáz-, gőzellátás, légkondicionálás	0	0	1	1
Vízellátás; szennyvíz gyűjtése, kezelése, hulladékgazdálkodás, szennyeződésmentesítés	0	3	10	13
Építőipar	4	15	50	69
Kereskedelem, gépjárműjavítás	8	25	113	146
Szállítás, raktározás	1	6	13	20
Szálláshely-szolgáltatás, vendéglátás	3	13	31	47
Információ, kommunikáció	0	1	5	6
Pénzügyi, biztosítási tevékenység	1	1	5	7
Ingatlanügyletek	0	2	3	5
Szakmai, tudományos, műszaki tevékenység	1	6	23	30
Adminisztratív és szolgáltatást támogató tevékenység	0	2	8	10
Közigazgatás, védelem; kötelező társadalombiztosítás	6	4	11	21
Oktatás	1	1	14	16
Humán-egészségügyi, szociális ellátás	2	3	8	13
Művészet, szórakoztatás, szabad idő	0	2	8	10
Egyéb szolgáltatás	1	4	17	22
<b>Összesen</b>	<b>41</b>	<b>164</b>	<b>508</b>	<b>713</b>

TEÁOR '08 szerint

2015. IV. negyedéves munkaerő-gazdálkodási felmérés alapján.

**A válaszadók aránya, a 3 hónap múlva várható létszámváltozás szándéka szerint gazdasági áganként**

Gazdasági ág	Bács-Kiskun				%
	csökkenő	növekvő	változatlan	együtt	
Mezőgazdaság, erdőgazdálkodás, halászat	4,7	14,1	81,3	100,0	
Bányászat, kőfejtés	0,0	0,0	100,0	100,0	
Feldolgozóipar	6,6	24,1	69,3	100,0	
Villamosenergia-, gáz-, gőzellátás, légkondicionálás					
Vízellátás; szennyvíz gyűjtése, kezelése, hulladékgazdálkodás, szennyeződésmosás	0,0	23,1	76,9	100,0	
Építőipar	5,8	15,9	78,3	100,0	
Kereskedelem, gépjárműjavítás	5,5	15,8	78,8	100,0	
Szállítás, raktározás	5,0	20,0	75,0	100,0	
Szálláshely-szolgáltatás, vendéglátás	8,5	14,9	76,6	100,0	
Információ, kommunikáció	0,0	0,0	100,0	100,0	
Pénzügyi, biztosítási tevékenység	14,3	14,3	71,4	100,0	
Ingatlanügyletek	0,0	40,0	60,0	100,0	
Szakmai, tudományos, műszaki tevékenység	3,3	10,0	86,7	100,0	
Adminisztratív és szolgáltatást támogató tevékenység	10,0	20,0	70,0	100,0	
Közigazgatás, védelem; kötelező társadalombiztosítás	38,1	0,0	61,9	100,0	
Oktatás	6,3	6,3	87,5	100,0	
Humán-egészségügyi, szociális ellátás	15,4	15,4	69,2	100,0	
Művészet, szórakoztatás, szabad idő	20,0	0,0	80,0	100,0	
Egyéb szolgáltatás	4,5	13,6	81,8	100,0	
<b>Összesen</b>	<b>7,2</b>	<b>17,1</b>	<b>75,7</b>	<b>100,0</b>	

**A válaszadók aránya, a 12 hónap múlva várható létszámváltozás szándéka szerint gazdasági áganként**

Gazdasági ág	Bács-Kiskun				%
	csökkenő	növekvő	változatlan	együtt	
Mezőgazdaság, erdőgazdálkodás, halászat	3,1	17,2	79,7	100,0	
Bányászat, kőfejtés	0,0	0,0	100,0	100,0	
Feldolgozóipar	5,2	30,7	64,2	100,0	
Villamosenergia-, gáz-, gőzellátás, légkondicionálás					
Vízellátás; szennyvíz gyűjtése, kezelése, hulladékgazdálkodás, szennyeződésmosás	0,0	23,1	76,9	100,0	
Építőipar	5,8	21,7	72,5	100,0	
Kereskedelem, gépjárműjavítás	5,5	17,1	77,4	100,0	
Szállítás, raktározás	5,0	30,0	65,0	100,0	
Szálláshely-szolgáltatás, vendéglátás	6,4	27,7	66,0	100,0	
Információ, kommunikáció	0,0	16,7	83,3	100,0	
Pénzügyi, biztosítási tevékenység	14,3	14,3	71,4	100,0	
Ingatlanügyletek	0,0	40,0	60,0	100,0	
Szakmai, tudományos, műszaki tevékenység	3,3	20,0	76,7	100,0	
Adminisztratív és szolgáltatást támogató tevékenység	0,0	20,0	80,0	100,0	
Közigazgatás, védelem; kötelező társadalombiztosítás	28,6	19,0	52,4	100,0	
Oktatás	6,3	6,3	87,5	100,0	
Humán-egészségügyi, szociális ellátás	15,4	23,1	61,5	100,0	
Művészet, szórakoztatás, szabad idő	0,0	20,0	80,0	100,0	
Egyéb szolgáltatás	4,5	18,2	77,3	100,0	
<b>Összesen</b>	<b>5,8</b>	<b>23,0</b>	<b>71,2</b>	<b>100,0</b>	

TEÁOR '08 szerint

2015. IV. negyedéves munkaerő-gazdálkodási felmérés alapján.



2015. IV. n. év

Közfoglalkoztatással együtt

Három hónap múlva várható létszám mozgások foglalkozásonként

Foglalkozások *	Bács-Kiskun		
	belépő fő	kilépő fő	Egyenleg
Számviteli és pénzügyi tevékenységet folytató egység vezetőj	0	1	-1
Kereskedelmi tevékenységet folytató egység vezetője	1	1	0
Egészségügyi tevékenységet folytató egység vezetője	0	1	-1
Ipari tevékenységet folytató egység vezetője	1	1	0
Mg-i,erdészeti,halászati és vadászati tev.folyt.egys.vezető	1	0	1
Dietetikus és táplálkozási tanácsadó	1	0	1
Egyéb humán-egészségügyi (társ)foglalkozású	0	1	-1
Gyógyszerész, szakgyógyszerész	1	0	1
Egyéb magasan képzett ügyintéző	8	1	7
Kereskedelmi tervező, szervező	0	1	-1
Piacutató, reklám- és marketingtevékenységet tervező, szerv	1	0	1
Pénzügyi elemző és befektetési tanácsadó	1	0	1
Elemző közgazdász	0	1	-1
Újságíró, rádióműsor-, televízióműsor-szerkesztő	1	1	0
Gépészmérnök	12	6	6
Vegyészmérnök	1	0	1
Környezetfelmérő, -tanácsadó	2	0	2
Egyéb szakképzett oktató, nevelő	0	2	-2
Általános iskolai tanár, tanító	2	2	0
Ápoló, szakápoló	9	13	-4
Egészségügyi dokumentátor	0	3	-3
Egyéb ügyintéző	1	1	0
Bányászati szakmai irányító, felügyelő	1	0	1
Feldolgozóipari szakmai irányító, felügyelő	1	0	1
Szociális gondozó, szakgondozó	0	2	-2
Egyéb műszaki foglalkozású	8	1	7
Mezőgazdasági technikus	2	0	2
Minőségbiztosítási technikus	3	25	-22
Egyéb folyamatirányító berendezés vezérlője	1	0	1
Gépésztechnikus	1	0	1
Vegyésztechnikus	1	0	1
Informatikai és kommunikációs rendszereket kezelő technikus	0	1	-1
Munka- és termelésszervező	1	1	0
Anyaggazdálkodó, felvásárló	3	0	3
Kereskedelmi ügyintéző	5	0	5
Ügynök (a biztosítási ügynök kivételével)	1	1	0
Pénzügyintézői ügyintéző	1	0	1
Számviteli ügyintéző	2	0	2
Adatrögzítő, kódoló	1	0	1
Általános irodai adminisztrátor	9	6	3
Titkár(nő)	1	0	1
Egyéb, máshova nem sorolható irodai, ügyviteli foglalkozású	0	1	-1
Iratkezelő, irattáros	1	0	1
Készlet- és anyagnyilvántartó	1	1	0
Szállítási, szállítmányozási nyilvántartó	1	0	1
Egyéb számviteli foglalkozású	1	1	0

9. sz. melléklet (folytatás)

Foglalkozások	Bács-Kiskun		
	belépő fő	kilépő fő	Egyenleg
Könyvelő (analitikus)	1	0	1
Recepció	2	0	2
Szállodai recepció	1	1	0
Egyéb, máshova nem sorolható kereskedelmi foglalkozású	2	1	1
Bolti eladó	23	19	4
Bolti pénztáros, jegypénztáros	0	2	-2
Pincér	5	3	2
Pultos	3	2	1
Szakács	11	5	6
Egyéb, máshova nem sorolható szolgáltatási foglalkozású	0	3	-3
Épületgondnok	0	1	-1
Egyéb személy- és vagyonvédelmi foglalkozású	0	1	-1
Vagyonőr, testőr	2	0	2
Gyermekfelügyelő, dajka	1	1	0
Erdészeti foglalkozású	4	0	4
Fakitermelő (favágó)	1	1	0
Szarvasmarha-, ló-, sertés-, juhtartó és -tenyésztő	0	3	-3
Egyéb növénytermesztési foglalkozású	2	2	0
Szántóföldinövény-termesztő	0	1	-1
Egyéb, máshova nem sorolható ipari és építőipari foglalkozás	0	2	-2
Borász és egyéb szeszesital-gyártó, szikvízkészítő	1	1	0
Húsfeldolgozó	10	6	4
Pék, édesiparitermék-gyártó	44	38	6
Festő és mázoló	19	1	18
Épületvillamossági szerelő, villanyszerelő	2	0	2
Vezeték- és csőhálózat-szerelő (víz, gáz, fűtés)	2	0	2
Ács	1	1	0
Kőműves	4	1	3
Forgácsoló	10	3	7
Hegesztő, lángvágó	17	13	4
Lakatos	8	5	3
Szerszámkészítő	2	1	1
Gépjármű- és motorkarbantartó, -javító	3	1	2
Mechanikaigép-karbantartó, -javító (műszerész)	2	2	0
Mezőgazdasági és ipari gép (motor) karbantartója, javítója	0	1	-1
Informatikai és telekommunikációs berendezések műszerésze, j	1	2	-1
Villamos gépek és készülékek műszerésze, javítója	2	0	2
Finommechanikai műszerész	8	2	6
Nád- és fűzfeldolgozó, seprű- kefegyártó	2	0	2
Bútorasztalos	6	1	5
Nyomdai előkészítő	1	0	1
Cipész, cipőkészítő, -javító	0	1	-1
Szabásminta-készítő	1	0	1
Szabó, varró	4	0	4
Egyéb, máshova nem sorolható feldolgozóipari gép kezelője	4	0	4
Élelmiszer-, italgyártó gép kezelője	7	5	2
Fémfeldolgozó gép kezelője	0	2	-2
Fémmegmunkáló, felületkezelő gép kezelője	4	1	3
Cipőgyártó gép kezelője és gyártósor mellett dolgozó	7	5	2
Fafeldolgozó gép kezelője és gyártósor mellett dolgozó	0	1	-1

9. sz. melléklet (folytatás)

Foglalkozások	Bács-Kiskun		
	belépő fő	kilépő fő	Egyenleg
Ruházati gép kezelője és gyártósor mellett dolgozó	5	4	1
Textilipari gép kezelője és gyártósor mellett dolgozó	7	28	-21
Gumitermékgyártó gép kezelője	1	0	1
Műanyagtermék-gyártó gép kezelője	20	19	1
Vegyipari alapanyagot és terméket gyártó gép kezelője	1	0	1
Kazánpékező	1	0	1
Vízgazdálkodási gép kezelője	1	2	-1
Hajószemélyzet, kormányos, matróz	0	1	-1
Autóbuszvezető	0	1	-1
Személygépkocsi-vezető	5	5	0
Tehergépkocsi-vezető, kamionsofőr	26	29	-3
Földmunkagép és hasonló könnyű- és nehézgép kezelője	0	5	-5
Mezőgazdasági, erdőgazdasági, növényvédő gép kezelője	5	1	4
Targoncavezető	8	6	2
Egyéb termék-összeszerelő	16	10	6
Egyéb egyszerű építőipari foglalkozású	8	8	0
Kubikos	10	98	-88
Egyszerű ipari foglalkozású	70	67	3
Egyszerű erdészeti, vadászati és halászati foglalkozású	2	0	2
Egyszerű mezőgazdasági foglalkozású	45	45	0
Egyéb, máshova nem sorolható egyszerű szolgáltatási és száll	83	324	-241
Hivatalsegéd, kézbesítő	2	0	2
Konyhai kisegítő	14	6	8
Portás, telepőr, egyszerű őr	1	3	-2
Állati erővel vont jármű hajtója	0	2	-2
Kézi csomagoló	7	10	-3
Pultfeltöltő, árufeltöltő	1	2	-1
Rakodómunkás	22	10	12
Hulladékosztályozó	7	0	7
Szemétkiűjtő, utcaseprő	2	0	2
Egyéb takarító és kisegítő	10	54	-44
Intézményi takarító és kisegítő	2	10	-8
Járműtakarító	0	8	-8
<b>Bács-Kiskun megye összesen</b>	<b>701</b>	<b>976</b>	<b>-275</b>

\* FEOR 2008

15 fő feletti

Várható nagyobb létszám mozgások a következő 3 hónapban

Foglalkozások	Bács-Kiskun		
	belépő fő	kilépő fő	Egyenleg
Egyéb, máshova nem sorolható egyszerű szolgáltatási és szállítási foglalkozású	83	324	-241
Egyszerű ipari foglalkozású	70	67	3
Egyszerű mezőgazdasági foglalkozású	45	45	0
Pék, édesipartermék-gyártó	44	38	6
Tehergépkocsi-vezető, kamionsofőr	26	29	-3
Bolti eladó	23	19	4
Rakodómunkás	22	10	12
Műanyagtermék-gyártó gép kezelője	20	19	1
Festő és mázó	19	1	18
Hegesztő, lángvágó	17	13	4
Egyéb termék-összeszerelő	16	10	6

2015. IV. n. év

Közfoglalkoztatás nélkül

Három hónap múlva várható létszámmozgások foglalkozásonként

Foglalkozások *	Bács-Kiskun		
	belépő fő	kilépő fő	Egyenleg
Számviteli és pénzügyi tevékenységet folytató egység vezetőj	0	1	-1
Kereskedelmi tevékenységet folytató egység vezetője	1	1	0
Egészségügyi tevékenységet folytató egység vezetője	0	1	-1
Ipari tevékenységet folytató egység vezetője	1	1	0
Mg-i, erdészeti, halászati és vadászati tev. folyt. egys. vezető	1	0	1
Dietetikus és táplálkozási tanácsadó	1	0	1
Egyéb humán-egészségügyi (társ)foglalkozású	0	1	-1
Gyógyszerész, szakgyógyszerész	1	0	1
Egyéb magasan képzett ügyintéző	8	1	7
Kereskedelmi tervező, szervező	0	1	-1
Piackutató, reklám- és marketingtevékenységet tervező, szerv	1	0	1
Pénzügyi elemző és befektetési tanácsadó	1	0	1
Elemző közigazdász	0	1	-1
Újságíró, rádióműsor-, televízióműsor-szerkesztő	1	1	0
Gépészmérnök	12	6	6
Vegyészmérnök	1	0	1
Környezetfelmérő, -tanácsadó	2	0	2
Egyéb szakképzett oktató, nevelő	0	2	-2
Általános iskolai tanár, tanító	2	2	0
Ápoló, szakápoló	9	13	-4
Egészségügyi dokumentátor	0	3	-3
Egyéb ügyintéző	1	1	0
Bányászati szakmai irányító, felügyelő	1	0	1
Feldolgozóipari szakmai irányító, felügyelő	1	0	1
Szociális gondozó, szakgondozó	0	2	-2
Egyéb műszaki foglalkozású	8	1	7
Mezőgazdasági technikus	2	0	2
Minőségbiztosítási technikus	3	25	-22
Egyéb folyamatirányító berendezés vezérlője	1	0	1
Gépésztechnikus	1	0	1
Vegyésztechnikus	1	0	1
Informatikai és kommunikációs rendszereket kezelő technikus	0	1	-1
Munka- és termelésszervező	1	1	0
Anyaggazdálkodó, felvásárló	3	0	3
Kereskedelmi ügyintéző	5	0	5
Ügynök (a biztosítási ügynök kivételével)	1	1	0
Pénzügyintéző	1	0	1
Számviteli ügyintéző	2	0	2
Adatrögzítő, kódoló	1	0	1
Általános irodai adminisztrátor	7	4	3
Titkár(nő)	1	0	1
Egyéb, máshova nem sorolható irodai, ügyviteli foglalkozású	0	1	-1
Iratkezelő, irattáros	1	0	1
Készlet- és anyagnyilvántartó	1	1	0
Szállítási, szállítmányozási nyilvántartó	1	0	1
Egyéb számviteli foglalkozású	1	1	0

10. sz. melléklet (folytatás)

Foglalkozások	Bács-Kiskun		
	belépő fő	kilépő fő	Egyenleg
Könyvelő (analitikus)	1	0	1
Recepció	2	0	2
Szállodai recepció	1	1	0
Egyéb, máshova nem sorolható kereskedelmi foglalkozású	2	1	1
Bolti eladó	23	19	4
Bolti pénztáros, jegypénztáros	0	2	-2
Pincér	5	3	2
Pultos	3	2	1
Szakács	11	5	6
Egyéb, máshova nem sorolható szolgáltatási foglalkozású	0	3	-3
Épületgondnok	0	1	-1
Egyéb személy- és vagyonvédelmi foglalkozású	0	1	-1
Vagyonőr, testőr	2	0	2
Erdészeti foglalkozású	4	0	4
Fakitermelő (favágó)	1	1	0
Szarvasmarha-, ló-, sertés-, juhtartó és -tenyésztő	0	3	-3
Borász és egyéb szeszesital-gyártó, szikvízkészítő	1	1	0
Húsfeldolgozó	10	6	4
Pék, édesiparitermék-gyártó	44	38	6
Festő és mázoló	19	1	18
Épületvillamosági szerelő, villanszerelő	2	0	2
Vezeték- és csőhálózat-szerelő (víz, gáz, fűtés)	2	0	2
Kőműves	4	1	3
Forgácsoló	10	3	7
Hegesztő, lángvágó	17	13	4
Lakatos	8	4	4
Szerszámkészítő	2	1	1
Gépjármű- és motorkarbantartó, -javító	3	1	2
Mechanikaigép-karbantartó, -javító (műszerész)	2	2	0
Mezőgazdasági és ipari gép (motor) karbantartója, javítója	0	1	-1
Informatikai és telekommunikációs berendezések műszerésze, j	1	2	-1
Villamos gépek és készülékek műszerésze, javítója	2	0	2
Finommechanikai műszerész	8	2	6
Nád- és fűzfeldolgozó, seprű- kefegyártó	2	0	2
Bútorasztalos	6	1	5
Nyomdai előkészítő	1	0	1
Cipész, cipőkészítő, -javító	0	1	-1
Szabásminta-készítő	1	0	1
Szabó, varró	4	0	4
Egyéb, máshova nem sorolható feldolgozóipari gép kezelője	4	0	4
Élelmiszer-, italgyártó gép kezelője	7	5	2
Fémfeldolgozó gép kezelője	0	2	-2
Fémegmunkáló, felületkezelő gép kezelője	4	1	3
Cipőgyártó gép kezelője és gyártósor mellett dolgozó	7	5	2
Fafeldolgozó gép kezelője és gyártósor mellett dolgozó	0	1	-1
Ruházati gép kezelője és gyártósor mellett dolgozó	5	4	1
Textilipari gép kezelője és gyártósor mellett dolgozó	7	28	-21
Gumitermékgyártó gép kezelője	1	0	1
Műanyagtermék-gyártó gép kezelője	20	19	1
Vegyí alapanyagot és terméket gyártó gép kezelője	1	0	1

10. sz. melléklet (folytatás)

Foglalkozások	Bács-Kiskun		
	belépő fő	kilépő fő	Egyenleg
Kazángépkezelő	1	0	1
Vízgazdálkodási gép kezelője	1	2	-1
Hajószemélyzet, kormányos, matróz	0	1	-1
Autóbuszvezető	0	1	-1
Személygépkocsi-vezető	5	5	0
Tehergépkocsi-vezető, kamionsofőr	26	29	-3
Földmunkagép és hasonló könnyű- és nehézgép kezelője	0	5	-5
Mezőgazdasági, erdőgazdasági, növényvédő gép kezelője	5	1	4
Targoncavezető	8	6	2
Egyéb termék-összeszerelő	16	10	6
Egyéb egyszerű építőipari foglalkozású	8	8	0
Egyszerű ipari foglalkozású	70	67	3
Egyszerű mezőgazdasági foglalkozású	15	13	2
Egyéb, máshova nem sorolható egyszerű szolgáltatási és száll	20	16	4
Hivatalsegéd, kézbesítő	2	0	2
Konyhai kisegítő	14	6	8
Portás, telepőr, egyszerű őr	1	3	-2
Állati erővel vont jármű hajtója	0	2	-2
Kézi csomagoló	7	10	-3
Pultfeltöltő, árufeltöltő	1	2	-1
Rakodómunkás	22	10	12
Hulladékosztályozó	7	0	7
Szemétyűjtő, utcaseprő	2	0	2
Egyéb takarító és kisegítő	10	1	9
Intézményi takarító és kisegítő	2	5	-3
Járműtakarító	0	8	-8
<b>Bács-Kiskun megye összesen</b>	<b>590</b>	<b>470</b>	<b>120</b>

\* FEOR 2008

15 fő feletti

Várható nagyobb létszám mozgások a következő 3 hónapban

Foglalkozások	Bács-Kiskun		
	belépő fő	kilépő fő	Egyenleg
Egyszerű ipari foglalkozású	70	67	3
Pék, édesiparitermék-gyártó	44	38	6
Tehergépkocsi-vezető, kamionsofőr	26	29	-3
Bolti eladó	23	19	4
Rakodómunkás	22	10	12
Műanyagtermék-gyártó gép kezelője	20	19	1
Egyéb, máshova nem sorolható egyszerű szolgáltatási és száll	20	16	4
Festő és mázoló	19	1	18
Hegesztő, lángvágó	17	13	4
Egyéb termék-összeszerelő	16	10	6
Egyszerű mezőgazdasági foglalkozású	15	13	2

2015. IV. n. év

**Közfoglalkoztatás**

**Három hónap múlva várható létszámmozgások foglalkozásonként**

Foglalkozások *	Bács-Kiskun		
	belépő fő	kiépő fő	Egyenleg
Egyéb, máshova nem sorolható egyszerű szolgáltatási és száll	63	308	-245
Egyszerű mezőgazdasági foglalkozású	30	32	-2
Kubikos	10	98	-88
Általános irodai adminisztrátor	2	2	0
Egyéb növénytermesztési foglalkozású	2	2	0
Egyszerű erdészeti, vadászati és halászati foglalkozású	2	0	2
Gyermekfelügyelő, dajka	1	1	0
Ács	1	1	0
Szántóföldinövény-termesztő	0	1	-1
Egyéb, máshova nem sorolható ipari és építőipari foglalkozás	0	2	-2
Lakatos	0	1	-1
Egyéb takarító és kisegítő	0	53	-53
Intézményi takarító és kisegítő	0	5	-5
<b>Bács-Kiskun megye összesen</b>	<b>111</b>	<b>506</b>	<b>-395</b>

\* FEOR 2008

**A munkaerő-igény kielégítésének jellemző forrásai a megkérdezett munkáltatók körében, 2014**

Megnevezés	Soha	Alkalmanként	Gyakran	Nem válaszolt	Összesen
<b>válaszadók száma</b>					
Hirdetés útján	212	210	88	256	766
Pályázatokkal	267	188	44	267	766
Munkaügyi kirendeltségek segítségével	32	253	316	165	766
Informális csatornákon keresztül	64	310	199	193	766
Egyéb forrásból	22	1	1	742	766
Munkaközvetítőn, -kölsönző cégen keresztül	419	50	5	292	766
Interneten keresztül	319	126	19	302	766
Belső meghirdetéssel, átcsoportosítással	198	222	48	298	766

**a válaszok %-ában**

Hirdetés útján	27,7	27,4	11,5	33,4	100,0
Pályázatokkal	34,9	24,5	5,7	34,9	100,0
Munkaügyi kirendeltségek segítségével	4,2	33,0	41,3	21,5	100,0
Informális csatornákon keresztül	8,4	40,5	26,0	25,2	100,0
Egyéb forrásból	2,9	0,1	0,1	96,9	100,0
Munkaközvetítőn, -kölsönző cégen keresztül	54,7	6,5	0,7	38,1	100,0
Interneten keresztül	41,6	16,4	2,5	39,4	100,0
Belső meghirdetéssel, átcsoportosítással	25,8	29,0	6,3	38,9	100,0

**A munkaerő-igény kielégítésének jellemző forrásai a megkérdezett munkáltatók körében, 2015**

Megnevezés	Soha	Alkalmanként	Gyakran	Nem ismert	Összesen
<b>válaszadók száma</b>					
Hirdetés útján	172	225	91	225	713
Pályázatokkal	229	202	26	256	713
Foglalkoztatási osztályok segítségével	26	240	256	191	713
Informális csatornákon keresztül	45	278	169	221	713
Egyéb	20	1	2	690	713
Munkaközvetítőkön keresztül	388	38	8	279	713
Interneten keresztül	272	149	21	271	713
Belső meghirdetéssel, átcsoportosítással	181	205	56	271	713

**a válaszok %-ában**

Hirdetés útján	24,1	31,6	12,8	31,6	100,0
Pályázatokkal	32,1	28,3	3,6	35,9	100,0
Foglalkoztatási osztályok segítségével	3,6	33,7	35,9	26,8	100,0
Informális csatornákon keresztül	6,3	39,0	23,7	31,0	100,0
Egyéb	2,8	0,1	0,3	96,8	100,0
Munkaközvetítőkön keresztül	54,4	5,3	1,1	39,1	100,0
Interneten keresztül	38,1	20,9	2,9	38,0	100,0
Belső meghirdetéssel, átcsoportosítással	25,4	28,8	7,9	38,0	100,0