



BÁCS-KISKUN MEGYEI KORMÁNYHIVATAL
Foglalkoztatási Főosztály



**NEGYEDÉVES MUNKAERŐ-
GAZDÁLKODÁSI**

**FELMÉRÉS EREDMÉNYE
BÁCS-KISKUN MEGYÉBEN**

2017. első negyedévben

Kecskemét, 2017. február

Készült

A BÁCS-KISKUN MEGYEI KORMÁNYHIVATAL

Foglalkoztatási Főosztályán

KOLLÁR PÉTER

főosztályvezető

Elemző: Kalmár Mária

Tartalomjegyzék

Bevezető	4
1. A munkaerő-piaci helyzet bemutatása	4
a) A felmérésben résztvevő foglalkoztatók jellemzői	6
b) A következő három hónap várható trendje.....	8
c) Túl kínálati foglalkozások	10
d) Keresett foglalkozások	10
e) Az egy év múlva várható trendek.....	11
f) Közfoglalkoztatás.....	12
g) Munkáltatók véleménye pályakezdők alkalmazásáról	13
2. Megyei állás kínálat bemutatása	14
a) Az összes állás kínálat a vonatkozó negyedévben	14
b) Az állás kínálatok összetétele	15
c) Csoportos leépítés.....	15
3. Egyéb események, rendezvények, a megye munkáltatói kapcsolatai az elmúlt és várható negyedévben	15

Bevezető

2017. I. negyedévében a Nemzeti Foglalkoztatási Szolgálat negyvenhetedik alkalommal készítette el a negyedéves munkaerő-gazdálkodási felmérését. A felmérés a szervezet egyik legnagyobb volumenű saját adatgyűjtése, amely azonban nem reprezentálja a gazdasági szervezetek területi, ágazati és létszámnagyság kategóriák szerinti összetételét. Célja a munkaerő-piaci folyamatok figyelése, munkavállalók, foglalkoztatók, beruházók tájékoztatása, a döntési folyamatok elősegítése, valamint a foglalkoztatási osztályok¹ és a megszólított gazdasági szervezetek közötti kapcsolat erősítése.

A munkáltatók körében végzett internetes felmérés 2005 közepétől negyedéves gyakorisággal történik. Bács-Kiskun megyében a járási hivatalok foglalkoztatási osztályai több mint háromezer munkáltatóval tartanak rendszeres kapcsolatot. A munkatársak 2017. január hónapban – a 11 járásban – 933 munkáltatót kerestek meg, a felméréskor **784 cég válaszolt**. Az idén több szervezet került bevonásra, az együttműködő munkáltatók száma így 41-gyel magasabb az egy évvel ezelőttihez képest. Az előző negyedévhez képest 7-tel több megkérdezett munkáltató közül 105-tel többen válaszoltak.

A válaszolók legtöbbször Baja járáshoz (13,4%) tartozik, valamint Kalocsa (10,7%) és Kiskunfélegyháza (9,8%) járásokban is hasonló arányban válaszoltak. A foglalkoztatott létszámuk alapján a válaszadók legtöbbször a kiskunfélegyházi, a bajai, a kiskörösi és a kalocsai (21; 15,4; 11,4; 10,7%-a) térség munkáltatója volt.

1. A munkaerő-piaci helyzet bemutatása

A megye **lakónépessége** 2016. január 1-jén 511 ezer fő² volt; 0,6 százalékkal kevesebb az egy évvel korábbinál. Az index alacsonyabb az országos átlagénál (0,3 százalékponttal). Bács-Kiskun megye munkavállaló korú népessége³ 2015. év elején 362,3 ezer fő. A megye teljes és munkavállaló korú népessége 5,2 illetve 5,3%-a az országosnak.

Gazdasági aktivitási adatok, III. negyedévben *

Megnevezés	Bács-Kiskun megye			Országosan		
	2015	2016	változás, %, %-pont	2015	2016	változás, %, %-pont
gazdaságilag aktívak száma	236,5	239,5	1,3	4557,5	4617,2	1,3
gazdaságilag inaktívak száma	157,2	152,2	-3,2	2979,0	2890,0	-3,0
munkanélküliek száma (ILO)	15,9	13,9	-12,6	292,7	226,5	-22,6
foglalkoztatottak száma	220,6	225,7	2,3	4264,8	4390,7	3,0
alkalmazásban állók száma	118,7	123,4	4,0	2886,6	2977,7	3,2
aktivitási arány	60,1	61,1	1	60,5	61,5	1,0
foglalkoztatási arány	56,0	57,6	1,6	56,6	58,5	1,9
munkanélküliségi ráta	6,7	5,8	-0,9	6,4	4,9	-1,5

* KSH Munkaerő-felmérés - Stadat (legutolsó adatok)

¹ A kirendeltség megnevezés 2015. április 1-jétől Foglalkoztatási Osztályra változott a 67/2015. (III. 30.) Korm. rendelet (az állami foglalkoztatási szervként eljáró járási (fővárosi, kerületi) hivatalok általánostól eltérő illetékességi területéről) alapján.

² KSH Fókuszban a megyék. Bács-Kiskun megyei tájékoztató, 2016. I-III. negyedév (legutolsó adat)

³ Nemzeti Foglalkoztatási Szolgálat szerint a 15-64 éves népesség (legutolsó adat)

A KSH lakossági megkérdezésen alapuló negyedévenkénti *munkaerő-felmérése*⁴ alapján 2016. III. negyedévben, Bács-Kiskun megyében a foglalkoztatottak száma 225,7 ezer fő, 2,3 százalékkal több, mint előző év azonos időszakában. 2016. III. negyedévében a megyei munkanélküliek száma 13,9 ezer fő⁵ volt, 2 ezer fővel kevesebb az előző év hasonló időszakánál. A KSH munkaerő-felmérése alapján számított munkanélküliségi ráta Bács-Kiskun megyében 2016. III. negyedévben 5,8% volt, 0,9 százalékponttal alacsonyabb, mint 2015. év azonos negyedévében. A foglalkoztatási arány (57,6%) egy év alatti 1,6 százalékpontos emelkedésével kis mértékben az országos átlag alatti. A megye 15-74 éves népessége egy év alatt 0,5%-kal apadt, országosan a népességfogyás 0,4%.

A teljes és a munkavállaló korú népességnek, a gazdaságilag aktívoknak, a gazdaságilag inaktívoknak, a foglalkoztatottaknak az országos létszámadatakhoz képest öt százalék körüli aránya, a nyilvántartott álláskeresőknek 5,4 százaléka található Bács-Kiskun megyében.

Bács-Kiskun megyében, 2017 januárjában **15312 fő** nyilvántartott álláskereső szerepelt a regiszterben. Közülük **1740 fő pályakezdő**, **4541 fő** pedig **tartós álláskereső**, azaz már több mint egy év óta nem talált megfelelő munkalehetőséget.

A *férfiak* regisztrált állományon belüli aránya 47,5 %, míg a *nőké* 52,5%. Az álláskeresők összevont kor szerinti összetételében a regisztráltak 18%-a 25 éves vagy fiatalabb, 50,6%-a 26 és 50 év közötti, 31,4%-a pedig 50 év feletti személy. Az állástalanok 40%-a átlagosan legfeljebb 8 osztályt végzett, 30,7%-a szakmai középfokú végzettséggel rendelkezik, közel negyede a középiskola befejeztével érettségit szerzett, míg a diplomás álláskeresők aránya 4,7%.

Ellátás tekintetében az álláskeresők közel fele, **7565 fő nem részesült ellátásban**, 2369 fő álláskeresési járadékot, 1138 fő álláskeresési segílyt, 4240 fő pedig foglalkoztatás helyettesítő támogatást kapott.

Bács-Kiskun megyében **a támogatások által érintettek létszáma**⁶ 2016 decemberében⁷ **3668 fő**, amely az előző havitól 3,7%-kal (131 fővel), az előző év azonos időszakától pedig 1182 fővel⁸ több. A támogatottakon belül legtöbbször a **bérlésköltség támogatást** (1481 fő), a **foglalkoztatást elősegítő képzést** (1176 fő), valamint **bérlésköltség támogatást** (515 fő) igénybe vevők vannak. **Munkahelymegőrző támogatásban 199 fő részesül**, amely a novemberi létszámnál 102 fővel, az előző év azonos időszakánál 107 fővel kevesebb. **Lakhatási támogatás** érintett létszáma **73 fő**. A támogatottak jelentős része, **3297 fő a GINOP**⁹ **programokon keresztül** jut a támogatáshoz, mely létszám az előző havinál 7,3%-kal magasabb. A *munkahelyteremtő beruházások támogatásával* 2016. IV. negyedévben 202 fő dolgozhat, amely az előző év azonos időszakához képest közel kétharmadával csökkent.

⁴ ILO kritérium szerint. KSH Munkaerő-felmérés

⁵ KSH Stadat táblák, 2016. III. negyedév (legutolsó adat)

⁶ Tartalmazza az előző hónapról áthúzó létszámot is.

⁷ Legutolsó adat

⁸ A TÁMOP programok lezárása miatt jelentősek a változások.

⁹ GINOP: Gazdaságfejlesztési és Innovációs Operatív Program

A **közfoglalkoztatás** keretén belül 2016 decemberében **11033 fő¹⁰** dolgozott a megyében, amely az előző havi létszámnál 4,1%-kal, az előző év azonos időszakánál pedig 12,3%-kal magasabb.

a) A felmérésben résztvevő foglalkoztatók jellemzői

Vállalat méret	A mintában szereplő cégek		A foglalkoztatottak	
	száma	megoszlása, %	száma	megoszlása, %
Microvállalkozás (<10 fő)	295	37,6	1433	5,0
Kisvállalkozás (10<=&<50 fő)	350	44,6	8118	28,2
Középvállalkozás (50<=&<250 fő)	126	16,1	12824	44,5
Nagyvállalat (250 fő <=)	13	1,7	6439	22,3
Összesen	784	100,0	28814	100,0

Bács-Kiskun megyében a negyedéves munkaerő-gazdálkodási felmérésben részt vett munkáltatók jelenlegi statisztikai létszáma – a megkérdezett cégeknél alkalmazásban álló közfoglalkoztatottak létszámával együtt – *28814 fő*, ez a gazdaságilag aktív népesség 12%-a.

Míg a felmérésben résztvevő munkáltatók többnyire kis- (44,6%) és mikrovállalkozás (37,6%), az általuk foglalkoztatott létszám többségében viszont (44,5%) közép-, és (22,3%) nagyvállalatnál dolgozik. A mintában szereplő kisvállalatok állományába a felmérésben résztvevő munkavállalói létszámnak 28,2%-a, a mikrovállalkozásokhoz 5 százaléka tartozik.

A negyedéves munkaerő-gazdálkodási felmérésben résztvevő szervezetek száma, megoszlása

Ág kód	Gazdasági ág *	Mikro		Kis		Közép		Nagy		Összesen	
		száma	%	száma	%	száma	%	száma	%	száma	%
A	Mezőgazdaság, erdőgazdálkodás, halászat	20	6,8	33	9,4	13	10,3	0,0	0,0	66	8,4
B	Bányászat, kőfejtés		0,0	1	0,3		0,0		0,0	1	0,1
C	Feldolgozóipar	54	18,3	109	31,1	57	45,2	11	84,6	231	29,5
D	Villamosenergia-, gáz-, gőzellátás, légkondicionálás Vízellátás, szennyvíz gyűjtése, kezelése,		0,0		0,0		0,0		0,0		0,0
E	hulladékgazdálkodás, szennyezédszűrés	3	1,0	3	0,9	4	3,2		0,0	10	1,3
F	Építőipar	37	12,5	36	10,3	6	4,8		0,0	79	10,1
G	Kereskedelem, gépjárműjavítás	87	29,5	70	20,0	14	11,1		0,0	171	21,8
H	Szállítás, raktározás	5	1,7	11	3,1	5	4,0		0,0	21	2,7
I	Szálláshely-szolgáltatás, vendéglátás	27	9,2	25	7,1	2	1,6		0,0	54	6,9
J	Információ, kommunikáció	6	2,0	1	0,3		0,0		0,0	7	0,9
K	Pénzügyi, biztosítási tevékenység	2	0,7	2	0,6	1	0,8		0,0	5	0,6
L	Ingatlanügyletek	2	0,7	5	1,4		0,0		0,0	7	0,9
M	Szakmai, tudományos, műszaki tevékenység	19	6,4	12	3,4	1	0,8		0,0	32	4,1
N	Adminisztratív és szolgáltatást támogató tevékenység	7	2,4	5	1,4	1	0,8		0,0	13	1,7
O	Közigazgatás, védelem; kötelező társadalombiztosítás		0,0	14	4,0	8	6,3	2	15,4	24	3,1
P	Oktatás	3	1,0	9	2,6	6	4,8		0,0	18	2,3
Q	Humán-egészségügyi, szociális ellátás	1	0,3	5	1,4	5	4,0		0,0	11	1,4
R	Művészet, szórakoztatás, szabad idő	10	3,4	4	1,1		0,0		0,0	14	1,8
S	Egyéb szolgáltatás	12	4,1	5	1,4	3	2,4		0,0	20	2,6
A-S	Összesen	295	100,0	350	100,0	126	100,0	13	100,0	784	100,0

* TEÁOR '08

¹⁰ Az egyén tartózkodási helye szerinti nettó létszám

A negyedéves felmérésben a munkaadók többségének működési területe a feldolgozóipar (29,5%-a), a kereskedelem, gépjárműjavítás (21,8%-a), az építőipar (10,1%-a) és a mezőgazdaság (8,4%-a). A kis-, közép- és nagyvállalatok aránya a feldolgozóiparban (31,1; 45,2; illetve 84,6%) domináns, a mikrovállalkozások legtöbbje a kereskedelem, gépjárműjavítás ágban (29,5%) tevékenykedik, de 18,3%-uk tartozik a feldolgozóiparhoz, 12,5%-uk pedig az építőiparhoz. A nagyvállalatok többnyire a feldolgozóiparban (több mint nyolctizede) és a közigazgatás, védelem; kötelező társadalombiztosítás ágban (15,4%-a) működik.

A Bács-Kiskun megyében alkalmazásban állók többsége (közel egyharmada) a feldolgozóiparban, 12,9% a kereskedelem, gépjárműjavítás gazdasági ágban, 12,5%-a pedig a humán-egészségügyi, szociális ellátásban dolgozik.¹¹

A 2017. I. negyedéves felmérésben résztvevők többsége is részben hasonló területeken foglalkoztatott, azonban lényegesen nagyobb hányaduk munkahelye található a feldolgozóiparban (48,1%), a kereskedelem, gépjárműjavítás ágban 12%-uk dolgozik, a közigazgatás, védelem; kötelező társadalombiztosítás ágban dolgozók részaránya pedig (közfoglalkoztatással együtt) 10,3%. A negyedéves felmérés munkáltatóinál alkalmazásban állók további többsége (7,3%-a) a mezőgazdaság, erdőgazdálkodás, halászat ágban áll munkaviszonyban.

Az alkalmazásban állók száma, megoszlása gazdasági áganként

Ág kód	Gazdasági ág	Bács-Kiskun megyében alkalmazásban állók a/		A NMF-ben szereplő szervezeteknél foglalkoztatottak b/		Mintavételi arány %
		száma	megoszlása,%	száma	megoszlása,%	
A	Mezőgazdaság, erdőgazdálkodás, halászat	6 779	5,5	2099	7,3	31,0
B	Bányászat, kőfejtés	56	0,0	27	0,1	48,2
C	Feldolgozóipar	39 255	31,8	13856	48,1	35,3
D	Villamosenergia-, gáz-, gőzellátás, légkondicionálás	232	0,2	0	0,0	0,0
E	Vízellátás, szennyvíz gyűjtése, kezelése, hulladékgazdálkodás, szennyeződésmentesítés	2 196	1,8	530	1,8	24,1
F	Építőipar	5 608	4,5	1396	4,8	24,9
G	Kereskedelem, gépjárműjavítás	15 871	12,9	3450	12,0	21,7
H	Szállítás, raktározás	4050	3,3	771	2,7	19,0
I	Szálláshely-szolgáltatás, vendéglátás	2695	2,2	750	2,6	27,8
J	Információ, kommunikáció	672	0,5	32	0,1	4,8
K	Pénzügyi, biztosítási tevékenység	673	0,5	134	0,5	19,9
L	Ingatlanügyletek	766	0,6	128	0,4	16,7
M	Szakmai, tudományos, műszaki tevékenység	1799	1,5	367	1,3	20,4
N	Adminisztratív és szolgáltatást támogató tevékenység	2150	1,7	252	0,9	11,7
O	Közigazgatás, védelem; kötelező társadalombiztosítás	10682	8,7	2963	10,3	27,7
P	Oktatás	12658	10,3	883	3,1	7,0
Q	Humán-egészségügyi, szociális ellátás	15459	12,5	645	2,2	4,2
R	Művészet, szórakoztatás, szabad idő	986	0,8	69	0,2	7,0
S	Egyéb szolgáltatás	857	0,7	462	1,6	53,9
A-S	Összesen	123 443	100,0	28814	100,0	23,3

* TEÁOR '08

a/ KSH 2016. I-III. negyedév (legutolsó adat)

b/ NFSZ (Nemzeti Foglalkoztatási Szolgálat) 2017. januári felmérés

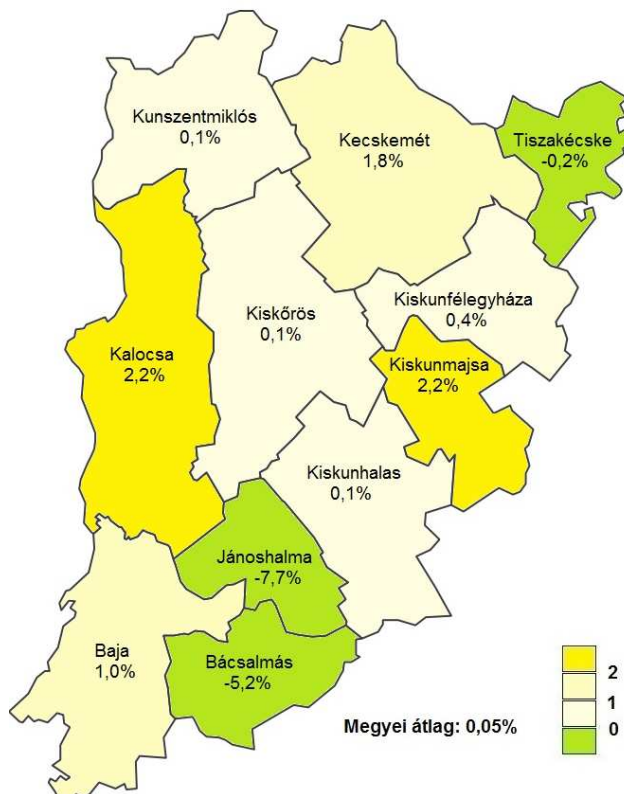
¹¹ KSH Fókuszban a megyék. Bács-Kiskun megyei tájékoztató, 2016. I-III. negyedév (legutolsó adat).

b) A következő három hónap várható trendje

A negyedéves munkaerő-gazdálkodási felmérésben a válaszoló Bács-Kiskun megyei munkáltatóknál alkalmazásban állók aktuális létszáma **28814 fő**, amely december végétől számított három hónap múlva előre láthatólag 0,05 százalékkal lesz több, a várható létszám nagyságát **28827 főre** becsülik.¹² A megkérdezett munkáltatói kör több foglalkoztatási osztály illetékességi területén létszámfelvételt tervez az elkövetkező három hónapban.

A megkérdezett munkáltatók várakozásai nyomán a foglalkoztatás a járások osztályain javulónak tekinthető, ennek mértéke az 1. sz. mellékletben látható. A következő három hónapban létszámnövelést tervező járások Kalocsa és Kiskunmajsa (egyaránt 2,2%) és Kecskemét, ahol 1,8 százalékos változással számolnak. Létszámcsökkenést három járásban prognosztizáltak.

3 hónap múlva várható létszámváltozás Foglalkoztatási Osztályonként



Megyei szinten a **közfoglalkoztatottak létszáma nélkül** egy százalékos növekedés várható három hónap múlva, a foglalkoztatók a legtöbb térségben felvételt terveznek. A bácsalmási járásban a legmagasabb, 2,4%-os létszámnövelésre számítanak a munkáltatók közfoglalkoztatás nélkül. (2. sz. melléklet).

Az elkövetkező három hónapban a gazdálkodó szervezetek 1476 fő belépő létszámot jeleztek, eközben várhatóan megválnak munkáltatójától 1463 fő, összességében 13-mal dolgoznak majd többen, mint a felmérés alkalmával (4. sz. melléklet).

A következő 3 hónap elteltével a választ adó munkáltatók 17,3%-a **növelni**, 7,8%-a **csökkenteni** kívánja jelenlegi dolgozóinak számát, többségüké (74,9 %-uk) azonban **változatlan marad** (8. sz. melléklet).

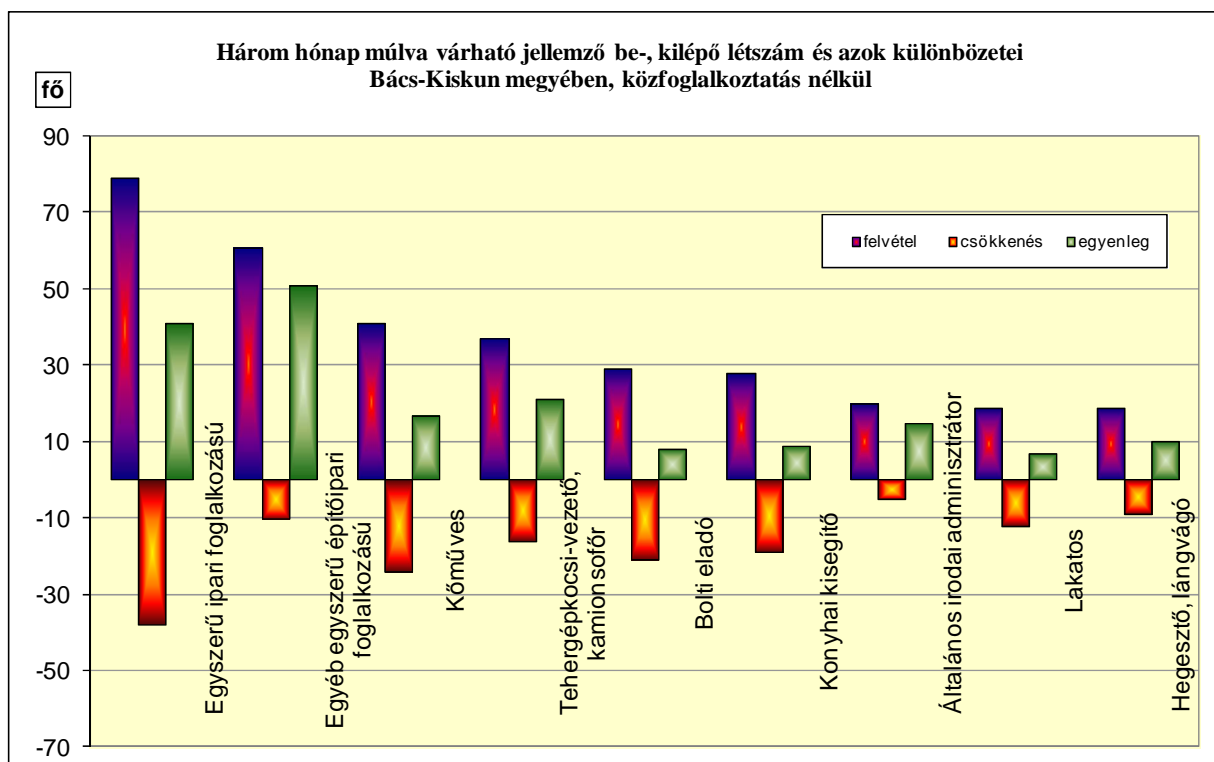
¹² Az elemzés adatai a felmérésben résztvevő munkáltatóknál alkalmazott közfoglalkoztatottak létszámát is tartalmazzák.

A következő három hónapban **újonnan munkába** álló dolgozók¹³ **többsége** egyéb, máshova nem sorolható egyszerű szolgáltatási és szállítási foglalkozású (457 fő); egyszerű ipari foglalkozású (79 fő), általános irodai adminisztrátor (74 fő) és egyszerű mezőgazdasági foglalkozású (63 fő).

A **kilépők többségének** összetétele részben hasonló: egyéb, máshova nem sorolható egyszerű szolgáltatási és szállítási foglalkozású (218 fő), kézi csomagoló (27 fő), egyszerű növénytermesztési foglalkozású (24 fő). (9. sz. melléklet).

Amennyiben a **közfoglalkoztatás létszámát nem vesszük figyelembe**, a versenyszféra főbb belépései az elkövetkező 3 hónapban az alábbiak szerint alakulnak: egyszerű ipari foglalkozású (79 fő), egyéb egyszerű építőipari foglalkozású (61 fő), kőműves (41 fő), tehergépkocsi-vezető, kamionsofőr (37 fő); valamint bolti eladó (29 fő).

Ugyanakkor megszűnik a munkaviszonya 40 fő kézi csomagolónak, 38 fő egyszerű ipari foglalkozásúnak, valamint 27 fő egyéb takarító és kisegítőnek (10. sz. melléklet).



A következő három hónapban **létszámfelvétel** a közfoglalkoztatás dominanciájával összhangban **elsősorban** a közigazgatásban (a belépő létszám 51,2%-a) és a feldolgozóiparban (20,7%) jelenik meg.

¹³ Közfoglalkoztatás létszámával együtt.

A munkáltatók **létszámleadást** főként szintén a közigazgatásból (71,2%) és a feldolgozóiparból (13,9%) jeleztek. (A közigazgatás ág létszámforgalmát a mintában szereplő önkormányzatok dolgozóihoz tartozó közfoglalkoztatottak be- és kilépései okozzák.) (4. sz. melléklet)

A közfoglalkoztatás létszáma nélkül ettől kissé eltérő összetételű gazdasági ágas sorrend alakult ki. A létszámfelvételek és - leadások tekintetében magasabb aránya van a feldolgozóiparnak (42,5% és 44,6%), a második helyen az építőipar (21,4% és 9,2%) be- és kilépőinek aránya áll (5. sz. melléklet).

Vállalati méret alapján a létszámforgalom nagyobb hányada a belépés esetében a középvállalatokat és a nagyvállalatokat, míg a jelentős mértékű kilépés is e kategóriákat érinti. A három hónap múlva esedékes létszámfelvételek 42%-a és a leadások 50,1%-a középvállalatoknál várható. A nagyvállalatoknál az összes belépő létszám 31,4%-át, míg a kilépők 27,1%-át érintően terveznek létszámváltozásokat. Kisvállalatoknál az újonnan munkába állók 20,6%-a kezd el dolgozni a következő 3 hónap folyamán, a kilépőknek pedig 21,1%-a távozik ilyen méretű cégtől. A mikrovállalatok létszámmozgása minimális, de a felvételek száma meghaladja a létszámcsökkentését. Közfoglalkoztatás nélkül a kisvállalatok esetében várható nagyobb számú kilépés, mint belépés.

c) Túlkinálati foglalkozások

A túlkinálati foglalkozások **az ellentétes létszámmozgások** – azonos foglalkozáson belüli – **negatív egyenlegeként jelennek** meg, vagyis amelyekre három hónap múlva **már nem lesz szüksége a jelenlegi munkaadóknak, de más munkáltatók sem terveznek felvételt** a felmérés körében (az így leépített létszám – 369 fő – százalékában). Ilyenek az egyéb, máshova nem sorolható egyszerű szolgáltatási és szállítási foglalkozású (218 fő: 59,1%) és a kézi csomagoló (27 fő: 7,3%) munkakörök.

Közfoglalkoztatás nélkül figyelembe véve, hasonló munkakörben dolgozókat mellőzik a munkáltatók: a következő három hónap során a túlkináltságban leépített dolgozók negyede (27 fő) kézi csomagoló, valamint az egyéb takarító és kiségitő (11 fő) köréből kerül ki.

d) Keresett foglalkozások

Az elkövetkező három hónapban a létszámmozgások foglalkozásonkénti **pozitív egyenlege** közfoglalkoztatással együtt **382 fős**. Ez alapján a következő, még be nem töltött foglalkozásokra jelentettek **létszám bővítési lehetőséget** a munkaadók: egyéb egyszerű építőipari foglalkozású (51 fő: 13,4%); egyszerű ipari foglalkozású (41 fő: 10,7%); valamint általános irodai adminisztrátor (24 fő: 6,3%) munkavállalókra lenne szükség.

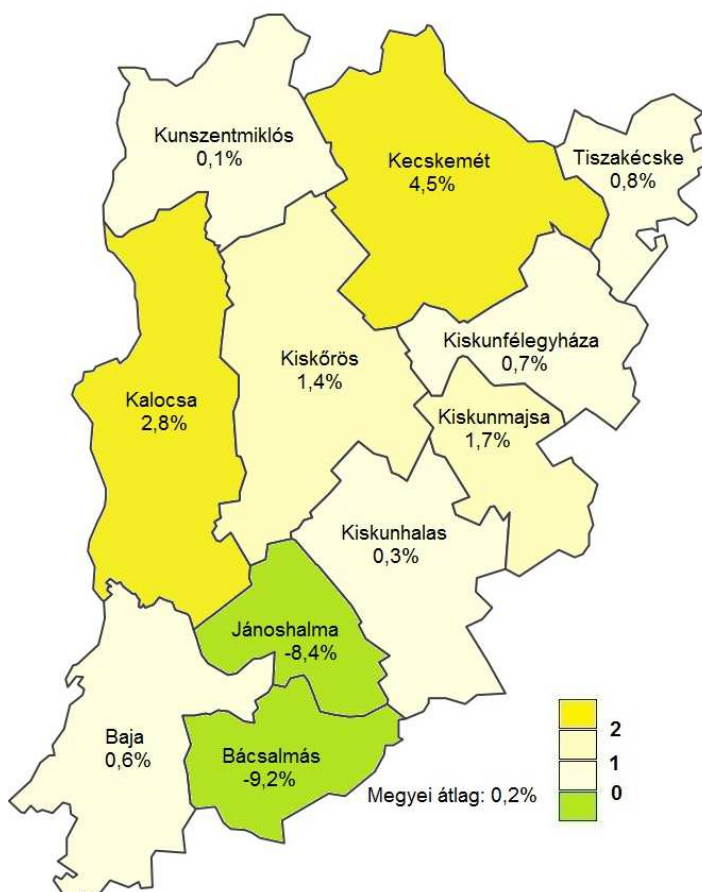
Közfoglalkoztatás nélkül szintén a legnagyobb arányban az egyéb egyszerű építőipari foglalkozású (51 fő: 13,9%); az egyszerű ipari foglalkozású (41 fő: 11,2%); valamint tehergépkocsi-vezető, kamionsofőr (21 fő: 5,7%) munkakörökre keresnének alkalmazottat a munkáltatók.

e) *Az egy év múlva várható trendek*

A jelenlegihez képest az egy év múlva várható trend **létszámnövekedést** mutat. Megyei szinten a megkérdezett munkáltatóknál, a jelenleginél 0,2 százalékkal dolgoznak majd többen, az általuk prognosztizált létszám **28880 fő. Közfoglalkoztatás nélkül 1,8%-os növekedés** várható.

Az **egyes járások** éves munkáltatói létszámtervei némi eltérést mutatnak, melyet a közfoglalkoztatás keretében alkalmazott létszámváltozás is befolyásol. A legtöbb járásban számítanak **létszámemelkedésre**, a legmagasabbat (4,5%-ost) Kecskemét térségének gazdálkodói jelezték. Létszámcsökkenés Bácsalmás (9,2%) és Jánoshalma (8,4%) térségében várható (1. sz. melléklet).

12 hónap múlva várható létszámváltozás Foglalkoztatási Osztályonként



Közfoglalkoztatás nélkül is szinte mindenütt **létszámnövekedés** várható, a legnagyobb arányban ismét Kecskemét térségben 4,5%-os, Kalocsán 3%-os, valamint Baja környékén pedig 2,7%-os **létszám bővítésre** számítanak a munkáltatók. Létszámmérséklődés csak Jánoshalma térségében (1,1%-os) várható. (2. sz. melléklet)

A munkaadók várható létszámváltozási pozíciója szempontjából egy év múlva valamelyest kedvezőbb helyzetre számítanak, mint a következő három hónapban. Tizenkét hónap múlva – az elkövetkező három hónap várához viszonyítva – 4,5%-pontos emelkedik a növekvő létszámmal működő vállalkozások aránya, mérséklődik (0,4%-pontos) a létszámcsökkentő, stagnálásra 4,1%-pontos kevesebben rendezkednek be. (8. sz. melléklet)

Összességében a következő **három hónapban** a megkérdezési körben fele **vállalati mérethez** tartozó munkáltató létszámnövekedést tervez. Legmagasabb arányú létszámbővülést (66 fő) a nagyvállalatok jelezték. **Közfoglalkoztatás nélkül** pedig a mikrovállalkozások aránya a legnagyobb (4,4%).

Egy év múlva szinte mindenütt enyhe létszámfelvételt prognosztizálnak. Közfoglalkoztatással és anélkül szinte valamennyi vállalatcsoport munkáltatói **bővíteni tervezi** dolgozóik számát. E tekintetben együttesen előreláthatólag **66 fővel többet** alkalmaznak.

A **rövid idejű** várakozások a **gazdasági ágak** többségében **létszámemelkedést** mutatnak. Közfoglalkoztatással együtt leginkább az építőiparban tervezik növelni a létszámot 112 fővel a munkáltatók, közfoglalkoztatás nélkül ugyanilyen mértékű létszámemelkedés látható.

A **hosszabb idejű** – egy éves – **előrejelzés** alapján viszont a legnagyobb mértékű létszámnövekedés a feldolgozóipar területén várható (közfoglalkoztatással együtt és anélkül is 261 fő). Hosszabb távon a közigazgatásban a megkérdezett vállalkozások a közfoglalkoztatást figyelembe véve 452 fős létszámcsökkentést, közfoglalkoztatás nélkül pedig (20 fős) mérséklődést terveznek. (1-2. sz. melléklet)

f) Közfoglalkoztatás¹⁴

A jelen munkaerő-gazdálkodási felmérés alkalmával is **sor került a közfoglalkoztatásról információt kérni**, vagyis a megkérdezett munkáltatók alkalmazottai közül hányan dolgoznak közfoglalkoztatás keretében, valamint a következő három, ill. 12 hónap múlva várhatóan hány főt kívánnak ily módon alkalmazni. A munkaerő-gazdálkodási felmérés keretében mód van a közszféra megkérdezésére is.

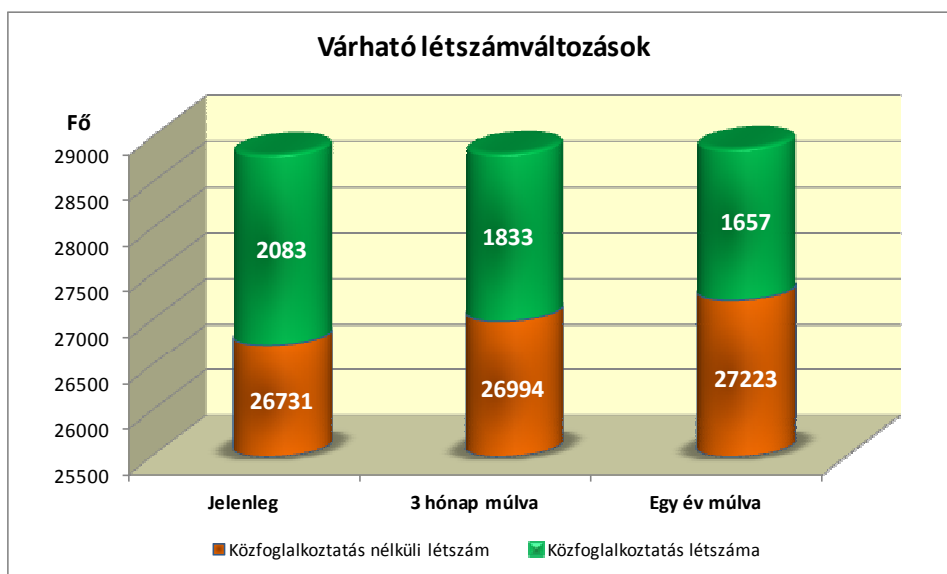
Az első negyedévre szóló munkaerő-gazdálkodási felmérésben résztvevő Bács-Kiskun megyei munkáltatóknál a 2016. december végi **28814 fős statisztikai létszámon belül 2083 fő közfoglalkoztatás keretében dolgozik, mely a teljes létszám hét százaléka**. Többségük, 46,8%-uk nagyvállalati, 44,7%-uk középvállalati, 8,4%-uk kisvállalati kategóriába tartozó munkáltatónál kapott munkalehetőséget. A mikrovállalatok részaránya nulla százalék.

A munkáltatók gazdasági ágas hovatartozása alapján a közfoglalkoztatottak többnyire (98,2%) a közigazgatás intézményeinél kaptak munkát, de ezen felül még a mezőgazdaság, erdőgazdálkodás területén is dolgoznak (0,7%-os) arányban. A közfoglalkoztatásban dolgozók többsége (37,6%-a) területileg Bácsalmás, 36,9%-a pedig a bajai járáshoz tartozik. (3. sz. melléklet)

A felmérés munkáltatóinál 3 hónap múlva várhatóan 12 százalékkal dolgoznak kevesebben közfoglalkoztatás keretében, egy éves viszonylatban pedig 20,5%-os csökkenés várható. Három hónap múlva a középvállalatoknál 209 fős és a nagyvállalatoknál 27 fős mérséklődésre számítanak. Egyedül a mikrovállalkozások létszáma növekedik egy fővel. A legtöbben három hónap múlva is a közigazgatás

¹⁴ A közfoglalkoztatás létszáma az évenkénti keretgazdálkodás szerint alakul, így előrejelzése óvatosan prognosztizálható.

intézményeinél dolgozhatnak majd közfoglalkoztatás keretében (a várható létszám 97,8 %-a), 252 fővel kevesebben a felméréskorinál, 12 hónap múlva pedig 432 fővel. A foglalkoztatók a többi ágban szinte sehol nem tervez változást a közfoglalkoztatást illetően. (3. sz. melléklet)

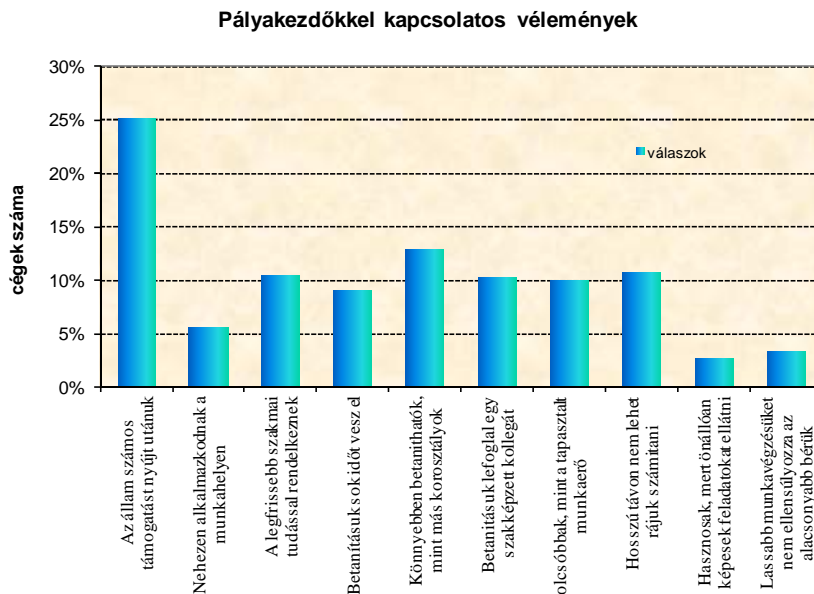


Egy év múlva a felmérés keretében résztvevő munkaadók – a jelenleginél – 426 fővel várnak kevesebb közfoglalkoztatottat. Leginkább a középvállalkozások tervezik csökkenteni a közfoglalkoztatás révén az alkalmazottaik számát (289 fővel), a nagyvállalkozások pedig 137 fővel. A mikrovállalatoknál viszont 3 fős emelkedés várható a közfoglalkoztatottaik számában.

g) *Munkáltatók véleménye pályakezdők alkalmazásáról*

Az egy évvel korábbi felméréshez hasonlóan a jelen felmérés keretében is ismertté vált, hogy a közreműködő munkáltatók miként vélekednek a pályakezdők alkalmazásáról. A felmérésben résztvevő vállalkozások többségi véleménye¹⁵ alapján megéri pályakezdőket alkalmazni, mert az állam számos támogatást nyújt utánuk (25,2%), könnyebben betaníthatók, mint más korosztály (12,8%), és ugyanakkor hosszú távon nem lehet rájuk számítani (10,8%). További 10,4%-uk szerint legfrissebb tudással rendelkeznek, viszont betanításuk lefoglal egy szakképzett kollegát (10,3%), továbbá olcsóbbak, mint a tapasztalt munkaerő (10%), és betanításuk sok időt vesz igénybe (9%). A cégek 3,3%-a lassúnak véli a pályakezdőket, amit nem ellensúlyoz alacsonyabb bérük, 2,7%-a viszont hasznosnak, önállóan ítélte meg őket. A vállalkozások 5,6 százalékának válasza alapján a pályakezdők nehezen alkalmazkodnak a munkahelyen. Az egy évvel korábbi felméréshez képest szinte alig történt változás. Olcsóbbak, mint a tapasztalt munkaerők aránya 2,3%-ponttal kisebbedett.

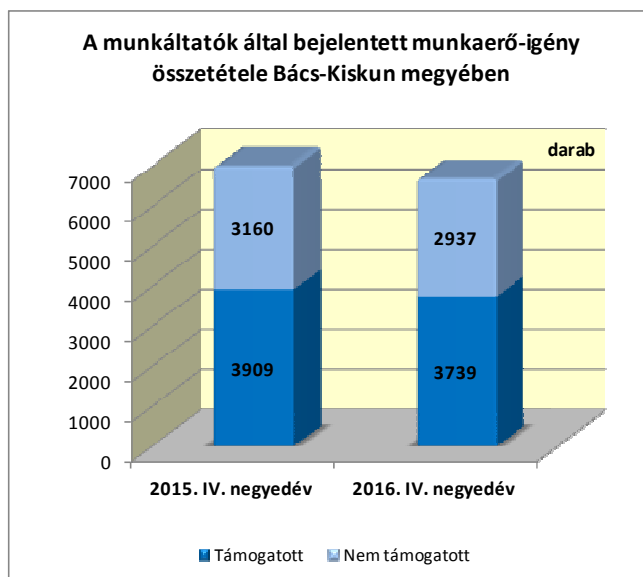
¹⁵ Tíz adható válasz lehetőség közül egyidejűleg több is megjelölhető volt



2. Megyei állás kínálat bemutatása

a) Az összes állás kínálat a vonatkozó negyedévben

2016. negyedik negyedéve folyamán a munkáltatók összesen **6676 új munkalehetőséget jelentettek** be a megyében, 5,6%-kal kevesebbet, mint 2015. azonos időszakában.



b) Az állás kínálatok összetétele

A negyedik negyedévben bejelentett állásokból 3739 (56%) volt támogatott, a fennmaradó 2937 álláshely (44%) pedig támogatás nélküli. 2015. azonos időszakához viszonyítva nőtt a támogatott állások aránya (0,7%-ponttal). A munkaerő-igények 50,1%-a határozatlan idejű időtartamra szól, a munkavégzés időtartamát tekintve pedig az állások 56%-a teljes munkaidős, a többi részmunkaidős foglalkoztatásra vonatkozik. Egy év alatt 0,7%-ponttal növekedett a teljes munkaidős, és 2,5%-ponttal a határozatlan idejű munkaviszonyra szóló állásbejelentések aránya.

2016. negyedik negyedév folyamán a munkáltatók által felajánlott állások 35,1 %-a a közszférából, 19,4%-a feldolgozóiparból, 10,5%-a a kereskedelemről érkezett. Előző év azonos negyedévében a munkaerőigények többsége, 39,9%-a a közigazgatás intézményeiben, 18,8 %-a a feldolgozóipar területén és 9,3%-a a kereskedelemben kínált munkahelyet.

2016. negyedik negyedévében a hó végi üres álláshelyek átlagos száma **2959 darab** volt, míg 2015. azonos negyedévében átlagosan 2213 darab. Ennek alapján **100 regisztrált álláskeresőre együttesen 2016. 10-12. hónapban átlagosan 20 álláslehetőség jutott**, ugyanez a mutató 2015. azonos időszakában 11,3 volt.

c) Csoportos leépítés

A munkáltatók Bács-Kiskun megyében 2016. negyedik negyedév folyamán 12 fős létszámleépítést jelentettek be, míg előző év azonos negyedévében 17 fős csoportos létszámleépítés volt.

3. Egyéb események, rendezvények, a megye munkáltatói kapcsolatai az elmúlt és várható negyedévben

Kalocsai és a **kiskőrösi** Foglalkoztatási Osztályokon 2017. március 21.-én és március 7.-én *Munkáltatói Fórumot* rendeznek, ahol a munkáltatók érdeklődhetnek az aktuális Gazdaságfejlesztési és Innovációs Operatív Program - GINOP projektekből és a hazai forrásból megvalósuló támogatási lehetőségekről, munkaügyi és munkavédelmi szabályokról.

Kiskőrösön az új álláskeresők és a 25 év alatti fiatalok számára az Ifjúság Garancia Rendszer keretében megvalósuló GINOP 5.2.1-14. programról folyamatos *egyéni tanácsadást* tartanak a Foglalkoztatási Osztályon.

2017. február 13.-án a *Határvasz* pozíció csoportos tájékoztató keretében került bemutatásra, ahol közel 20 fő jelent meg a tájékoztatón, s közülük öt fő adta le jelentkezését.

Ezt megelőzően 2017. január 9-én *villám toborzással* kerestek a pozícióra jelentkezőket. A felvenni kívánt létszám megvalósulása érdekében további toborzást is terveznek, a soron következőre március 22-én kerül majd sor.

A **bácsalmási** Foglalkoztatási Osztályon *el kezdték szervezni* az alacsony végzettséggel rendelkező ügyfeleink szakmához való juttatásának programját.

Közel 200 ügyfél bevonásával várhatóan 100 fő körüli személyt tudnak képezni, így segítve a munkaerőpiacra való visszajutásukat.

A munkanélküliség kezelésének hatékony segítése és enyhítése érdekében új álláskeresőik részére folyamatosan, személyre szabott *egyéni tanácsadást* nyújtanak a **kunszentmiklósi** Foglalkoztatási Osztályon.

Az alábbi rendezvények valósultak meg a **tiszakécskei** Foglalkoztatási Osztályon:

- 2016.12.16. – *parkgondozó tanfolyam* indult az egyik országos közfoglalkoztatóval, az Alsó-Tisza-vidéki Vízügyi Igazgatósággal együttműködve.
- 2017.01.26. - *Határvadász toborzást* tartottak 18 és 50 év közötti álláskeresőik részére.
- 2017.02.07. – *Csoportos tájékoztató* a GINOP 5.2.1 programmal kapcsolatosan.
- A Balogh Tészta Zrt. telephelyet nyitott Tiszakécskén – *egyeztetések* az üres álláshelyek feltöltése kapcsán, valamint a Széchenyi 2020 Program tekintetében *folyamatos kapcsolattartás az munkáltatóval*.
-

A **bajai** Foglalkoztatási Osztályon szinte heti rendszerességgel szerveznek *csoportos közvetítéseket, toborzásokat* a közfoglalkoztatók számára, továbbá idén is megrendezésre került a *határvadász toborzás* 2017. február 22.-én.

A további Bács-Kiskun megyei rendezvényeket a táblázat foglalja össze:

Tárgyhavi rendezvények, konferenciák, kiállítások megvalósulása			
Rendezvény, konferencia, kiállítás	Pontos helyszíne, ideje	Jellege (szakmai, országos jelentőségű)	Meghívottak köre
Állásbörze	KJH/ Foglalkoztatási Osztály, Aula és FIT, Kecskemét, Klapka utca 34, 2016. október 14.	szakmai	regisztrált nyilvántartott álláskeresők
Kühne + Nagel Kft.	KJH / Foglalkoztatási Osztály, FIT előadó, Kecskemét, Klapka utca 34, 2016.október 26.	szakmai	álláskeresők

Következő hónapra tervezett rendezvények, konferenciák, kiállítások			
Rendezvény, konferencia, kiállítás	Pontos helyszíne, ideje	Jellege (szakmai, országos jelentőségű)	Meghívottak köre
Határvadász toborzás	KJH / Foglalkoztatási Osztály, FIT előadó, Kecskemét, Klapka utca 34, 2017.január 05.	szakmai	álláskeresők
Határvadász toborzás	KJH / Foglalkoztatási Osztály,Aula Kecskemét, Klapka utca 34, 2017.február 07.	szakmai	álláskeresők
STRABAG toborzás	KJH / Foglalkoztatási Osztály, FIT előadó, Kecskemét, Klapka utca 34, 2017.február 16.	szakmai	álláskeresők
Határvadász toborzás	KJH / Foglalkoztatási Osztály, Aula Kecskemét, Klapka utca 34, 2017.március 02.	szakmai	álláskeresők
Munkáltatói Fórum	BKM Kormányhivatal, Kecskemét, Deák tér 3., 2017. 03. 28.	szakmai	munkáltatók

Mellékletek

1. sz. melléklet

Közfoglalkoztatással együtt
Várható létszámváltozások vállalati méret szerint

Vállalat méret	Jelenlegi létszám	3 hónap	12 hónap	Változás mértéke, %	
		múlva	várható létszám	3 hónap	12 hónap
				múlva	
Microvállalkozás (<10 fő)	1433	1497	1498	4,5	4,5
Kisvállalkozás (10<=&<50 fő)	8118	8114	8186	0,0	0,8
Középvállalkozás (50<=&<250 fő)	12824	12711	12725	-0,9	-0,8
Nagyvállalat (250 fő <=)	6439	6505	6471	1,0	0,5
Összesen	28814	28827	28880	0,0	0,2

Várható létszámváltozások gazdasági ág szerint

Ág kód	Gazdasági ág *	Jelenlegi létszám	3 hónap	12 hónap	Változás mértéke, %	
			múlva	várható létszám	3 hónap	12 hónap
					múlva	
A	Mezőgazdaság, erdőgazdálkodás, halászat	2099	2095	2093	-0,2	-0,3
B	Bányászat, kőfejtés	27	27	27	0,0	0,0
C	Feldolgozóipar	13856	13958	14117	0,7	1,9
D	Villamosenergia-, gáz-, gőzellátás, légkondicionálás	0	0	0	0,0	0,0
E	Vízellátás, szennyvíz gyűjtése, kezelése, hulladékgazdálkodás, szennyeződésmentesítés	530	542	544	2,3	2,6
F	Építőipar	1396	1508	1512	8,0	8,3
G	Kereskedelem, gépjárműjavítás	3450	3465	3481	0,4	0,9
H	Szállítás, raktározás	771	779	788	1,0	2,2
I	Szálláshely-szolgáltatás, vendéglátás	750	759	768	1,2	2,4
J	Információ, kommunikáció	32	32	32	0,0	0,0
K	Pénzügyi, biztosítási tevékenység	134	135	134	0,7	0,0
L	Ingatlanügyletek	128	130	132	1,6	3,1
M	Szakmai, tudományos, műszaki tevékenység	367	367	367	0,0	0,0
N	Adminisztratív és szolgáltatást támogató tevékenység	252	265	264	5,2	4,8
O	Közigazgatás, védelem; kötelező társadalombiztosítás	2963	2678	2511	-9,6	-15,3
P	Oktatás	883	892	891	1,0	0,9
Q	Humán-egészségügyi, szociális ellátás	645	664	671	2,9	4,0
R	Művészet, szórakoztatás, szabad idő	69	70	71	1,4	2,9
S	Egyéb szolgáltatás	462	461	477	-0,2	3,2
A-S	Összesen	28814	28827	28880	0,0	0,2

TEÁOR '08 szerint

Várható létszám változások munkaerő-piaci körzet szerint

Foglalkoztatási osztály	Jelenlegi létszám	3 hónap	12 hónap	Változás mértéke, %	
		múlva	várható létszám	3 hónap	12 hónap
				múlva	
Kecskemét	2269	2309	2371	1,8	4,5
Baja	4895	4942	4923	1,0	0,6
Kalocsa	2869	2931	2950	2,2	2,8
Kiskőrös	3040	3043	3084	0,1	1,4
Kiskunfélegyháza	5853	5879	5893	0,4	0,7
Kiskunhalas	1821	1822	1827	0,1	0,3
Bácsalmás	1699	1610	1542	-5,2	-9,2
Kiskunmajsa	1656	1692	1684	2,2	1,7
Kunszentmiklós	1415	1417	1417	0,1	0,1
Tiszakécske	1850	1847	1864	-0,2	0,8
Jánoshalma	1447	1335	1325	-7,7	-8,4
Bács-Kiskun megye	28814	28827	28880	0,0	0,2

Adatforrás: NFSZ (Nemzeti Foglalkoztatási Szolgálat) Adattárház,
 a 2017. I. negyedéves munkaerő-gazdálkodási felmérés alapján.

Közfoglalkoztatás nélkül

Várható létszámváltozások vállalati méret szerint

Vállalat méret	Jelenlegi létszám	3 hónap	12 hónap	Változás mértéke, %	
		múlva	várható létszám	3 hónap	12 hónap
				múlva	
Microvállalkozás (<10 fő)	1432	1495	1494	4,4	4,3
Kisvállalkozás (10<=&<50 fő)	7942	7953	8013	0,1	0,9
Középvállalkozás (50<=&<250 fő)	11893	11989	12083	0,8	1,6
Nagyvállalat (250 fő <=)	5464	5557	5633	1,7	3,1
Összesen	26731	26994	27223	1,0	1,8

Várható létszámváltozások gazdasági ág szerint

Ág kód	Gazdasági ág *	Jelenlegi létszám	3 hónap	12 hónap	Változás mértéke, %	
			múlva	várható létszám	3 hónap	12 hónap
					múlva	
A	Mezőgazdaság, erdőgazdálkodás, halászat	2084	2080	2078	-0,2	-0,3
B	Bányászat, kőfejtés	27	27	27	0,0	0,0
C	Feldolgozóipar	13856	13958	14117	0,7	1,9
D	Villamosenergia-, gáz-, gőzellátás, légkondicionálás	0	0	0	0,0	0,0
E	Vízellátás, szennyvíz gyűjtése, kezelése, hulladékgazdálkodás, szennyeződésmentesítés	530	542	544	2,3	2,6
F	Építőipar	1396	1508	1512	8,0	8,3
G	Kereskedelem, gépjárműjavítás	3450	3465	3481	0,4	0,9
H	Szállítás, raktározás	771	779	788	1,0	2,2
I	Szálláshely-szolgáltatás, vendéglátás	750	759	768	1,2	2,4
J	Információ, kommunikáció	32	32	32	0,0	0,0
K	Pénzügyi, biztosítási tevékenység	134	135	134	0,7	0,0
L	Ingatlanügyletek	128	130	131	1,6	2,3
M	Szakmai, tudományos, műszaki tevékenység	367	367	367	0,0	0,0
N	Adminisztratív és szolgáltatást támogató tevékenység	252	265	264	5,2	4,8
O	Közigazgatás, védelem; kötelező társadalombiztosítás	918	885	898	-3,6	-2,2
P	Oktatás	867	876	875	1,0	0,9
Q	Humán-egészségügyi, szociális ellátás	639	658	664	3,0	3,9
R	Művészet, szórakoztatás, szabad idő	69	69	68	0,0	-1,4
S	Egyéb szolgáltatás	461	459	475	-0,4	3,0
A-S	Összesen	26731	26994	27223	1,0	1,8

TEÁOR '08 szerint

Várható létszám változások munkaerő-piaci körzet szerint

Foglalkoztatási osztály	Jelenlegi létszám	3 hónap	12 hónap	Változás mértéke, %	
		múlva	várható létszám	3 hónap	12 hónap
				múlva	
Kecskemét	2268	2307	2369	1,7	4,5
Baja	4126	4171	4238	1,1	2,7
Kalocsa	2865	2931	2950	2,3	3,0
Kiskörös	3040	3042	3083	0,1	1,4
Kiskunfélegyháza	5613	5675	5708	1,1	1,7
Kiskunhalas	1813	1814	1819	0,1	0,3
Bácsalmás	916	938	936	2,4	2,2
Kiskunmajsa	1640	1676	1667	2,2	1,6
Kunszentmiklós	1415	1417	1417	0,1	0,1
Tiszaújváros	1850	1847	1864	-0,2	0,8
Jánoshalma	1185	1176	1172	-0,8	-1,1
Bács-Kiskun megye	26731	26994	27223	1,0	1,8

A datforrás: NFSZ (Nemzeti Foglalkoztatási Szolgálat) Adattárház, a 2017. I. negyedéves munkaerő-gazdálkodási felmérés alapján.

Közfoglalkoztatás létszáma

Várható létszámváltozások vállalati méret szerint

Vállalat méret	Jelenlegi létszám	3 hónap	12 hónap	Változás mértéke, %	
		múlva	várható létszám	3 hónap	12 hónap
				múlva	
Microvállalkozás (<10 fő)	1	2	4	100,0	300,0
Kisvállalkozás (10<=&<50 fő)	176	161	173	-8,5	-1,7
Középvállalkozás (50<=&<250 fő)	931	722	642	-22,4	-31,0
Nagyvállalat (250 fő <=)	975	948	838	-2,8	-14,1
Összesen	2083	1833	1657	-12,0	-20,5

Várható létszámváltozások gazdasági ág szerint

Ág kód	Gazdasági ág *	Jelenlegi létszám	3 hónap	12 hónap	Változás mértéke, %	
			múlva	várható létszám	3 hónap	12 hónap
					múlva	
A	Mezőgazdaság, erdőgazdálkodás, halászat	15	15	15	0,0	0,0
B	Bányászat, kőfejtés	0	0	0	0,0	0,0
C	Feldolgozóipar	0	0	0	0,0	0,0
D	Villamosenergia-, gáz-, gőzellátás, légkondicionálás	0	0	0	0,0	0,0
E	Vízellátás, szennyvíz gyűjtése, kezelése, hulladékgyűjtés, szennyezéscsökkentés	0	0	0	0,0	0,0
F	Építőipar	0	0	0	0,0	0,0
G	Kereskedelem, gépjárműjavítás	0	0	0	0,0	0,0
H	Szállítás, raktározás	0	0	0	0,0	0,0
I	Szálláshely-szolgáltatás, vendéglátás	0	0	0	0,0	0,0
J	Információ, kommunikáció	0	0	0	0,0	0,0
K	Pénzügyi, biztosítási tevékenység	0	0	0	0,0	0,0
L	Ingyenértékesítő tevékenység	0	0	1	0,0	0,0
M	Szakmai, tudományos, műszaki tevékenység	0	0	0	0,0	0,0
N	Adminisztratív és szolgáltatást támogató tevékenység	0	0	0	0,0	0,0
O	Közigazgatás, védelem; kötelező társadalombiztosítás	2045	1793	1613	-12,3	-21,1
P	Oktatás	16	16	16	0,0	0,0
Q	Humán-egészségügyi, szociális ellátás	6	6	7	0,0	16,7
R	Művészet, szórakoztatás, szabad idő	0	1	3	0,0	0,0
S	Egyéb szolgáltatás	1	2	2	100,0	100,0
A-S	Összesen	2083	1833	1657	-12,0	-20,5

TEÁOR '08 szerint

Várható létszám változások munkaerő-piaci körzet szerint

Foglalkoztatási osztály	Jelenlegi létszám	3 hónap	12 hónap	Változás mértéke, %	
		múlva	várható létszám	3 hónap	12 hónap
				múlva	
Kecskemét	1	2	2	100,0	100,0
Baja	769	771	685	0,3	-10,9
Kalocsa	4	0	0	-100,0	-100,0
Kiskőrös	0	1	1	0,0	0,0
Kiskunfélegyháza	240	204	185	-15,0	-22,9
Kiskunhalas	8	8	8	0,0	0,0
Bácsalmás	783	672	606	-14,2	-22,6
Kiskunmajsa	16	16	17	0,0	6,3
Kunszentmiklós	0	0	0	0,0	0,0
Tiszakécske	0	0	0	0,0	0,0
Jánoshalma	262	159	153	-39,3	-41,6
Bács-Kiskun megye	2083	1833	1657	-12,0	-20,5

Adatforrás: NFSZ (Nemzeti Foglalkoztatási Szolgálat) Adattárház, a 2017. I. negyedéves munkaerő-gazdálkodási felmérés alapján.

**Közfoglalkoztatással együtt
Három hónap múlva várható létszámforgalom vállalati méret szerint**

Vállalat méret	A belépők		A kilépők	
	száma	megoszlása, %	száma	megoszlása, %
Microvállalkozás (<10 fő)	89	6,0	-25	1,7
Kisvállalkozás (10<=&<50 fő)	304	20,6	-308	21,1
Középvállalkozás (50<=&<250 fő)	620	42,0	-733	50,1
Nagyvállalat (250 fő <=)	463	31,4	-397	27,1
Összesen	1476	100,0	-1463	100,0

Három hónap múlva várható létszámforgalom gazdasági ág szerinti

Ág kód	Gazdasági ág *	A belépők		A kilépők	
		száma	megoszlása, %	száma	megoszlása, %
A	Mezőgazdaság, erdőgazdálkodás, halászat	34	2,3	-38	2,6
B	Bányászat, kőfejtés	0	0,0	0	0,0
C	Feldolgozóipar	306	20,7	-204	13,9
D	Villamosenergia-, gáz-, gőzellátás, légkondicionálás	0	0,0	0	0,0
E	Vízellátás, szennyvíz gyűjtése, kezelése, hulladékgazdálkodás, szennyeződésmentesítés	13	0,9	-1	0,1
F	Építőipar	154	10,4	-42	2,9
G	Kereskedelem, gépjárműjavítás	81	5,5	-66	4,5
H	Szállítás, raktározás	10	0,7	-2	0,1
I	Szálláshely-szolgáltatás, vendéglátás	26	1,8	-17	1,2
J	Információ, kommunikáció	1	0,1	-1	0,1
K	Pénzügyi, biztosítási tevékenység	1	0,1	0	0,0
L	Ingtatlanügyletek	3	0,2	-1	0,1
M	Szakmai, tudományos, műszaki tevékenység	3	0,2	-3	0,2
N	Adminisztratív és szolgáltatást támogató tevékenység	32	2,2	-19	1,3
O	Közigazgatás, védelem; kötelező társadalombiztosítás	756	51,2	-1041	71,2
P	Oktatás	20	1,4	-11	0,8
Q	Humán-egészségügyi, szociális ellátás	28	1,9	-9	0,6
R	Művészet, szórakoztatás, szabad idő	1	0,1	0	0,0
S	Egyéb szolgáltatás	7	0,5	-8	0,5
A-S	Összesen	1476	100,0	-1463	100,0

TEÁOR '08 szerint

Három hónap múlva várható létszámforgalom Foglalkoztatási osztályonként

Foglalkoztatási osztály	A belépők		A kilépők	
	száma	megoszlása, %	száma	megoszlása, %
Kecskemét	102	6,9	-62	4,2
Baja	235	15,9	-188	12,9
Kalocsa	158	10,7	-96	6,6
Kiskőrös	47	3,2	-44	3,0
Kiskunfélegyháza	354	24,0	-328	22,4
Kiskunhalas	15	1,0	-14	1,0
Bácsalmás	333	22,6	-422	28,8
Kiskunmajsza	60	4,1	-24	1,6
Kunszentmiklós	7	0,5	-5	0,3
Tiszakécske	10	0,7	-13	0,9
Jánoshalma	155	10,5	-267	18,3
Bács-Kiskun megye	1476	100,0	-1463	100,0

Adatforrás: NFSZ (Nemzeti Foglalkoztatási Szolgálat) Adattárház,
a 2017. I. negyedéves munkaerő-gazdálkodási felmérés alapján.

Közfoglalkoztatás nélkül
Három hónap múlva várható létszámforgalom vállalati méret szerint

Vállalat méret	A belépők		A kilépők	
	száma	megoszlása, %	száma	megoszlása, %
Microvállalkozás (<10 fő)	88	12,2	-25	5,5
Kisvállalkozás (10<=&<50 fő)	207	28,8	-196	42,9
Középvállalkozás (50<=&<250 fő)	261	36,3	-165	36,1
Nagyvállalat (250 fő <=)	164	22,8	-71	15,5
Összesen	720	100,0	-457	100,0

Három hónap múlva várható létszámforgalom gazdasági ág szerint

Ág kód	Gazdasági ág *	A belépők		A kilépők	
		száma	megoszlása, %	száma	megoszlása, %
A	Mezőgazdaság, erdőgazdálkodás, halászat	34	4,7	-38	8,3
B	Bányászat, kőfejtés	0	0,0	0	0,0
C	Feldolgozóipar	306	42,5	-204	44,6
D	Villamosenergia-, gáz-, gőzellátás, légkondicionálás	0	0,0	0	0,0
E	Vízellátás, szennyvíz gyűjtése, kezelése, hulladékgazdálkodás, szennyeződésmosás	13	1,8	-1	0,2
F	Építőipar	154	21,4	-42	9,2
G	Kereskedelem, gépjárműjavítás	81	11,3	-66	14,4
H	Szállítás, raktározás	10	1,4	-2	0,4
I	Szálláshely-szolgáltatás, vendéglátás	26	3,6	-17	3,7
J	Információ, kommunikáció	1	0,1	-1	0,2
K	Pénzügyi, biztosítási tevékenység	1	0,1	0	0,0
L	Ingatlanügyletek	3	0,4	-1	0,2
M	Szakmai, tudományos, műszaki tevékenység	3	0,4	-3	0,7
N	Adminisztratív és szolgáltatást támogató tevékenység	32	4,4	-19	4,2
O	Közigazgatás, védelem; kötelező társadalombiztosítás	2	0,3	-35	7,7
P	Oktatás	20	2,8	-11	2,4
Q	Humán-egészségügyi, szociális ellátás	28	3,9	-9	2,0
R	Művészet, szórakoztatás, szabad idő	0	0,0	0	0,0
S	Egyéb szolgáltatás	6	0,8	-8	1,8
A-S	Összesen	720	100,0	-457	100,0

TEÁOR '08 szerint

Három hónap múlva várható létszámforgalom Foglalkoztatási osztályonként

Foglalkoztatási osztály	A belépők		A kilépők	
	száma	megoszlása, %	száma	megoszlása, %
Kecskemét	101	14,0	-62	13,6
Baja	116	16,1	-71	15,5
Kalocsa	158	21,9	-92	20,1
Kiskőrös	46	6,4	-44	9,6
Kiskunfélegyháza	154	21,4	-92	20,1
Kiskunhalas	15	2,1	-14	3,1
Bácsalmás	51	7,1	-29	6,3
Kiskunmajsa	44	6,1	-8	1,8
Kunszentmiklós	7	1,0	-5	1,1
Tiszakécske	10	1,4	-13	2,8
Jánoshalma	18	2,5	-27	5,9
Bács-Kiskun megye	720	100,0	-457	100,0

A adatforrás: NFSZ (Nemzeti Foglalkoztatási Szolgálat) Adattárház,
a 2017. I. negyedéves munkaerő-gazdálkodási felmérés alapján.

Közfoglalkoztatás létszáma
Három hónap múlva várható létszámforgalom vállalati méret szerint

Vállalat méret	A belépők		A kilépők	
	száma	megoszlása, %	száma	megoszlása, %
Microvállalkozás (<10 fő)	1	0,1	0	0,0
Kisvállalkozás (10=<=&<50 fő)	97	12,8	-112	11,1
Középvállalkozás (50=<=&<250 fő)	359	47,5	-568	56,5
Nagyvállalat (250 fő <=)	299	39,6	-326	32,4
Összesen	756	100,0	-1006	100,0

Három hónap múlva várható létszámforgalom gazdasági ág szerint

Gazdasági ág *	A belépők		A kilépők	
	száma	megoszlása, %	száma	megoszlása, %
Mezőgazdaság, erdőgazdálkodás, halászat	0	0,0	0	0,0
Bányászat, kőfejtés	0	0,0	0	0,0
Feldolgozóipar	0	0,0	0	0,0
Villamosenergia-, gáz-, gőzellátás, légkondicionálás	0	0,0	0	0,0
Vízellátás, szennyvíz gyűjtése, kezelése, hulladékgyűjtés, szennykezelés, szennykezelés	0	0,0	0	0,0
Építőipar	0	0,0	0	0,0
Kereskedelem, gépjárműjavítás	0	0,0	0	0,0
Szállítás, raktározás	0	0,0	0	0,0
Szálláshely-szolgáltatás, vendéglátás	0	0,0	0	0,0
Információ, kommunikáció	0	0,0	0	0,0
Pénzügyi, biztosítási tevékenység	0	0,0	0	0,0
Ingatlanügyletek	0	0,0	0	0,0
Szakmai, tudományos, műszaki tevékenység	0	0,0	0	0,0
Adminisztratív és szolgáltatást támogató tevékenység	0	0,0	0	0,0
Közigazgatás, védelem; kötelező társadalombiztosítás	754	99,7	-1006	100,0
Oktatás	0	0,0	0	0,0
Humán-egészségügyi, szociális ellátás	0	0,0	0	0,0
Művészet, szórakoztatás, szabad idő	1	0,1	0	0,0
Egyéb szolgáltatás	1	0,1	0	0,0
Összesen	756	100,0	-1006	100,0

TEÁOR '08 szerint

Három hónap múlva várható létszámforgalom Foglalkoztatási osztályonként

Foglalkoztatási osztály	A belépők		A kilépők	
	száma	megoszlása, %	száma	megoszlása, %
Kecskemét	1	0,1	0	0,0
Baja	119	15,7	-117	11,6
Kalocsa	0	0,0	-4	0,4
Kiskőrös	1	0,1	0	0,0
Kiskunfélegyháza	200	26,5	-236	23,5
Kiskunhalas	0	0,0	0	0,0
Bácsalmás	282	37,3	-393	39,1
Kiskunmajsa	16	2,1	-16	1,6
Kunszentmiklós	0	0,0	0	0,0
Tiszaújváros	0	0,0	0	0,0
Jánoshalma	137	18,1	-240	23,9
Bács-Kiskun megye	756	100,0	-1006	100,0

Adatforrás: NFSZ (Nemzeti Foglalkoztatási Szolgálat) Adattárház,
a 2017. I. negyedéves munkaerő-gazdálkodási felmérés alapján.

A válaszadók száma, a 3 hónap múlva várható létszámváltozás szándéka szerint

Gazdasági ág	Bács-Kiskun				db
	növekvő	változatlan	csökkenő	együtt	
Mezőgazdaság, erdőgazdálkodás, halászat	9	49	8	66	
Bányászat, kőfejtés	0	1	0	1	
Feldolgozóipar	46	166	19	231	
Villamosenergia-, gáz-, gőzellátás, légkondicionálás	0	0	0	0	
Vízellátás; szennyvíz gyűjtése, kezelése, hulladékgazdálkodás, szennyvezékesítésmentesítés	3	7	0	10	
Építőipar	21	55	3	79	
Kereskedelem, gépjárműjavítás	21	138	12	171	
Szállítás, raktározás	5	14	2	21	
Szálláshely-szolgáltatás, vendéglátás	11	41	2	54	
Információ, kommunikáció	0	7	0	7	
Pénzügyi, biztosítási tevékenység	1	4	0	5	
Ingatlanügyletek	1	6	0	7	
Szakmai, tudományos, műszaki tevékenység	2	28	2	32	
Adminisztratív és szolgáltatást támogató tevékenység	5	7	1	13	
Közigazgatás, védelem; kötelező társadalombiztosítás	1	14	9	24	
Oktatás	3	13	2	18	
Humán-egészségügyi, szociális ellátás	2	9	0	11	
Művészet, szórakoztatás, szabad idő	1	13	0	14	
Egyéb szolgáltatás	4	15	1	20	
Összesen	136	587	61	784	

A válaszadók száma, a 12 hónap múlva várható létszámváltozás szándéka szerint

Gazdasági ág	Bács-Kiskun				db
	növekvő	változatlan	csökkenő	együtt	
Mezőgazdaság, erdőgazdálkodás, halászat	12	44	10	66	
Bányászat, kőfejtés	0	1	0	1	
Feldolgozóipar	59	156	16	231	
Villamosenergia-, gáz-, gőzellátás, légkondicionálás	0	0	0	0	
Vízellátás; szennyvíz gyűjtése, kezelése, hulladékgazdálkodás, szennyvezékesítésmentesítés	4	6	0	10	
Építőipar	25	52	2	79	
Kereskedelem, gépjárműjavítás	25	136	10	171	
Szállítás, raktározás	6	14	1	21	
Szálláshely-szolgáltatás, vendéglátás	13	40	1	54	
Információ, kommunikáció	0	7	0	7	
Pénzügyi, biztosítási tevékenység	0	5	0	5	
Ingatlanügyletek	2	5	0	7	
Szakmai, tudományos, műszaki tevékenység	4	26	2	32	
Adminisztratív és szolgáltatást támogató tevékenység	5	7	1	13	
Közigazgatás, védelem; kötelező társadalombiztosítás	2	12	10	24	
Oktatás	3	12	3	18	
Humán-egészségügyi, szociális ellátás	4	7	0	11	
Művészet, szórakoztatás, szabad idő	2	11	1	14	
Egyéb szolgáltatás	5	14	1	20	
Összesen	171	555	58	784	

TEÁOR '08 szerint

2017. I. negyedéves munkaerő-gazdálkodási felmérés alapján.

A válaszadók aránya, a 3 hónap múlva várható létszámváltozás szándéka szerint gazdasági áganként

Gazdasági ág	Bács-Kiskun				%
	növekvő	változatlan	csökkenő	együtt	
Mezőgazdaság, erdőgazdálkodás, halászat	13,6	74,2	12,1	100,0	
Bányászat, kőfejtés	0,0	100,0	0,0	100,0	
Feldolgozóipar	19,9	71,9	8,2	100,0	
Villamosenergia-, gáz-, gőzellátás, légkondicionálás	0,0	0,0	0,0	0,0	
Vízellátás; szennyvíz gyűjtése, kezelése, hulladékgazdálkodás, szennyeződésmentesítés	30,0	70,0	0,0	100,0	
Építőipar	26,6	69,6	3,8	100,0	
Kereskedelem, gépjárműjavítás	12,3	80,7	7,0	100,0	
Szállítás, raktározás	23,8	66,7	9,5	100,0	
Szálláshely-szolgáltatás, vendéglátás	20,4	75,9	3,7	100,0	
Információ, kommunikáció	0,0	100,0	0,0	100,0	
Pénzügyi, biztosítási tevékenység	20,0	80,0	0,0	100,0	
Ingatlanügyletek	14,3	85,7	0,0	100,0	
Szakmai, tudományos, műszaki tevékenység	6,3	87,5	6,3	100,0	
Adminisztratív és szolgáltatást támogató tevékenység	38,5	53,8	7,7	100,0	
Közigazgatás, védelem; kötelező társadalombiztosítás	4,2	58,3	37,5	100,0	
Oktatás	16,7	72,2	11,1	100,0	
Humán-egészségügyi, szociális ellátás	18,2	81,8	0,0	100,0	
Művészet, szórakoztatás, szabad idő	7,1	92,9	0,0	100,0	
Egyéb szolgáltatás	20,0	75,0	5,0	100,0	
Összesen	17,3	74,9	7,8	100,0	

A válaszadók aránya, a 12 hónap múlva várható létszámváltozás szándéka szerint gazdasági áganként

Gazdasági ág	Bács-Kiskun				%
	növekvő	változatlan	csökkenő	együtt	
Mezőgazdaság, erdőgazdálkodás, halászat	18,2	66,7	15,2	100,0	
Bányászat, kőfejtés	0,0	100,0	0,0	100,0	
Feldolgozóipar	25,5	67,5	6,9	100,0	
Villamosenergia-, gáz-, gőzellátás, légkondicionálás	0,0	0,0	0,0	0,0	
Vízellátás; szennyvíz gyűjtése, kezelése, hulladékgazdálkodás, szennyeződésmentesítés	40,0	60,0	0,0	100,0	
Építőipar	31,6	65,8	2,5	100,0	
Kereskedelem, gépjárműjavítás	14,6	79,5	5,8	100,0	
Szállítás, raktározás	28,6	66,7	4,8	100,0	
Szálláshely-szolgáltatás, vendéglátás	24,1	74,1	1,9	100,0	
Információ, kommunikáció	0,0	100,0	0,0	100,0	
Pénzügyi, biztosítási tevékenység	0,0	100,0	0,0	100,0	
Ingatlanügyletek	28,6	71,4	0,0	100,0	
Szakmai, tudományos, műszaki tevékenység	12,5	81,3	6,3	100,0	
Adminisztratív és szolgáltatást támogató tevékenység	38,5	53,8	7,7	100,0	
Közigazgatás, védelem; kötelező társadalombiztosítás	8,3	50,0	41,7	100,0	
Oktatás	16,7	66,7	16,7	100,0	
Humán-egészségügyi, szociális ellátás	36,4	63,6	0,0	100,0	
Művészet, szórakoztatás, szabad idő	14,3	78,6	7,1	100,0	
Egyéb szolgáltatás	25,0	70,0	5,0	100,0	
Összesen	21,8	70,8	7,4	100,0	

TEÁOR '08 szerint

2017. I. negyedéves munkaerő-gazdálkodási felmérés alapján.

2017. I. n. év

Közfoglalkoztatással együtt

Három hónap múlva várható létszámmozgások foglalkozásonként

Foglalkozások *	Bács-Kiskun		
	belépő fő	kilépő fő	Egyenleg
Egyéb gazdasági tevékenységet segítő egység vezetője	1	0	1
Értékesítési és marketingtevékenységet folytató egység vezető	1	0	1
Számviteli és pénzügyi tevékenységet folytató egység vezetőj	1	0	1
Kereskedelmi tevékenységet folytató egység vezetője	3	3	0
Üzleti szolgáltatási tevékenységet folytató egység vezetője	0	1	-1
Szállítási, logisztikai és raktározási tevékenységet folytat	1	0	1
Építőipari tevékenységet folytató egység vezetője	2	0	2
Ipari tevékenységet folytató egység vezetője	1	2	-1
Mg-i, erdészeti, halászati és vadászati tev. folyt. egys. vezető	2	2	0
Dietetikus és táplálkozási tanácsadó	1	0	1
Gyógyszerész, szakgyógyszerész	1	0	1
Egyéb magasan képzett ügyintéző	2	0	2
Kereskedelmi tervező, szervező	3	0	3
Képzési és személyzetfejlesztési szakértő	0	1	-1
Könyvtáros, informatikus könyvtáros	1	1	0
Egyéb adatbázis- és hálózati elemző, üzemeltető	0	1	-1
Egyéb, máshova nem sorolható mérnök	1	0	1
Grafikus és multimédia-tervező	1	0	1
Mezőgazdasági mérnök	1	0	1
Villamosmérnök (elektronikai mérnök)	0	1	-1
Építészmérnök	1	0	1
Gépészmérnök	13	3	10
Rendszerelemző (informatikai)	2	2	0
Szoftverfejlesztő	12	2	10
Középiskolai tanár	2	2	0
Általános iskolai tanár, tanító	1	1	0
Csecsemő- és kisgyermeknevelő, óvodapedagógus	1	0	1
Szociális munkás és tanácsadó	1	1	0
Ápoló, szakápoló	2	2	0
Egyéb ügyintéző	1	4	-3
Konyhafőnök, séf	2	0	2
Építőipari szakmai irányító, felügyelő	6	0	6
Feldolgozóipari szakmai irányító, felügyelő	0	2	-2
Munkaerő-piaci szolgáltatási ügyintéző	1	0	1
Szociális gondozó, szakgondozó	5	2	3
Szociális segítő	20	19	1
Egyéb műszaki foglalkozású	2	1	1
Egyéb, máshova nem sorolható technikus	0	3	-3
Élelmiszer-ipari technikus	1	0	1
Építő- és építésztechnikus	1	1	0
Fa- és könnyűipari technikus	1	1	0
Gépésztechnikus	2	0	2
Informatikai és kommunikációs rendszerek felhasználóit támog	1	0	1
Munka- és termelészszerző	53	56	-3
Egyéb, máshova nem sorolható üzleti jellegű szolgáltatás ügy	0	1	-1
Konferencia- és rendezvényszervező	1	0	1

9. sz. melléklet (folytatás)

Foglalkozások	Bács-Kiskun		
	belépő fő	kilépő fő	Egyenleg
Személyi asszisztens	1	0	1
Anyaggazdálkodó, felvásárló	2	0	2
Kereskedelmi ügyintéző	2	4	-2
Ügynök (a biztosítási ügynök kivételével)	1	4	-3
Pénzügyi ügyintéző (a pénzügyintézői ügyintéző kivételével)	7	5	2
Számviteli ügyintéző	1	2	-1
Adatrögzítő, kódoló	1	1	0
Általános irodai adminisztrátor	74	50	24
Titkár(nő)	0	1	-1
Egyéb, máshova nem sorolható irodai, ügyviteli foglalkozású	3	3	0
Készlet- és anyagnyilvántartó	3	1	2
Könyvtári, levéltári nyilvántartó	0	1	-1
Egyéb számviteli foglalkozású	0	1	-1
Könyvelő (analitikus)	3	0	3
Pénzügyi, statisztikai, biztosítási adminisztrátor	2	2	0
Banki pénztáros	1	0	1
Egyéb ügyfélkapcsolati foglalkozású	2	0	2
Utazásszervező, tanácsadó	1	1	0
Egyéb, máshova nem sorolható kereskedelmi foglalkozású	0	4	-4
Bolti eladó	29	21	8
Bolti pénztáros, jegypénztáros	1	0	1
Kereskedő	1	1	0
Cukrász	3	0	3
Pincér	5	5	0
Pultos	4	2	2
Szakács	10	12	-2
Vagyonőr, testőr	3	3	0
Gyermekfelügyelő, dajka	2	2	0
Kisállattartó és -tenyésztő	3	0	3
Méhész	0	1	-1
Szarvasmarha-, ló-, sertés-, juhtartó és -tenyésztő	2	2	0
Egyéb növénytermesztési foglalkozású	21	45	-24
Egyéb, máshova nem sorolható ipari és építőipari foglalkozás	1	0	1
Borász és egyéb szeszesital-gyártó, szikvízkészítő	0	3	-3
Húsfeldolgozó	4	1	3
Pék, édesiparitermék-gyártó	14	7	7
Tejfeldolgozó, tejtermékgyártó	3	3	0
Burkoló	6	2	4
Egyéb építési szakipari foglalkozású	1	1	0
Festő és mázó	21	10	11
Tetőfedő	2	0	2
Egyéb építési, szerelési foglalkozású	1	0	1
Épületvillamossági szerelő, villanszerelő	7	3	4
Vezeték- és csőhálózat-szerelő (víz, gáz, fűtés)	2	1	1
Ács	5	2	3
Egyéb építőmesteri foglalkozású	1	0	1
Épületasztalos	7	5	2
Kőműves	53	32	21
Fémcsiszoló, köszörűs, szerszámköszörűs	5	2	3
Festékszóró, fényező	1	0	1

9. sz. melléklet (folytatás)

Foglalkozások	Bács-Kiskun		
	belépő fő	kilépő fő	Egyenleg
Forgácsoló	16	9	7
Hegesztő, lángvágó	19	9	10
Lakatos	23	13	10
Szerszámkészítő	3	1	2
Gépjármű- és motorkarbantartó, -javító	6	4	2
Mechanikaigép-karbantartó, -javító (műszerész)	1	1	0
Mezőgazdasági és ipari gép (motor) karbantartója, javítója	7	4	3
Villamos gépek és készülékek műszerése, javítója	1	1	0
Finommechanikai műszerész	3	3	0
Címfestő	1	0	1
Egyéb kézműipari foglalkozású	0	10	-10
Bútorasztalos	4	2	2
Famegmunkáló	2	2	0
Kárpitos	1	1	0
Cipész, cipőkészítő, -javító	2	0	2
Szabásminta-készítő	1	0	1
Szabó, varró	4	3	1
Egyéb, máshova nem sorolható feldolgozóipari gép kezelője	7	1	6
Cipőgyártó gép kezelője és gyártósor mellett dolgozó	6	4	2
Fafeldolgozó gép kezelője és gyártósor mellett dolgozó	10	10	0
Ruházati gép kezelője és gyártósor mellett dolgozó	1	1	0
Textilipari gép kezelője és gyártósor mellett dolgozó	2	3	-1
Gumitermékgyártó gép kezelője	0	5	-5
Műanyagtermék-gyártó gép kezelője	3	4	-1
Csomagoló-, palackozó- és címkézőgép kezelője	2	0	2
Hajószemélyzet, kormányos, matróz	0	1	-1
Autóbuszvezető	0	2	-2
Személygépkocsi-vezető	4	5	-1
Tehergépkocsi-vezető, kamionsofőr	37	16	21
Földmunkagép és hasonló könnyű- és nehézgép kezelője	10	0	10
Mezőgazdasági, erdőgazdasági, növényvédő gép kezelője	22	25	-3
Targoncavezető	7	3	4
Egyéb termék-összeszerelő	18	7	11
Villamosberendezés-összeszerelő	1	0	1
Egyéb egyszerű építőipari foglalkozású	61	10	51
Egyszerű ipari foglalkozású	79	38	41
Egyszerű mezőgazdasági foglalkozású	63	66	-3
Egyéb, máshova nem sorolható egyszerű szolgáltatási és száll	457	675	-218
Hivatalsegéd, kézbesítő	3	3	0
Konyhai kisegítő	32	23	9
Portás, telepőr, egyszerű őr	1	0	1
Kézi csomagoló	13	40	-27
Pultfeltöltő, árufeltöltő	9	9	0
Rakodómunkás	5	9	-4
Hulladékosztályozó	3	0	3
Szemégyűjtő, utcaseprő	2	0	2
Egyéb takarító és kisegítő	17	27	-10
Háztartási takarító és kisegítő	1	1	0
Intézményi takarító és kisegítő	27	48	-21
Járműtakarító	2	1	1
Kézi mosó, vasaló	0	2	-2
Bács-Kiskun megye összesen	1476	1463	13

* FEOR 2008

30 fő feletti

Várható nagyobb létszámmozgások a következő 3 hónapban

Foglalkozások	Bács-Kiskun		
	belépő fő	kilépő fő	Egyenleg
Egyéb, máshova nem sorolható egyszerű szolgáltatási és száll	457	675	-218
Egyszerű ipari foglalkozású	79	38	41
Általános irodai adminisztrátor	74	50	24
Egyszerű mezőgazdasági foglalkozású	63	66	-3
Egyéb egyszerű építőipari foglalkozású	61	10	51
Munka- és termelészervező	53	56	-3
Kőműves	53	32	21
Tehergépkocsi-vezető, kamionsofőr	37	16	21
Konyhai kisegítő	32	23	9

2017. I. n. év

Közfoglalkoztatás nélkül

Három hónap múlva várható létszám mozgások foglalkozásonként

Foglalkozások *	Bács-Kiskun		
	belépő fő	kilépő fő	Egyenleg
Egyéb gazdasági tevékenységet segítő egység vezetője	1	0	1
Értékesítési és marketingtevékenységet folytató egység vezető	1	0	1
Számviteli és pénzügyi tevékenységet folytató egység vezetőj	1	0	1
Kereskedelmi tevékenységet folytató egység vezetője	3	3	0
Üzleti szolgáltatási tevékenységet folytató egység vezetője	0	1	-1
Szállítási, logisztikai és raktározási tevékenységet folytat	1	0	1
Építőipari tevékenységet folytató egység vezetője	2	0	2
Ipari tevékenységet folytató egység vezetője	1	2	-1
Mg-i,erdészeti,halászati és vadászati tev.folyt.egys.vezető	2	2	0
Dietetikus és táplálkozási tanácsadó	1	0	1
Gyógyszerész, szakgyógyszerész	1	0	1
Egyéb magasan képzett ügyintéző	1	0	1
Kereskedelmi tervező, szervező	3	0	3
Képzési és személyzetfejlesztési szakértő	0	1	-1
Egyéb adatbázis- és hálózati elemző, üzemeltető	0	1	-1
Egyéb, máshova nem sorolható mérnök	1	0	1
Grafikus és multimédia-tervező	1	0	1
Mezőgazdasági mérnök	1	0	1
Villamosmérnök (elektronikai mérnök)	0	1	-1
Építészmérnök	1	0	1
Gépészmérnök	13	3	10
Rendszerelemző (informatikai)	2	2	0
Szoftverfejlesztő	12	2	10
Középiskolai tanár	2	2	0
Általános iskolai tanár, tanító	1	1	0
Csecsemő- és kisgyermeknevelő, óvodapedagógus	1	0	1
Szociális munkás és tanácsadó	1	1	0
Ápoló, szakápoló	2	2	0
Egyéb ügyintéző	1	4	-3
Konyhafőnök, séf	2	0	2
Építőipari szakmai irányító, felügyelő	6	0	6
Feldolgozóipari szakmai irányító, felügyelő	0	2	-2
Munkaerő-piaci szolgáltatási ügyintéző	1	0	1
Szociális gondozó, szakgondozó	5	2	3
Egyéb műszaki foglalkozású	2	1	1
Élelmiszer-ipari technikus	1	0	1
Építő- és építésztechnikus	1	1	0
Fa- és könnyűipari technikus	1	1	0
Gépésztechnikus	2	0	2
Informatikai és kommunikációs rendszerek felhasználóit támog	1	0	1
Munka- és termelészervező	0	1	-1
Egyéb, máshova nem sorolható üzleti jellegű szolgáltatás ügy	0	1	-1
Konferencia- és rendezvényszervező	1	0	1
Személyi asszisztens	1	0	1
Anyaggazdálkodó, felvásárló	2	0	2
Kereskedelmi ügyintéző	2	4	-2

10. sz. melléklet (folytatás)

Foglalkozások	Bács-Kiskun		
	belépő fő	kilépő fő	Egyenleg
Ügynök (a biztosítási ügynök kivételével)	1	4	-3
Pénzügyi ügyintéző (a pénzügyintéző kivételével)	2	0	2
Számviteli ügyintéző	1	2	-1
Adatrögzítő, kódoló	1	1	0
Általános irodai adminisztrátor	20	5	15
Titkár(nő)	0	1	-1
Egyéb, máshova nem sorolható irodai, ügyviteli foglalkozású	2	1	1
Készlet- és anyagnyilvántartó	3	1	2
Egyéb számviteli foglalkozású	0	1	-1
Könyvelő (analitikus)	3	0	3
Pénzügyi, statisztikai, biztosítási adminisztrátor	2	2	0
Banki pénztáros	1	0	1
Egyéb ügyfélkapcsolati foglalkozású	2	0	2
Utazásszervező, tanácsadó	1	1	0
Egyéb, máshova nem sorolható kereskedelmi foglalkozású	0	4	-4
Bolti eladó	29	21	8
Bolti pénztáros, jegypénztáros	1	0	1
Kereskedő	1	0	1
Cukrász	3	0	3
Pincér	5	5	0
Pultos	4	2	2
Szakács	10	12	-2
Vagyonőr, testőr	3	3	0
Kisállattartó és -tenyésztő	3	0	3
Méhész	0	1	-1
Szarvasmarha-, ló-, sertés-, juhtartó és -tenyésztő	2	2	0
Egyéb, máshova nem sorolható ipari és építőipari foglalkozású	1	0	1
Borász és egyéb szeszesital-gyártó, szikvízkészítő	0	3	-3
Húsfeldolgozó	4	1	3
Pék, édesiparitermék-gyártó	14	7	7
Tejfeldolgozó, tejtermékgyártó	3	3	0
Burkoló	6	2	4
Egyéb építési szakipari foglalkozású	1	1	0
Festő és mázoló	9	4	5
Tetőfedő	2	0	2
Egyéb építési, szerelési foglalkozású	1	0	1
Épületvillamossági szerelő, villanyszerelő	4	1	3
Vezeték- és csőhálózat-szerelő (víz, gáz, fűtés)	1	0	1
Ács	3	0	3
Egyéb építőmesteri foglalkozású	1	0	1
Épületasztalos	2	1	1
Kőműves	41	24	17
Fémcsiszoló, köszörűs, szerszámköszörűs	5	2	3
Festékszóró, fényező	1	0	1
Forgácsoló	16	9	7
Hegesztő, lángvágó	19	9	10
Lakatos	19	12	7
Szerszámkészítő	3	1	2
Gépjármű- és motorkarbantartó, -javító	5	2	3
Mezőgazdasági és ipari gép (motor) karbantartója, javítója	2	2	0

10. sz. melléklet (folytatás)

Foglalkozások	Bács-Kiskun		
	belépő fő	kilépő fő	Egyenleg
Villamos gépek és készülékek műszerésze, javítója	1	0	1
Finommechanikai műszerész	3	3	0
Címfestő	1	0	1
Egyéb kézműipari foglalkozású	0	10	-10
Bútorasztalos	3	1	2
Kárpitos	1	1	0
Cipész, cipőkészítő, -javító	2	0	2
Szabásminta-készítő	1	0	1
Szabó, varró	4	3	1
Egyéb, máshova nem sorolható feldolgozóipari gép kezelője	7	1	6
Cipőgyártó gép kezelője és gyártósor mellett dolgozó	6	4	2
Fafeldolgozó gép kezelője és gyártósor mellett dolgozó	2	3	-1
Ruházati gép kezelője és gyártósor mellett dolgozó	1	1	0
Textilipari gép kezelője és gyártósor mellett dolgozó	2	3	-1
Gumitermékgyártó gép kezelője	0	5	-5
Műanyagtermék-gyártó gép kezelője	3	4	-1
Csomagoló-, palackozó- és címkézőgép kezelője	2	0	2
Hajószemélyzet, kormányos, matróz	0	1	-1
Autóbuszvezető	0	2	-2
Személygépkocsi-vezető	4	5	-1
Tehergépkocsi-vezető, kamionsofőr	37	16	21
Földmunkagép és hasonló könnyű- és nehézgép kezelője	10	0	10
Mezőgazdasági, erdőgazdasági, növényvédő gép kezelője	16	19	-3
Targoncavezető	7	3	4
Egyéb termék-összeszerelő	18	7	11
Villamosberendezés-összeszerelő	1	0	1
Egyéb egyszerű építőipari foglalkozású	61	10	51
Egyszerű ipari foglalkozású	79	38	41
Egyszerű mezőgazdasági foglalkozású	4	7	-3
Egyéb, máshova nem sorolható egyszerű szolgáltatási és száll	14	3	11
Hivatalsegéd, kézbesítő	0	1	-1
Konyhai kisegítő	28	19	9
Kézi csomagoló	13	40	-27
Pultfeltöltő, árufeltöltő	9	9	0
Rakodómunkás	5	9	-4
Hulladékosztályozó	3	0	3
Szemétyűjtő, utcaseprő	2	0	2
Egyéb takarító és kisegítő	16	27	-11
Háztartási takarító és kisegítő	1	1	0
Intézményi takarító és kisegítő	3	4	-1
Járműtakarító	2	1	1
Kézi mosó, vasaló	0	2	-2
Bács-Kiskun megye összesen	720	457	263

* FEOR 2008

15 fő feletti

Várható nagyobb létszám mozgások a következő 3 hónapban

Foglalkozások	Bács-Kiskun		
	belépő fő	kilépő fő	Egyenleg
Egyszerű ipari foglalkozású	79	38	41
Egyéb egyszerű építőipari foglalkozású	61	10	51
Kőműves	41	24	17
Tehergépkocsi-vezető, kamionsofőr	37	16	21
Bolti eladó	29	21	8
Konyhai kisegítő	28	19	9
Általános irodai adminisztrátor	20	5	15
Lakatos	19	12	7
Hegesztő, lángvágó	19	9	10
Egyéb termék-összeszerelő	18	7	11
Egyéb takarító és kisegítő	16	27	-11
Mezőgazdasági, erdőgazdasági, növényvédő gép kezelője	16	19	-3
Forgácsoló	16	9	7

2017. I. n. év

Közfoglalkoztatás

Három hónap múlva várható létszámmozgások foglalkozásonként

Foglalkozások *	Bács-Kiskun		
	belépő fő	kilépő fő	Egyenleg
Egyéb magasán képzett ügyintéző	1	0	1
Könyvtáros, informatikus könyvtáros	1	1	0
Szociális segítő	20	19	1
Egyéb, máshova nem sorolható technikus	0	3	-3
Munka- és termelészservező	53	55	-2
Pénzügyi ügyintéző (a pénzügyintézői kivételével)	5	5	0
Általános irodai adminisztrátor	54	45	9
Egyéb, máshova nem sorolható irodai, ügyviteli foglalkozású	1	2	-1
Könyvtári, levéltári nyilvántartó	0	1	-1
Kereskedő	0	1	-1
Gyermekfelügyelő, dajka	2	2	0
Egyéb növénytermesztési foglalkozású	21	45	-24
Festő és mázoló	12	6	6
Épületvillamossági szerelő, villanyszerelő	3	2	1
Vezeték- és csőhálózat-szerelő (víz, gáz, fűtés)	1	1	0
Ács	2	2	0
Épületasztalos	5	4	1
Kőműves	12	8	4
Lakatos	4	1	3
Gépjármű- és motorkarbantartó, -javító	1	2	-1
Mechanikaigép-karbantartó, -javító (műszerész)	1	1	0
Mezőgazdasági és ipari gép (motor) karbantartója, javítója	5	2	3
Villamos gépek és készülékek műszerésze, javítója	0	1	-1
Bútorasztalos	1	1	0
Famegmunkáló	2	2	0
Fafeldolgozó gép kezelője és gyártósor mellett dolgozó	8	7	1
Mezőgazdasági, erdőgazdasági, növényvédő gép kezelője	6	6	0
Egyszerű mezőgazdasági foglalkozású	59	59	0
Egyéb, máshova nem sorolható egyszerű szolgáltatási és száll	443	672	-229
Hivatalsegéd, kézbesítő	3	2	1
Konyhai kisegítő	4	4	0
Portás, telepőr, egyszerű őr	1	0	1
Egyéb takarító és kisegítő	1	0	1
Intézményi takarító és kisegítő	24	44	-20
Bács-Kiskun megye összesen	756	1006	-250

* FEOR 2008

12. sz. melléklet

Foglalkoztatási Osztály	Az állam számos támogatást nyújt utánuk	Nehezen alkalmazkodnak a munkahelyen	A legfrissebb szakmai tudással rendelkeznek	Betartásuk sok időt vesz el	Könnyebben betaníthatók, mint más korosztályok	Betartásuk lefoglal egy szakképzett kollegát	Olcsóbbak, mint a tapasztalt munkaerő	Hosszú távon nem lehet rájuk számítani	Hasznosak, mert önállóan képesek feladatokat ellátni	Lasabb munkavégzésüket nem ellensúlyozza az alacsonyabb bérük	Összes megkérdézett
Kecskeméti Járási Hivatal Foglalkoztatási Osztály	42	21	20	20	25	24	35	31	2	8	228
Bajai Járási Hivatal Foglalkoztatási Osztály	62	10	26	12	31	23	10	33		6	213
Kalocsai Járási Hivatal Foglalkoztatási Osztály	56	10	30	18	28	19	24	18	7	8	218
Kiskőrösi Járási Hivatal Foglalkoztatási Osztály	43	5	22	10	23	12	8	11	2	1	137
Kiskunfélegyházi Járási Hivatal Foglalkoztatási Osztály	45	15	21	15	26	20	26	20	11	12	211
Kiskunhalasi Járási Hivatal Foglalkoztatási Osztály	15	2	9	6	11	4	7	4	1	1	60
Bácsalmási Járási Hivatal Foglalkoztatási Osztály	40	9	13	14	13	17	13	15	5	5	144
Kiskunmajsai Járási Hivatal Foglalkoztatási Osztály	28	9	3	17	5	7	5	5		2	81
Kunszentmiklósi Járási Hivatal Foglalkoztatási Osztály	34	3	21	11	34	9	20	5	12	4	153
Tiszakécskei Járási Hivatal Foglalkoztatási Osztály	30	10	11	23	10	27	12	22	5	8	158
Jánoshalmi Járási Hivatal Foglalkoztatási Osztály	40	3	3	10	16	16	12	22	1	2	125
Bács-Kiskun megye	435	97	179	156	222	178	172	186	46	57	1728