



BÁCS-KISKUN MEGYEI KORMÁNYHIVATAL
Foglalkoztatási Főosztály



**NEGYEDÉVES MUNKAERŐ-
GAZDÁLKODÁSI**

**FELMÉRÉS EREDMÉNYE
BÁCS-KISKUN MEGYÉBEN**

2017. harmadik negyedévben

Kecskemét, 2017. augusztus

Készült

A BÁCS-KISKUN MEGYEI KORMÁNYHIVATAL

Foglalkoztatási Főosztályán

KOLLÁR PÉTER

főosztályvezető

Elemző: Szabó-Kalmár Mária

Tartalomjegyzék

| | |
|---|-----------|
| Bevezető | 4 |
| 1. A munkaerő-piaci helyzet bemutatása | 4 |
| a) A felmérésben résztvevő foglalkoztatók jellemzői | 6 |
| b) A következő három hónap várható trendje..... | 8 |
| c) Túl kínálati foglalkozások | 10 |
| d) Keresett foglalkozások | 10 |
| e) Az egy év múlva várható trendek..... | 11 |
| f) Közfoglalkoztatás..... | 12 |
| g) A foglalkoztatási szervezet szolgáltatásai és aktív eszközei iránti igény | 13 |
| 2. Megyei állás kínálat bemutatása | 14 |
| a) Az összes állás kínálat a vonatkozó negyedévben | 14 |
| b) Az állás kínálatok összetétele | 14 |
| c) Csoportos leépítés..... | 15 |
| 3. Egyéb események, rendezvények, a megye munkáltatói kapcsolatai az elmúlt és várható negyedévben | 15 |

Bevezető

2017. III. negyedévében a Nemzeti Foglalkoztatási Szolgálat negyvenkilencedik alkalommal készítette el a negyedéves munkaerő-gazdálkodási felmérését. A felmérés a szervezet egyik legnagyobb volumenű saját adatgyűjtése, amely azonban nem reprezentálja a gazdasági szervezetek területi, ágazati és létszámnagyság kategóriák szerinti összetételét. Célja a munkaerő-piaci folyamatok figyelése, munkavállalók, foglalkoztatók, beruházók tájékoztatása, a döntési folyamatok elősegítése, valamint a foglalkoztatási osztályok¹ és a megszólított gazdasági szervezetek közötti kapcsolat erősítése.

A munkáltatók körében végzett internetes felmérés 2005 közepétől negyedéves gyakorisággal történik. Bács-Kiskun megyében a járási hivatalok foglalkoztatási osztályai több mint háromezer munkáltatóval tartanak rendszeres kapcsolatot. A munkatársak 2017. augusztus hónapban – a 11 járásban – 948 munkáltatót kerestek meg, a felméréskor **728 cég válaszolt**. Az idén több szervezet került bevonásra, az együttműködő munkáltatók száma viszont 36-tal kevesebb az egy évvel ezelőttihez képest. Az előző negyedévhez képest megkérdezett munkáltató közül 45-tel kevesebben válaszoltak.

A válaszolók legtöbbször Kalocsa járáshoz (11%) tartozik, valamint Kiskőrös, Kiskunfélegyháza (egyaránt 10,4%) járásokban is hasonló arányban válaszoltak. A foglalkoztatott létszámuk alapján a válaszadók legtöbbször a kiskunfélegyházi, a bajai, a kiskőrösi és a kalocsai (20,3; 17,6; 11,9; 9,6%-a) térség munkáltatója volt.

1. A munkaerő-piaci helyzet bemutatása

A megye **lakónépessége** 2017. január 1-jén 508 ezer fő² volt; 0,7 százalékkal kevesebb az egy évvel korábbinál. Az index alacsonyabb az országos átlagénál (0,4 százalékponttal). Bács-Kiskun megye munkavállaló korú népessége³ 2015. év elején 362,3 ezer fő. A megye teljes és munkavállaló korú népessége 5,2 illetve 5,3%-a az országosnak.

Gazdasági aktivitási adatok, 2017. II. negyedévben *

| Megnevezés | Bács-Kiskun megye | | | Országosan | | |
|------------------------------|-------------------|-------|---------------------|------------|--------|---------------------|
| | 2016 | 2017 | változás, %, %-pont | 2016 | 2017 | változás, %, %-pont |
| gazdaságilag aktívák száma | 241,5 | 239,2 | -1,0 | 4576,8 | 4615,9 | 0,9 |
| gazdaságilag inaktívák száma | 150,6 | 148,9 | -1,1 | 2931,0 | 2849,1 | -2,8 |
| munkanélküliek száma (ILO) | 13,8 | 10,8 | -21,7 | 234,1 | 196,4 | -16,1 |
| foglalkoztatottak száma | 227,7 | 228,4 | 0,3 | 4342,7 | 4419,6 | 1,8 |
| alkalmazásban állók száma** | 122,1 | 126,2 | 3,4 | 2894,9 | 2977,9 | 2,9 |
| aktivitási arány | 61,6 | 61,6 | 0 | 61 | 61,8 | 0,8 |
| foglalkoztatási arány | 58,1 | 58,9 | 0,8 | 57,8 | 59,2 | 1,4 |
| munkanélküliségi ráta | 5,7 | 4,5 | -1,2 | 5,1 | 4,3 | -0,8 |

* KSH Munkaerő-felmérés - Stadat (legutolsó adatok)

** legutolsó adat 2017. I. né

¹ A kirendeltség megnevezés 2015. április 1-jétől Foglalkoztatási Osztályra változott a 67/2015. (III. 30.) Korm. rendelet (az állami foglalkoztatási szervként eljáró járási (fővárosi, kerületi) hivatalok általánostól eltérő illetékességi területéről) alapján.

² KSH Fókuszban a megyék. Bács-Kiskun megyei tájékoztató, 2017. I. negyedév (legutolsó adat)

³ Nemzeti Foglalkoztatási Szolgálat szerint a 15-64 éves népesség (legutolsó adat)

A KSH lakossági megkérdezésen alapuló negyedévenkénti **munkaerő-felmérése**⁴ alapján 2017. II. negyedévben, Bács-Kiskun megyében a foglalkoztatottak száma 228,4 ezer fő, 0,3 százalékkal több, mint előző év azonos időszakában. 2017. II. negyedévben a megyei munkanélküliek száma 10,8 ezer fő⁵ volt, 3 ezer fővel kevesebb az előző év hasonló időszakánál. A KSH munkaerő-felmérése alapján számított munkanélküliségi ráta Bács-Kiskun megyében 2017. II. negyedévben 4,5% volt, 1,2 százalékponttal alacsonyabb, mint 2016. év azonos negyedévében. A foglalkoztatási arány (58,9%) egy év alatti 0,8 százalékpontos emelkedésével országos átlag alatti. A megye 15-74 éves népessége egy év alatt 1%-kal apadt, országosan a népességfogyás 0,6%.

A teljes és a munkavállaló korú népességnek, a gazdaságilag aktívoknak, a gazdaságilag inaktívoknak, a foglalkoztatottaknak az országos létszámadatakhoz képest öt százalék körüli aránya, a nyilvántartott álláskeresőknek 5,4 százaléka található Bács-Kiskun megyében.

Bács-Kiskun megyében, 2017 júliusában **14804 fő** nyilvántartott álláskereső szerepelt a regiszterben. Közülük **1611 fő pályakezdő**, **4291 fő** pedig **tartós álláskereső**, azaz már több mint egy év óta nem talált megfelelő munkalehetőséget.

A **férfiak** regisztrált állományon belüli aránya 45,1%, míg a **nőké** 54,9%. Az álláskeresők összevont kor szerinti összetételében a regisztráltak 17%-a 25 éves vagy fiatalabb, 50,4%-a 26 és 50 év közötti, 32,6%-a pedig 50 év feletti személy. Az állástalanok 42%-a átlagosan legfeljebb 8 osztályt végzett, 29,1%-a szakmai középfokú végzettséggel rendelkezik, közel negyede a középiskola befejeztével érettségit szerzett, míg a diplomás álláskeresők aránya 4,7%.

Ellátás tekintetében az álláskeresők közel fele, **7067 fő nem részesült ellátásban**, 2062 fő álláskeresési járadékot, 1407 fő álláskeresési segílyt, 4268 fő pedig foglalkoztatás helyettesítő támogatást kapott.

Bács-Kiskun megyében **a támogatások által érintettek létszáma**⁶ 2017 júniusában⁷ **3444 fő**, amely az előző havitól 13,2%-kal (401 fővel), az előző év azonos időszakától pedig 189 fővel⁸ több. A támogatottakon belül legtöbbször **bérmunka támogatást** (1605 fő), **foglalkoztatást elősegítő képzést** (863 fő), valamint **bérmunka támogatást** (435 fő) igénybe vevők vannak. **Munkahelymegőrző támogatásban 225 fő részesül**, amely a májusi létszámnál 7,7%-kal több, az előző év azonos időszakánál 38 fővel kevesebb. **Lakhatási támogatás** érintett létszáma **48 fő**. A támogatottak jelentős része, **3051 fő a GINOP**⁹ **programokon keresztül** jut a támogatáshoz, mely létszám az előző havinál 356 fővel több. A **munkahelyteremtő beruházások**

⁴ ILO kritérium szerint. KSH Munkaerő-felmérés

⁵ KSH Stadat táblák, 2017. II. negyedév (legutolsó adat)

⁶ Tartalmazza az előző hónapról áthúzó dó létszámot is.

⁷ Legutolsó adat

⁸ A GINOP programok miatt jelentősek a változások.

⁹ GINOP: Gazdaságfejlesztési és Innovációs Operatív Program

támogatásával 2017. II. negyedévben 17 fő dolgozhat, amely az előző negyedévihez képest hatodára csökkent.

A **közfoglalkoztatás** keretén belül 2017 júniusában **8793 fő¹⁰** dolgozott a megyében, amely az előző havi létszámnál egy fővel, az előző év azonos időszakánál pedig 26,3%-kal alacsonyabb.

a) A felmérésben résztvevő foglalkoztatók jellemzői

| Vállalat méret | A mintában szereplő cégek | | A foglalkoztatottak | |
|----------------------------------|---------------------------|---------------|---------------------|---------------|
| | száma | megoszlása, % | száma | megoszlása, % |
| Microvállalkozás (<10 fő) | 284 | 39,0 | 1397 | 4,7 |
| Kisvállalkozás (10=<=&<50 fő) | 299 | 41,1 | 6915 | 23,4 |
| Középvállalkozás (50=<=&<250 fő) | 128 | 17,6 | 12460 | 42,2 |
| Nagyvállalat (250 fő =>) | 17 | 2,3 | 8764 | 29,7 |
| Összesen | 728 | 100,0 | 29536 | 100,0 |

Bács-Kiskun megyében a negyedéves munkaerő-gazdálkodási felmérésben részt vett munkáltatók jelenlegi statisztikai létszáma – a megkérdezett cégeknél alkalmazásban álló közfoglalkoztatottak létszámával együtt – 29536 fő, ez a gazdaságilag aktív népesség 12,3%-a.

Míg a felmérésben résztvevő munkáltatók többnyire kis- (41,1%) és mikro vállalkozás (39%), az általuk foglalkoztatott létszám többségében viszont (42,2%) közép-, és (29,7%) nagyvállalatnál dolgozik. A mintában szereplő kisvállalatok állományába a felmérésben résztvevő munkavállalói létszámnak 23,4%-a, a mikro vállalkozásokhoz 4,7 százaléka tartozik.

A negyedéves munkaerő-gazdálkodási felmérésben résztvevő szervezetek száma, megoszlása

| Ág kód | Gazdasági ág * | Mikro | | Kis | | Közép | | Nagy | | Összesen | |
|------------|---|------------|--------------|------------|--------------|------------|--------------|-----------|--------------|------------|--------------|
| | | száma | % | száma | % | száma | % | száma | % | száma | % |
| A | Mezőgazdaság, erdőgazdálkodás, halászat | 22 | 7,7 | 26 | 8,7 | 15 | 11,7 | 1 | 5,9 | 64 | 8,8 |
| B | Bányászat, kőfejtés | | 0,0 | 1 | 0,3 | | 0,0 | | 0,0 | 1 | 0,1 |
| C | Feldolgozóipar | 48 | 16,9 | 93 | 31,1 | 52 | 40,6 | 13 | 76,5 | 206 | 28,3 |
| D | Villamosenergia-, gáz-, gőzellátás, légkondicionálás Vízellátás, szennyvíz gyűjtése, kezelése, | | 0,0 | 1 | 0,3 | | 0,0 | | 0,0 | 1 | 0,1 |
| E | hulladékgazdálkodás, szennyeződésmentesítés | 2 | 0,7 | 3 | 1,0 | 3 | 2,3 | | 0,0 | 8 | 1,1 |
| F | Építőipar | 34 | 12,0 | 34 | 11,4 | 8 | 6,3 | | 0,0 | 76 | 10,4 |
| G | Kereskedelem, gépjárműjavítás | 89 | 31,3 | 56 | 18,7 | 15 | 11,7 | | 0,0 | 160 | 22,0 |
| H | Szállítás, raktározás | 6 | 2,1 | 8 | 2,7 | 5 | 3,9 | | 0,0 | 19 | 2,6 |
| I | Szálláshely-szolgáltatás, vendéglátás | 23 | 8,1 | 22 | 7,4 | 2 | 1,6 | | 0,0 | 47 | 6,5 |
| J | Információ, kommunikáció | 4 | 1,4 | | 0,0 | | 0,0 | | 0,0 | 4 | 0,5 |
| K | Pénzügyi, biztosítási tevékenység | 2 | 0,7 | 2 | 0,7 | 1 | 0,8 | | 0,0 | 5 | 0,7 |
| L | Ingatlanügyletek | 2 | 0,7 | 3 | 1,0 | 1 | 0,8 | | 0,0 | 6 | 0,8 |
| M | Szakmai, tudományos, műszaki tevékenység | 22 | 7,7 | 6 | 2,0 | 2 | 1,6 | | 0,0 | 30 | 4,1 |
| N | Adminisztratív és szolgáltatást támogató tevékenység | 5 | 1,8 | 8 | 2,7 | | 0,0 | | 0,0 | 13 | 1,8 |
| O | Közigazgatás, védelem; kötelező társadalombiztosítás | | 0,0 | 13 | 4,3 | 9 | 7,0 | 2 | 11,8 | 24 | 3,3 |
| P | Oktatás | 2 | 0,7 | 9 | 3,0 | 5 | 3,9 | | 0,0 | 16 | 2,2 |
| Q | Humán-egészségügyi, szociális ellátás | 2 | 0,7 | 5 | 1,7 | 6 | 4,7 | 1 | 5,9 | 14 | 1,9 |
| R | Művészet, szórakoztatás, szabad idő | 8 | 2,8 | 6 | 2,0 | | 0,0 | | 0,0 | 14 | 1,9 |
| S | Egyéb szolgáltatás | 13 | 4,6 | 3 | 1,0 | 4 | 3,1 | | 0,0 | 20 | 2,7 |
| A-S | Összesen | 284 | 100,0 | 299 | 100,0 | 128 | 100,0 | 17 | 100,0 | 728 | 100,0 |

¹⁰ Az egyén tartózkodási helye szerinti nettó létszám

A negyedéves felmérésben a munkaadók többségének működési területe a feldolgozóipar (28,3%-a), a kereskedelem, gépjárműjavítás (22%-a), az építőipar (10,4%-a) és a mezőgazdaság (8,8%-a). A kis-, közép- és nagyvállalatok aránya a feldolgozóiparban (31,1; 40,6; illetve 76,5%) domináns, a mikrovállalkozások legtöbbször a kereskedelem, gépjárműjavítás ágban (31,3%) tevékenykedik, de 16,9%-uk tartozik a feldolgozóiparhoz, 12%-uk pedig az építőiparhoz. A nagyvállalatok többnyire a feldolgozóiparban (több mint héttizede) és a közigazgatás, védelem; kötelező társadalombiztosítás ágban (11,8%-a) működik.

A Bács-Kiskun megyében alkalmazásban állók többsége (közel egyharmada) a feldolgozóiparban, 12,9% a kereskedelem, gépjárműjavítás gazdasági ágban, 12,4%-a pedig a humán-egészségügyi, szociális ellátásban dolgozik.¹¹

A 2017. III. negyedéves felmérésben résztvevők többsége is részben hasonló területeken foglalkoztatott, azonban lényegesen nagyobb hányaduk munkahelye található a feldolgozóiparban (46%), a kereskedelem, gépjárműjavítás ágban 11,2%-uk dolgozik, a közigazgatás, védelem; kötelező társadalombiztosítás ágban dolgozók részaránya pedig (közfoglalkoztatással együtt) 9,5%. A negyedéves felmérés munkáltatóinál alkalmazásban állók további többsége (8,7%-a) a mezőgazdaság, erdőgazdálkodás, halászat ágban áll munkaviszonyban.

Az alkalmazásban állók száma, megoszlása gazdasági áganként

| Ág kód | Gazdasági ág | Bács-Kiskun megyében alkalmazásban állók a/ | | A NMF-ben szereplő szervezeteknél foglalkoztatottak b/ | | Mintavételi arány % |
|------------|---|---|--------------|--|--------------|---------------------|
| | | száma | megoszlása,% | száma | megoszlása,% | |
| A | Mezőgazdaság, erdőgazdálkodás, halászat | 6 786 | 5,5 | 2573 | 8,7 | 37,9 |
| B | Bányászat, kőfejtés | 56 | 0,0 | 21 | 0,1 | 37,5 |
| C | Feldolgozóipar | 39 313 | 31,8 | 13583 | 46,0 | 34,6 |
| D | Villamosenergia-, gáz-, gőzellátás, légkondicionálás | 231 | 0,2 | 18 | 0,1 | 7,8 |
| E | Vízellátás, szennyvíz gyűjtése, kezelése, hulladékgyűjtés, szennyezéscsökkentés | 2 208 | 1,8 | 451 | 1,5 | 20,4 |
| F | Építőipar | 5 633 | 4,6 | 1554 | 5,3 | 27,6 |
| G | Kereskedelem, gépjárműjavítás | 15 904 | 12,9 | 3294 | 11,2 | 20,7 |
| H | Szállítás, raktározás | 4051 | 3,3 | 768 | 2,6 | 19,0 |
| I | Szálláshely-szolgáltatás, vendéglátás | 2707 | 2,2 | 591 | 2,0 | 21,8 |
| J | Információ, kommunikáció | 681 | 0,6 | 15 | 0,1 | 2,2 |
| K | Pénzügyi, biztosítási tevékenység | 683 | 0,6 | 136 | 0,5 | 19,9 |
| L | Ingatlanügyletek | 764 | 0,6 | 167 | 0,6 | 21,9 |
| M | Szakmai, tudományos, műszaki tevékenység | 1792 | 1,5 | 288 | 1,0 | 16,1 |
| N | Adminisztratív és szolgáltatást támogató tevékenység | 2128 | 1,7 | 192 | 0,7 | 9,0 |
| O | Közigazgatás, védelem; kötelező társadalombiztosítás | 10684 | 8,7 | 2798 | 9,5 | 26,2 |
| P | Oktatás | 12640 | 10,2 | 814 | 2,8 | 6,4 |
| Q | Humán-egészségügyi, szociális ellátás | 15358 | 12,4 | 1662 | 5,6 | 10,8 |
| R | Művészet, szórakoztatás, szabad idő | 980 | 0,8 | 110 | 0,4 | 11,2 |
| S | Egyéb szolgáltatás | 854 | 0,7 | 501 | 1,7 | 58,7 |
| A-S | Összesen | 123 443 | 100,0 | 29536 | 100,0 | 23,9 |

* TEÁOR '08

a/ KSH 2016. I-IV. negyedév (legutolsó adat)

b/ NFSZ (Nemzeti Foglalkoztatási Szolgálat) 2017. július felmérés

¹¹ KSH Fókuszban a megyék. Bács-Kiskun megyei tájékoztató, 2016. I-IV. negyedév (legutolsó adat).

b) A következő három hónap várható trendje

A negyedéves munkaerő-gazdálkodási felmérésben a válaszoló Bács-Kiskun megyei munkáltatóknál alkalmazásban állók aktuális létszáma **29536 fő**, amely július végétől számított három hónap múlva előre láthatólag 1,7 százalékkal lesz több, a várható létszám nagyságát **30048 főre** becsülik.¹² A megkérdezett munkáltatói kör szinte összes foglalkoztatási osztály illetékességi területén létszámfelvételt tervez az elkövetkező három hónapban.

A megkérdezett munkáltatók várakozásai nyomán a foglalkoztatás a járások osztályain javulónak tekinthető, ennek mértéke az 1. sz. mellékletben látható. A következő három hónapban legnagyobb létszámnövelést tervező járások Kiskőrös (4,2%), Kecskemét (3,9%) és Kalocsa, ahol 3,2 százalékos változással számolnak. Létszámcsökkenést egy járásban prognosztizáltak.

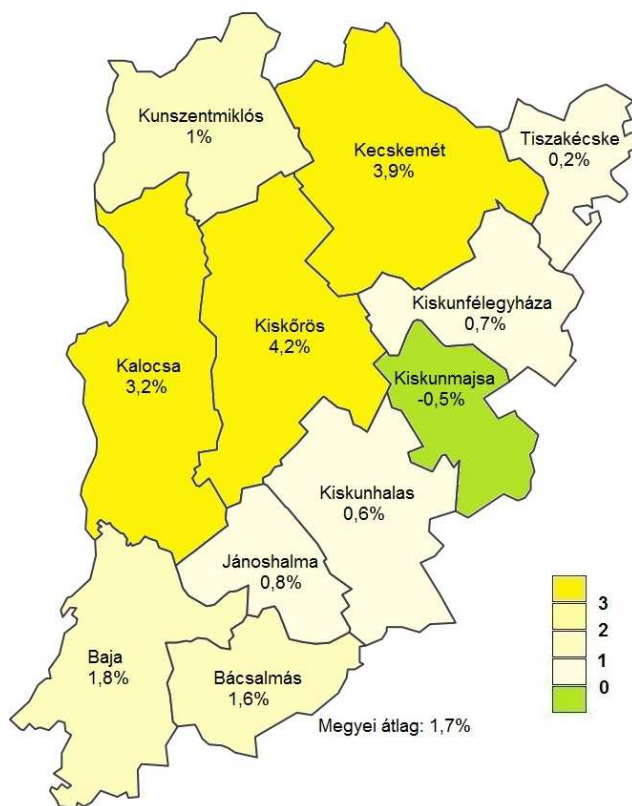
Megyei szinten a **közfoglalkoztatottak létszáma nélkül** 1,8 százalékos növekedés várható három hónap múlva, a foglalkoztatók a legtöbb térségben felvételt terveznek. A kiskőrös járásban a legmagasabb, 4,2%-os létszámnövelésre számítanak a munkáltatók közfoglalkoztatás nélkül. (2. sz. melléklet).

Az elkövetkező három hónapban a gazdálkodó szervezetek 1033 fő belépő létszámot jeleztek, eközben várhatóan megválnak munkáltatójától 521 fő, összességében 512-vel dolgoznak majd többen, mint a felmérés alkalmával (4. sz. melléklet).

A következő 3 hónap elteltével a választ adó munkáltatók 22,3%-a **növelni**, 7,8%-a **csökkenteni** kívánja jelenlegi dolgozóinak számát, többségüké (69,9 %-uk) azonban **változatlan marad** (8. sz. melléklet).

A következő három hónapban **újonnan munkába** álló dolgozók¹³ **többsége** egyszerű ipari foglalkozású (169 fő), egyéb, máshova nem sorolható egyszerű szolgáltatási és szállítási foglalkozású (119 fő); tehergépkocsi-vezető, kamionsofőr (67 fő) és egyéb termék-összeszerelő foglalkozású (53 fő).

3 hónap múlva várható foglalkoztatotti létszámváltozás Foglalkoztatási Osztályonként



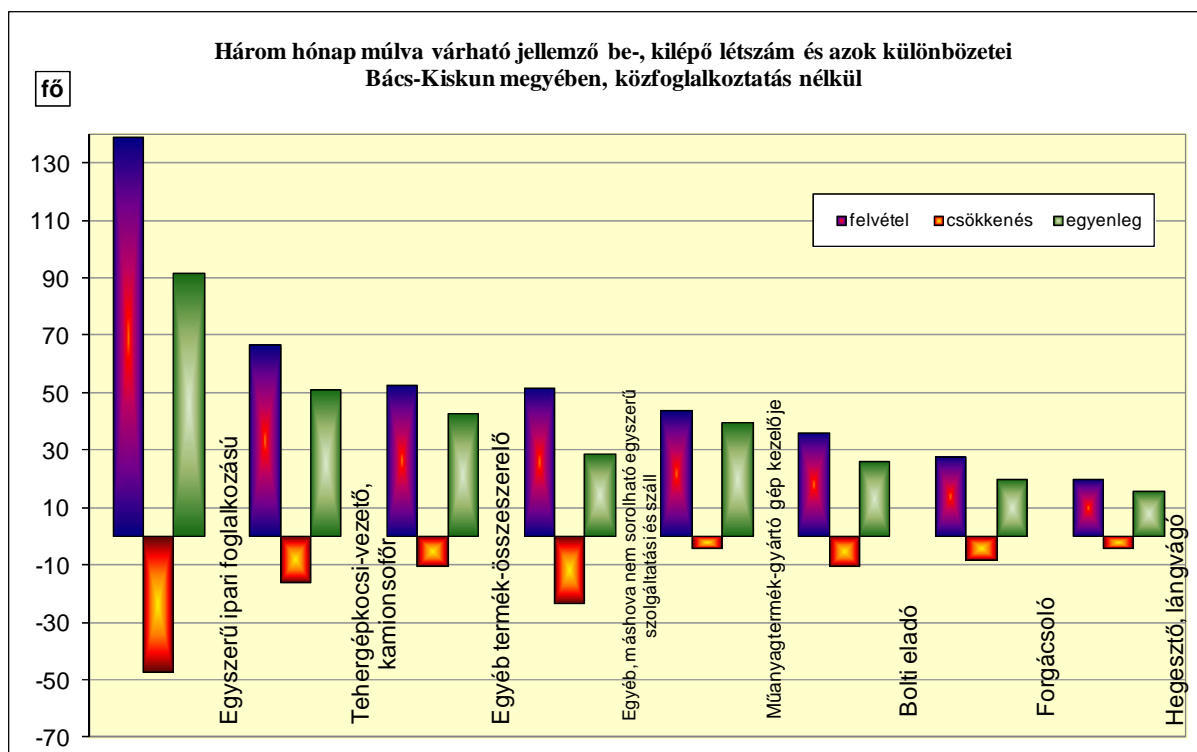
¹² Az elemzés adatai a felmérésben résztvevő munkáltatóknál alkalmazott közfoglalkoztatottak létszámát is tartalmazzák.

¹³ Közfoglalkoztatás létszámával együtt.

A **kilépők többségének** összetétele részben hasonló: egyéb, máshova nem sorolható egyszerű szolgáltatási és szállítási foglalkozású (112 fő), egyszerű ipari foglalkozású (47 fő), egyszerű mezőgazdasági foglalkozású (42 fő). (9. sz. melléklet).

Amennyiben a **közfoglalkoztatás létszámát nem vesszük figyelembe**, a versenyszféra főbb belépései az elkövetkező 3 hónapban az alábbiak szerint alakulnak: egyszerű ipari foglalkozású (139 fő), tehergépkocsi-vezető, kamionsofőr (67 fő), egyéb termék-összeszerelő (53 fő), egyéb, máshova nem sorolható egyszerű szolgáltatási és szállítási foglalkozású (52 fő); valamint műanyagtermék-gyártó gép kezelője (44 fő).

Ugyanakkor megszűnik a munkaviszonya 47 fő egyszerű ipari foglalkozásúnak, 23 fő egyéb, máshova nem sorolható egyszerű szolgáltatási és szállítási foglalkozásúnak, valamint 18 fő egyéb, máshova nem sorolható egyszerű szolgáltatási foglalkozásúnak (10. sz. melléklet).



A következő három hónapban **létszámfelvétel** elsősorban a feldolgozóiparban (a belépő létszám 49,7%-a) és a közigazgatásban (14,2%) jelenik meg.

A munkáltatók **létszámleadást** főként szintén a feldolgozóiparból (34,7%) és a közigazgatásból (26,3%) jeleztek. (A közigazgatás ág létszámforgalmát a mintában szereplő önkormányzatok dolgozóihoz tartozó közfoglalkoztatottak be- és kilépései okozzák.) (4. sz. melléklet)

A közfoglalkoztatás létszáma nélkül ettől kissé eltérő összetételű gazdasági ágas sorrend alakult ki. A létszámfelvételek és -leadások tekintetében jelentősebb aránya van a feldolgozóiparnak (57,4% és 46,3%), a második helyen a kereskedelem (13,2% és 11,3%) be- és kilépőinek aránya áll (5. sz. melléklet).

Vállalati méret alapján a létszámforgalom nagyobb hányada a belépés esetében a középvállalatokat és a kisvállalkozásokat, míg a jelentős mértékű kilépés is e kategóriákat érinti. A három hónap múlva esedékes létszámfelvételek 45,3%-a és a leadások szintén 45,3%-a középvállalatoknál várható. A kisvállalkozásoknál az összes belépő létszám 24%-át, míg a kilépők 28,4%-át érintően terveznek létszámváltozásokat. Nagyvállalkozásoknál az újonnan munkába állók 21,8%-a kezd el dolgozni a következő 3 hónap folyamán, a kilépőknek pedig 21,5%-a távozik ilyen méretű cégtől. A mikrovállalkozások létszámmozgása alacsony, de a felvételek száma meghaladja a létszámcsökkentését.

c) Túlkinálati foglalkozások

A túlkinálati foglalkozások **az ellentétes létszámmozgások** – azonos foglalkozáson belüli – **negatív egyenlegeként jelennek** meg, vagyis amelyekre három hónap múlva **már nem lesz szüksége a jelenlegi munkaadóknak, de más munkáltatók sem terveznek felvételt** a felmérés körében (az így leépített létszám – 76 fő – százalékában). Ilyenek az egyéb, máshova nem sorolható szolgáltatási foglalkozású (12 fő: 15,8%) és az intézményi takarító és kiegészítő tevékenységet folytató egység vezetője (5 fő: 6,6%) munkakörök. Közfoglalkoztatás nélkül figyelembe véve, hasonló munkakörben dolgozókat mellőzik a munkáltatók: a következő három hónap során a túlkinálásban leépített dolgozók (12 fő) az egyéb, máshova nem sorolható szolgáltatási foglalkozású, valamint intézményi takarító és kiegészítő (5 fő) köréből kerül ki.

d) Keresett foglalkozások

Az elkövetkező három hónapban a létszámmozgások foglalkozásonkénti **pozitív egyenlege** közfoglalkoztatással együtt **588 fős**. Ez alapján a következő, még be nem töltött foglalkozásokra jelentettek **létszám bővítési lehetőséget** a munkaadók: egyszerű ipari foglalkozású (122 fő: 20,7%); tehergépkocsi-vezető, kamionsofőr (51 fő: 8,7%); valamint egyéb termék-összeszerelő (43 fő: 7,3%) munkavállalókra lenne szükség.

Közfoglalkoztatás nélkül szintén a legnagyobb arányban az egyéb egyszerű ipari foglalkozású (92 fő: 15,9%); a tehergépkocsi-vezető, kamionsofőr (51 fő: 8,8%); valamint egyéb termék-összeszerelő (43 fő: 7,5%) munkakörökre keresnének alkalmazottat a munkáltatók.

e) *Az egy év múlva várható trendek*

A jelenlegihez képest az egy év múlva várható trend *létszámnövekedést* mutat. Megyei szinten a megkérdezett munkáltatóknál, a jelenleginél 1,3 százalékkal dolgoznak majd többen, az általuk prognosztizált létszám **29906 fő. Közfoglalkoztatás nélkül 2,7%-os növekedés** várható.

Az *egyes járások* éves munkáltatói létszámtervei némi eltérést mutatnak, melyet a közfoglalkoztatás keretében alkalmazott létszámváltozás is befolyásol. A legtöbb járásban számítanak *létszámemelkedésre*, a legmagasabbat (5,7%-ost) Kecskemét térségének gazdálkodói jelezték. Létszámcsökkenés Baja (1,7%) és Bácsalmás (0,5%) térségében várható (1. sz. melléklet).

Közfoglalkoztatás nélkül mindenütt *létszámnövekedés* várható, a legnagyobb

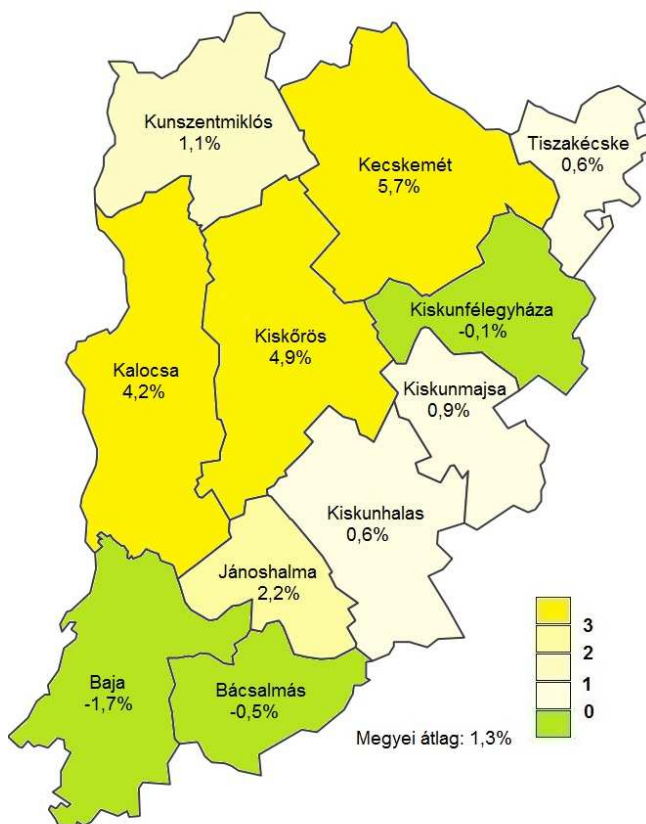
arányban ismét Kecskemét térségben 5,6%-os, Kiskőrös 4,8%-os, valamint Kalocsa 4,2%-os *létszámbővítésre* számítanak a munkáltatók. (2. sz. melléklet)

A munkaadók várható létszámváltozási pozíciója szempontjából egy év múlva valamelyest kedvezőbb helyzetre számítanak, mint a következő három hónapban. Tizenkét hónap múlva – az elkövetkező három hónap várakozásaihoz viszonyítva – 3,4%-ponttal emelkedik a növekvő létszámmal működő vállalkozások aránya, bár növekedik (0,7%-ponttal) a létszámcsökkentőké is, stagnálásra 4,1%-ponttal kevesebben rendezkednek be. (8. sz. melléklet)

Összességében a következő *három hónapban* a megkérdezési körben az összes *vállalati mérethez* tartozó munkáltató létszámnövekedést tervez. Legmagasabb arányú létszámbővülést (232 fő) a középállalatok jelezték. **Közfoglalkoztatás nélkül** is hasonlóak a várakozások.

Egy év múlva szinte mindenütt létszámfelvételt prognosztizálnak, a nagyvállalatok esetében viszont 162 fővel kevesebbet jelezték. Közfoglalkoztatás nélkül valamennyi vállalatcsoport munkáltatói *bővíteni tervezi* dolgozóik számát. E tekintetben együttesen előreláthatólag **738 fővel többet** alkalmaznak.

12 hónap múlva várható foglalkoztatotti létszámváltozás Foglalkoztatási Osztályonként



A **rövid idejű** várakozások a **gazdasági ágak** többségében **létszámemelkedést** mutatnak. Közfoglalkoztatással együtt leginkább a feldolgozóiparban tervezik növelni a létszámot 332 fővel a munkáltatók, közfoglalkoztatás nélkül ugyanilyen mértékű létszámemelkedés látható.

A **hosszabb idejű** – egy éves – **előrejelzés** alapján viszont a legnagyobb mértékű létszámnövekedés a feldolgozóipar területén várható (közfoglalkoztatással együtt és anélkül is 439 fő). Hosszabb távon a mezőgazdaságban a megkérdezett vállalkozások a közfoglalkoztatást figyelembe véve 236 fős létszámcsökkentést, közfoglalkoztatás nélkül pedig (2 fős) növekedést terveznek. (1-2. sz. melléklet)

f) Közfoglalkoztatás¹⁴

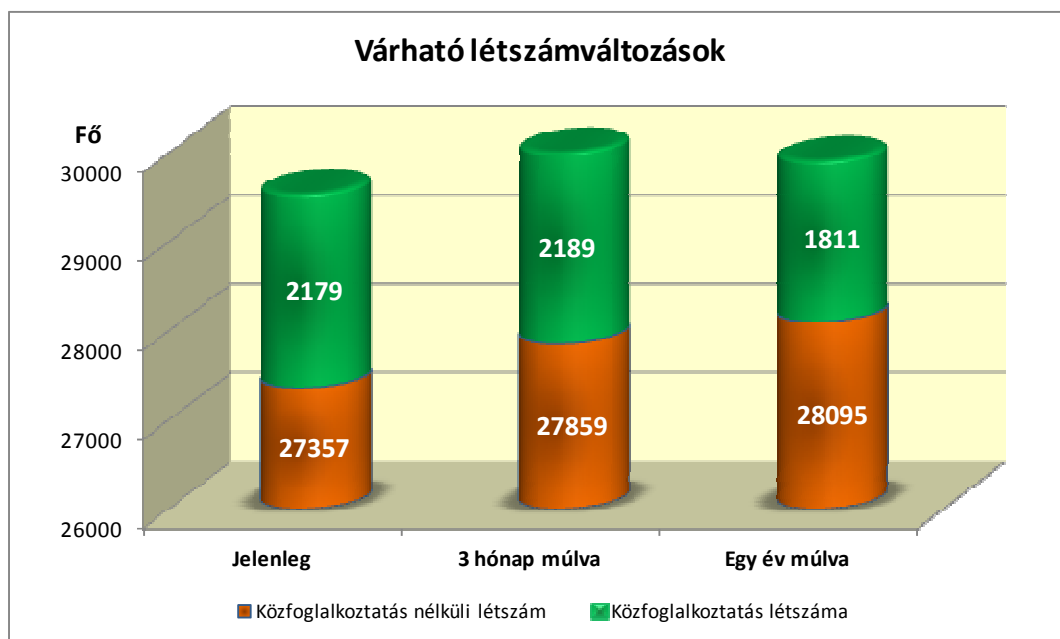
A jelen munkaerő-gazdálkodási felmérés alkalmával is **sor került a közfoglalkoztatásról információt kérni**, vagyis a megkérdezett munkáltatók alkalmazottai közül hányan dolgoznak közfoglalkoztatás keretében, valamint a következő három, ill. 12 hónap múlva várhatóan hány főt kívánnak ily módon alkalmazni. A munkaerő-gazdálkodási felmérés keretében mód van a közszféra megkérdezésére is.

A harmadik negyedévre szóló munkaerő-gazdálkodási felmérésben résztvevő Bács-Kiskun megyei munkáltatóknál a 2017. június végi **29536 fős statisztikai létszámon belül 2179 fő közfoglalkoztatás keretében dolgozik, mely a teljes létszám 7,4 százaléka**. Többségük, 59,3%-uk nagyvállalati, 32,8%-uk középvállalati, 7,6%-uk kisvállalati kategóriába tartozó munkáltatónál kapott munkalehetőséget. A mikrovállalatok részaránya 0,4 százalék.

A munkáltatók gazdasági ágas hovatartozása alapján a közfoglalkoztatottak többnyire (87,8%) a közigazgatás intézményeinél kaptak munkát, de ezen felül még a mezőgazdaság, erdőgazdálkodás területén is dolgoznak (11,1%-os) arányban. A közfoglalkoztatásban dolgozók többsége (41,6%-a) területileg Baja, 30,1%-a pedig a bácsalmási járáshoz tartozik. (3. sz. melléklet)

A felmérés munkáltatóinál 3 hónap múlva várhatóan 0,5 százalékkal dolgoznak többen közfoglalkoztatás keretében, egy éves viszonylatban pedig 16,9%-os csökkenés várható. Három hónap múlva a kisvállalatoknál 11 fős, a nagyvállalatoknál öt fős növekedésre számítanak. Egyedül a középvállalatoknál dolgozó közfoglalkoztatottak létszáma csökken hat fővel. A legtöbben három hónap múlva is a közigazgatás intézményeinél dolgozhatnak majd közfoglalkoztatás keretében (a várható létszám 87,8 %-a), kilenc fővel többen a felméréskorinál, 12 hónap múlva azonban 137 fővel kevesebben. (3. sz. melléklet)

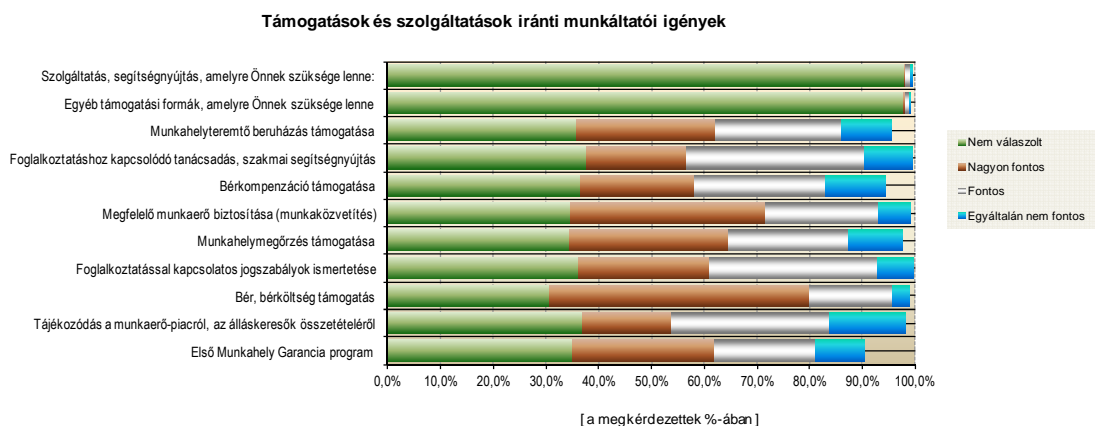
¹⁴ A közfoglalkoztatás létszáma az évenkénti keretgazdálkodás szerint alakul, így előrejelzése óvatosan prognosztizálható.



Egy év múlva a felmérés keretében résztvevő munkaadók – a jelenleginél – 368 fővel várnak kevesebb közfoglalkoztatottat. Leginkább a nagyvállalkozások tervezik csökkenteni a közfoglalkoztatás révén az alkalmazottaik számát (324 fővel). A microvállalkozásoknál viszont két fős emelkedés várható a közfoglalkoztatottaik számában.

g) A foglalkoztatási szervezet szolgáltatásai és aktív eszközei iránti igény

A jelen felmérés keretében lehetőség nyílt a közreműködők körében feltérképezni az NFSZ¹⁵ szolgáltatásai és aktív eszközei iránti igényt: a **fontossági rangsor 1-3-ig terjed**, ahol az első nagyon fontos, a 2. fontos, a 3. egyáltalán nem fontos, valamint nem ismert a foglalkoztatók körében. A választ adó munkáltatók számára **legfontosabb szolgáltatások közé tartoznak** a bér-jellegű támogatások, a megfelelő munkaközvetítés, a munkahelymegőrzés támogatása, az Első Munkahely garancia program. Ezeket nagyon fontos kategóriaként minősítette a válaszadók 49,2; 37,1; 30,2; valamint 26,9%-a.



¹⁵ Nemzeti Foglalkoztatási Szolgálat

A **fontos minősítést** kapott a foglalkoztatáshoz kapcsolódó tanácsadás, szakmai segítségnyújtás 33,7 %-ban, 31,9 és 29,8%-ban pedig a foglalkoztatással kapcsolatos jogszabályok ismertetéséről és a munkaerő-piacról, az álláskeresők összetételéről.

A felmérés körében **egyáltalán nem fontos**: tájékozódás a munkaerő-piacról, az álláskeresők összetételéről és a bérkompenzáció támogatása, valamint a munkahelymegőrzés támogatása. Az előbbi támogatási formákat egyáltalán nem fontos szinten értékelte a résztvevők 14,7; 11,1; 10%-a.

A felmérés vállalkozásai közül 9,6%-uk **nem ismeri** az Első Munkahely Garancia programot, valamint 5,8%-uk a bérkompenzáció támogatást. A nem válaszolók aránya – az egyéb kivételével, ahol szinte nem is volt válasz – 30,8-37,6% közötti, ahol a szélső értékek a bér- és bérköltség támogatás, valamint a foglalkoztatáshoz kapcsolódó tanácsadás, szakmai segítségnyújtás. (12. sz. melléklet)

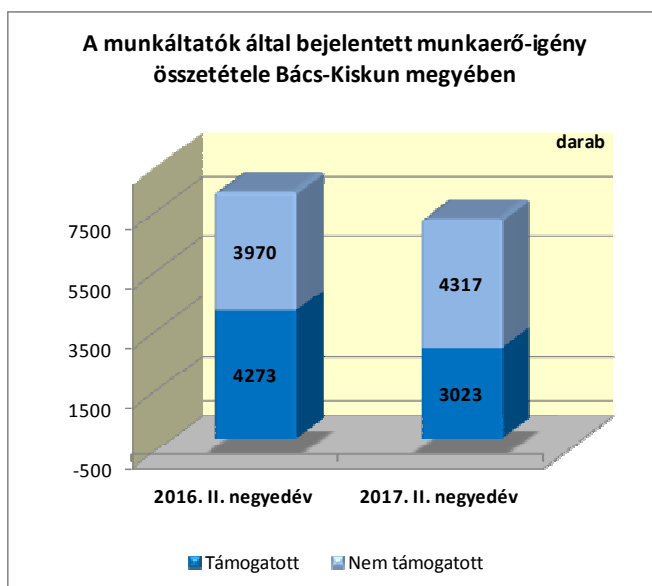
2. Megyei állás kínálat bemutatása

a) Az összes állás kínálat a vonatkozó negyedévben

2017. második negyedéve folyamán a munkáltatók összesen **7340 új munkalehetőséget jelentettek** be a megyében, 11%-kal kevesebbet, mint 2016 azonos időszakában.

b) Az állás kínálatok összetétele

A második negyedévben bejelentett állásokból 3023 (41,2%) volt támogatott, a fennmaradó 4317 álláshely (58,8%) pedig támogatás nélküli. 2016. azonos időszakához viszonyítva nőtt a nem támogatott állások aránya (10,7%-ponttal). A munkaerő-igények 62,8%-a határozatlan idejű időtartamra szól, a munkavégzés időtartamát tekintve pedig az állások 97,3%-a teljes munkaidős, a többi részmunkaidős foglalkoztatásra vonatkozik. Egy év alatt 1%-ponttal növekedett a részmunkaidős, és 12,7%-ponttal a határozatlan idejű munkaviszonyra szóló állásbejelentések aránya.



2017. második negyedév folyamán a munkáltatók által felajánlott állások 28,5%-a a feldolgozóiparból, 21%-a közigazgatásból, 12%-a a kereskedelemből, gépjárműjavításból érkezett. Előző év azonos negyedévében a munkaerőigények többsége, 29,9%-a a közigazgatás intézményeiben, 20,3%-a a feldolgozóipar területén és 12,5%-a a kereskedelem, gépjárműjavításban kínált munkahelyet.

2017. második negyedévében a hó végi üres álláshelyek átlagos száma **3185 darab** volt, míg 2016. azonos negyedévében átlagosan 3652 darab. Ennek alapján **100 regisztrált álláskeresőre együttesen 2017. 4-6. hónapban átlagosan 20,4 álláslehetőség jutott**, ugyanez a mutató 2016. azonos időszakában 21,7 volt.

c) Csoportos leépítés

A munkáltatók Bács-Kiskun megyében 2017. második negyedév folyamán 24 fő létszámleépítést jelentettek be, szemben az előző év azonos negyedévi 251 fős bejelentéssel.

3. Egyéb események, rendezvények, a megye munkáltatói kapcsolatai az elmúlt és várható negyedévben

Ebben a negyedévben is folytatódnak a katonai és határvédelem toborzások megyénkben. Júliusban Baján, júliusban és augusztusban Kiskőrösön, Tiszakécskén júliusban, augusztusban Kalocsán, Jánoshalmán, Kiskunfélegyházán toboroztak határ menti feladatokra.

Baján a munkahelyteremtő fórum mellett, ebben a negyedévben is több toborzást szerveztek bajai és több vidéki élelmiszer feldolgozóipari cégnek, építőipari és kereskedelmi cégeknek.

| Munkahelyteremtés 2017. Munkáltató fórum sorozat rendezvényei a megyében | | |
|---|---|--|
| Dátum | Helyszín | |
| 2017.08.22 | 6000 Kiskunhalas, Szent Imre u. 12. | Foglalkoztatási Osztály |
| | 6200 Kiskőrös Kossuth L. u. 40 | Foglalkoztatási Osztály |
| 2017.08.23 | 6100 Kiskunfélegyháza, Szent János tér 2. | Kiskunfélegyházi Járási Hivatal (tárgyaló) |
| 2017.08.24 | 6500 Baja Deák Ferenc utca 11-13 I. e | Álláskereső klub |
| | 6440 Jánoshalma, Kossuth u. 1. | Imre Zoltán Művelődési Központ |
| | 6430-Bácsalmás, Gr. Teleki J. u. 4-8. | Bácsalmási Járási Hivatal díszterme |
| 2017.08.25 | 6090 Kunszentmiklós, Rákóczi u. 62/a. | Foglalkoztatási Osztály |
| 2017.08.29 | 6300 Kalocsa Szent István kir. u. 72. | Foglalkoztatási Osztály |
| | 6060 Tiszakécske, Szent I. tér 1. | Járási Hivatal tárgyaló terem |
| 2017.08.31 | 6120 Kiskunmajsa, Félegyházi u. 4. | Ipartestület |

Kiskőrösön a folyamatos személyre szabott egyéni tanácsadások mellett a Mercedes-Benz Karriertúra keretében négy városban szerveznek toborzást roadshow formájában, augusztusban Kiskőrösön, Kecelen, Izsákon, továbbá szeptemberben Soltvadkerten.

Tiszakécskei Foglalkoztatási Osztályon ebben a negyedévben is tartottak csoportos tájékoztatót: GINOP 5.2.1 IGR programba bevont álláskeresők számára továbbá GINOP 5.2.1. és GINOP 5.1.1 programok keretében Targoncavezető valamint Élelmiszer- és vegyi áru eladó tanfolyamokat indítottak.

Jánoshalmán munkáltatói igényre épülő húsipari termékgyártó képzéssel kapcsolatos csoportos tájékoztatók várják az érdeklődő ügyfeleket. Továbbá szintén munkáltatói igényre csoportos tájékoztatót tartottak gumitermék-gyártó álláslehetőségről, melyben a térség egyik legnagyobb munkáltatója kínált állást 15 fő számára. A Járás polgármesterei, érintett ügyintézői számára a közfoglalkoztatással kapcsolatos aktuális tudnivalókról, a járási hivatal új feladatairól tartottak tájékoztatót a hatékony munkavégzés érdekében.

Kalocsai Foglalkoztatási Osztályon rendszeresen csoportos tájékoztatókat és toborzó rendezvényeket tartanak. Szeptemberben a Mercedes-Benz Karriertúrájának Solt lesz az állomása, ahová nagy számban várják az érdeklődőket. Szintén ebben a hónapban pedig a Hankook számára is keresnek dolgozókat, csoportos tájékoztató formájában.

Kiskunfélegyházi Foglalkoztatási Osztály részt vett a második negyedévben a helyi középiskola állásbörzében, ahol 110 főnek tartott tájékoztatót többek között az IGR programról és az EURES rendszerről.

A **kecskeméti** foglalkoztatási osztály rendezvényeit a táblázat foglalja össze:

| Tárgyhavi rendezvények, konferenciák, kiállítások megvalósulása | | | |
|---|--|---|---------------------------|
| Rendezvény, konferencia, kiállítás | Pontos helyszíne, ideje | Jellege (szakmai, országos jelentőségű) | Meghívottak köre |
| Alsó-Tiszavidéki Vízügyi Igazgatóság toborzás | KJH Foglalkoztatási Osztály, FIT előadó, Kecskemét, Klapka utca 34, 2017.április 06. | szakmai | álláskeresők |
| Reintegráló csoportfoglalkozás (felsőfokú végzettségű ügyfeleknek) | KJH Foglalkoztatási Osztály, FIT előadó, Kecskemét, Klapka utca 34, 2017.április 06. | szakmai | álláskeresők |
| Állásbörze | KJH Foglalkoztatási Osztály, Aula és FIT, Kecskemét, Klapka utca 34, 2017. április 21. | szakmai | álláskeresők, munkáltatók |
| Munkáltatói Fórum | KJH Foglalkoztatási Osztály, FIT, Kecskemét, Klapka utca 34, 2017. április 21. | szakmai | munkáltatók |
| Alsó-Tiszavidéki Vízügyi Igazgatóság toborzás | KJH Foglalkoztatási Osztály, FIT előadó, Kecskemét, Klapka utca 34, 2017.május 19 | szakmai | álláskeresők |

| | | | |
|---|---|---------|-------------|
| Honvédség Toborzás | Kecskemét, Mészöly Gyula tér 1-3. 2017. május 23 | szakmai | álláskereső |
| KNORR Toborzás | KJH Foglalkoztatási Osztály, FIT előadó, Kecskemét, Klapka utca 34, 2017.június 06 | szakmai | álláskereső |
| KNORR Toborzás | KJH Foglalkoztatási Osztály, FIT előadó, Kecskemét, Klapka utca 34, 2017.június 19 | szakmai | álláskereső |
| Tájékoztatás diákoknak: PK nyilv.vétel, Ginop 5.2.1, diákmunka | S.O.S. Gyerekfalu, Kecskemét 2017. június 19 | szakmai | diákok |
| KÜHNE-NAGEL Toborzás | KJH Foglalkoztatási Osztály, FIT előadó, Kecskemét, Klapka utca 34, 2017.június 20 | szakmai | álláskereső |
| GINOP 5.1.1 tájékoztató | KJH Foglalkoztatási Osztály, FIT, Kecskemét, Klapka utca 34, 2017.július 14 | szakmai | álláskereső |
| Határvadász toborzás | KJH Foglalkoztatási Osztály, FIT, Kecskemét, Klapka utca 34, 2017.július 24 | szakmai | álláskereső |
| Mercedes-Benz Manufacturing Hungary K2 toborzás | Művelődési ház - 6050 Lajosmizse, Szabadság tér 12. 2017.augusztus 22 | szakmai | álláskereső |
| Mercedes-Benz Manufacturing Hungary K2 toborzás | KJH Foglalkoztatási Osztály, Aula és FIT, Kecskemét, Klapka utca 34, 2017. szeptember 06. | szakmai | álláskereső |
| Mercedes-Benz Manufacturing Hungary K2 toborzás | Katona J. Művelődési ház - 6041 Kerekegyháza, Szent István tér 12. 2017.szeptember 13 | szakmai | álláskereső |

Mellékletek

1. sz. melléklet

Közfoglalkoztatással együtt
Várható létszámváltozások vállalati méret szerint

| Vállalat méret | Jelenlegi létszám | 3 hónap | 12 hónap | Változás mértéke, % | |
|---------------------------------|-------------------|-----------------------|--------------|---------------------|------------|
| | | múlva várható létszám | 3 hónap | 12 hónap | múlva |
| | | | múlva | | |
| Microvállalkozás (<10 fő) | 1397 | 1464 | 1541 | 4,8 | 10,3 |
| Kisvállalkozás (10<=&<50 fő) | 6915 | 7015 | 6954 | 1,4 | 0,6 |
| Középvállalkozás (50<=&<250 fő) | 12460 | 12692 | 12809 | 1,9 | 2,8 |
| Nagyvállalat (250 fő <=) | 8764 | 8877 | 8602 | 1,3 | -1,8 |
| Összesen | 29536 | 30048 | 29906 | 1,7 | 1,3 |

Várható létszámváltozások gazdasági ág szerint

| Ág kód | Gazdasági ág * | Jelenlegi létszám | 3 hónap | 12 hónap | Változás mértéke, % | |
|------------|--|-------------------|-----------------------|--------------|---------------------|------------|
| | | | múlva várható létszám | 3 hónap | 12 hónap | múlva |
| | | | | múlva | | |
| A | Mezőgazdaság, erdőgazdálkodás, halászat | 2573 | 2581 | 2337 | 0,3 | -9,2 |
| B | Bányászat, kőfejtés | 21 | 21 | 21 | 0,0 | 0,0 |
| C | Feldolgozóipar | 13583 | 13915 | 14022 | 2,4 | 3,2 |
| D | Villamosenergia-, gáz-, gőzellátás, légkondicionálás | 18 | 18 | 18 | 0,0 | 0,0 |
| E | Vízellátás, szennyvíz gyűjtése, kezelése, hulladékgyűjtés, szennykezelés | 451 | 465 | 464 | 3,1 | 2,9 |
| F | Építőipar | 1554 | 1601 | 1614 | 3,0 | 3,9 |
| G | Kereskedelem, gépjárműjavítás | 3294 | 3368 | 3458 | 2,2 | 5,0 |
| H | Szállítás, raktározás | 768 | 791 | 814 | 3,0 | 6,0 |
| I | Szálláshely-szolgáltatás, vendéglátás | 591 | 613 | 613 | 3,7 | 3,7 |
| J | Információ, kommunikáció | 15 | 15 | 15 | 0,0 | 0,0 |
| K | Pénzügyi, biztosítási tevékenység | 136 | 136 | 97 | 0,0 | -28,7 |
| L | Ingatlanügyletek | 167 | 166 | 168 | -0,6 | 0,6 |
| M | Szakmai, tudományos, műszaki tevékenység | 288 | 294 | 294 | 2,1 | 2,1 |
| N | Adminisztratív és szolgáltatást támogató tevékenység | 192 | 189 | 195 | -1,6 | 1,6 |
| O | Közigazgatás, védelem; kötelező társadalombiztosítás | 2798 | 2808 | 2666 | 0,4 | -4,7 |
| P | Oktatás | 814 | 806 | 814 | -1,0 | 0,0 |
| Q | Humán-egészségügyi, szociális ellátás | 1662 | 1666 | 1672 | 0,2 | 0,6 |
| R | Művészet, szórakoztatás, szabad idő | 110 | 110 | 115 | 0,0 | 4,5 |
| S | Egyéb szolgáltatás | 501 | 485 | 509 | -3,2 | 1,6 |
| A-S | Összesen | 29536 | 30048 | 29906 | 1,7 | 1,3 |

TEÁOR '08 szerint

Várható létszám változások munkaerő-piaci körzet szerint

| Foglalkoztatási osztály | Jelenlegi létszám | 3 hónap | 12 hónap | Változás mértéke, % | |
|--------------------------|-------------------|-----------------------|--------------|---------------------|------------|
| | | múlva várható létszám | 3 hónap | 12 hónap | múlva |
| | | | múlva | | |
| Kecskemét | 2155 | 2239 | 2278 | 3,9 | 5,7 |
| Baja | 5734 | 5839 | 5634 | 1,8 | -1,7 |
| Kalocsa | 2625 | 2708 | 2736 | 3,2 | 4,2 |
| Kiskörös | 3244 | 3381 | 3404 | 4,2 | 4,9 |
| Kiskunfélegyháza | 5953 | 5996 | 5950 | 0,7 | -0,1 |
| Kiskunhalas | 1765 | 1775 | 1775 | 0,6 | 0,6 |
| Bácsalmás | 1529 | 1553 | 1522 | 1,6 | -0,5 |
| Kiskunmajsa | 1449 | 1442 | 1462 | -0,5 | 0,9 |
| Kunszentmiklós | 1623 | 1639 | 1641 | 1,0 | 1,1 |
| Tiszakécske | 2009 | 2014 | 2022 | 0,2 | 0,6 |
| Jánoshalma | 1450 | 1462 | 1482 | 0,8 | 2,2 |
| Bács-Kiskun megye | 29536 | 30048 | 29906 | 1,7 | 1,3 |

 Adatforrás: NFSZ (Nemzeti Foglalkoztatási Szolgálat) Adattárház,
 a 2017. III. negyedéves munkaerő-gazdálkodási felmérés alapján.

Közfoglalkoztatás nélkül

Várható létszámváltozások vállalati méret szerint

| Vállalat méret | Jelenlegi létszám | 3 hónap | 12 hónap | Változás mértéke, % | |
|---------------------------------|-------------------|--------------|-----------------|---------------------|------------|
| | | múlva | várható létszám | 3 hónap | 12 hónap |
| | | | | múlva | |
| Microvállalkozás (<10 fő) | 1389 | 1456 | 1531 | 4,8 | 10,2 |
| Kisvállalkozás (10<=&<50 fő) | 6750 | 6839 | 6795 | 1,3 | 0,7 |
| Középvállalkozás (50<=&<250 fő) | 11746 | 11984 | 12135 | 2,0 | 3,3 |
| Nagyvállalat (250 fő <=) | 7472 | 7580 | 7634 | 1,4 | 2,2 |
| Összesen | 27357 | 27859 | 28095 | 1,8 | 2,7 |

Várható létszámváltozások gazdasági ág szerint

| Ág kód | Gazdasági ág * | Jelenlegi létszám | 3 hónap | 12 hónap | Változás mértéke, % | |
|------------|---|-------------------|--------------|-----------------|---------------------|------------|
| | | | múlva | várható létszám | 3 hónap | 12 hónap |
| | | | | | múlva | |
| A | Mezőgazdaság, erdőgazdálkodás, halászat | 2332 | 2339 | 2334 | 0,3 | 0,1 |
| B | Bányászat, kőfejtés | 21 | 21 | 21 | 0,0 | 0,0 |
| C | Feldolgozóipar | 13583 | 13915 | 14022 | 2,4 | 3,2 |
| D | Villamosenergia-, gáz-, gőzellátás, légkondicionálás | 18 | 18 | 18 | 0,0 | 0,0 |
| E | Vízellátás, szennyvíz gyűjtése, kezelése, hulladékgazdálkodás, szennyződésmosás | 451 | 465 | 464 | 3,1 | 2,9 |
| F | Építőipar | 1554 | 1601 | 1614 | 3,0 | 3,9 |
| G | Kereskedelem, gépjárműjavítás | 3294 | 3368 | 3458 | 2,2 | 5,0 |
| H | Szállítás, raktározás | 768 | 791 | 814 | 3,0 | 6,0 |
| I | Szálláshely-szolgáltatás, vendéglátás | 591 | 613 | 613 | 3,7 | 3,7 |
| J | Információ, kommunikáció | 15 | 15 | 15 | 0,0 | 0,0 |
| K | Pénzügyi, biztosítási tevékenység | 136 | 136 | 97 | 0,0 | -28,7 |
| L | Ingtanügyletek | 162 | 161 | 163 | -0,6 | 0,6 |
| M | Szakmai, tudományos, műszaki tevékenység | 288 | 294 | 294 | 2,1 | 2,1 |
| N | Adminisztratív és szolgáltatást támogató tevékenység | 192 | 189 | 195 | -1,6 | 1,6 |
| O | Közigazgatás, védelem; kötelező társadalombiztosítás | 885 | 886 | 890 | 0,1 | 0,6 |
| P | Oktatás | 809 | 801 | 809 | -1,0 | 0,0 |
| Q | Humán-egészségügyi, szociális ellátás | 1657 | 1661 | 1665 | 0,2 | 0,5 |
| R | Művészet, szórakoztatás, szabad idő | 102 | 102 | 102 | 0,0 | 0,0 |
| S | Egyéb szolgáltatás | 499 | 483 | 507 | -3,2 | 1,6 |
| A-S | Összesen | 27357 | 27859 | 28095 | 1,8 | 2,7 |

TEÁOR '08 szerint

Várható létszám változások munkaerő-piaci körzet szerint

| Foglalkoztatási osztály | Jelenlegi létszám | 3 hónap | 12 hónap | Változás mértéke, % | |
|--------------------------|-------------------|--------------|-----------------|---------------------|------------|
| | | múlva | várható létszám | 3 hónap | 12 hónap |
| | | | | múlva | |
| Kecskemét | 2148 | 2232 | 2269 | 3,9 | 5,6 |
| Baja | 4828 | 4903 | 4933 | 1,6 | 2,2 |
| Kalocsa | 2625 | 2708 | 2736 | 3,2 | 4,2 |
| Kiskörös | 3242 | 3379 | 3397 | 4,2 | 4,8 |
| Kiskunfélegyháza | 5543 | 5603 | 5675 | 1,1 | 2,4 |
| Kiskunhalas | 1761 | 1771 | 1771 | 0,6 | 0,6 |
| Bácsalmás | 874 | 901 | 894 | 3,1 | 2,3 |
| Kiskunmajsa | 1436 | 1429 | 1447 | -0,5 | 0,8 |
| Kunszentmiklós | 1623 | 1639 | 1641 | 1,0 | 1,1 |
| Tiszakécske | 2009 | 2014 | 2022 | 0,2 | 0,6 |
| Jánoshalma | 1268 | 1280 | 1310 | 0,9 | 3,3 |
| Bács-Kiskun megye | 27357 | 27859 | 28095 | 1,8 | 2,7 |

Adatforrás: NFSZ (Nemzeti Foglalkoztatási Szolgálat) Adattárház, a 2017. III. negyedéves munkaerő-gazdálkodási felmérés alapján.

Közfoglalkoztatás létszáma
Várható létszámváltozások vállalati méret szerint

| Vállalat méret | Jelenlegi létszám | 3 hónap | 12 hónap | Változás mértéke, % | |
|---------------------------------|-------------------|-------------|-----------------|---------------------|--------------|
| | | múlva | várható létszám | 3 hónap | 12 hónap |
| | | | | múlva | |
| Microvállalkozás (<10 fő) | 8 | 8 | 10 | 0,0 | 25,0 |
| Kisvállalkozás (10=<&<50 fő) | 165 | 176 | 159 | 6,7 | -3,6 |
| Középvállalkozás (50=<&<250 fő) | 714 | 708 | 674 | -0,8 | -5,6 |
| Nagyvállalat (250 fő =>) | 1292 | 1297 | 968 | 0,4 | -25,1 |
| Összesen | 2179 | 2189 | 1811 | 0,5 | -16,9 |

Várható létszámváltozások gazdasági ág szerint

| Ág kód | Gazdasági ág * | Jelenlegi létszám | 3 hónap | 12 hónap | Változás mértéke, % | |
|------------|---|-------------------|-------------|-----------------|---------------------|--------------|
| | | | múlva | várható létszám | 3 hónap | 12 hónap |
| | | | | | múlva | |
| A | Mezőgazdaság, erdőgazdálkodás, halászat | 241 | 242 | 3 | 0,4 | -98,8 |
| B | Bányászat, kőfejtés | 0 | 0 | 0 | 0,0 | 0,0 |
| C | Feldolgozóipar | 0 | 0 | 0 | 0,0 | 0,0 |
| D | Villamosenergia-, gáz-, gőzellátás, légkondicionálás | 0 | 0 | 0 | 0,0 | 0,0 |
| E | Vízellátás, szennyvíz gyűjtése, kezelése, hulladékgazdálkodás, szennyeződésmentesítés | 0 | 0 | 0 | 0,0 | 0,0 |
| F | Építőipar | 0 | 0 | 0 | 0,0 | 0,0 |
| G | Kereskedelem, gépjárműjavítás | 0 | 0 | 0 | 0,0 | 0,0 |
| H | Szállítás, raktározás | 0 | 0 | 0 | 0,0 | 0,0 |
| I | Szálláshely-szolgáltatás, vendéglátás | 0 | 0 | 0 | 0,0 | 0,0 |
| J | Információ, kommunikáció | 0 | 0 | 0 | 0,0 | 0,0 |
| K | Pénzügyi, biztosítási tevékenység | 0 | 0 | 0 | 0,0 | 0,0 |
| L | Ingyanügyletek | 5 | 5 | 5 | 0,0 | 0,0 |
| M | Szakmai, tudományos, műszaki tevékenység | 0 | 0 | 0 | 0,0 | 0,0 |
| N | Adminisztratív és szolgáltatást támogató tevékenység | 0 | 0 | 0 | 0,0 | 0,0 |
| O | Közigazgatás, védelem; kötelező társadalombiztosítás | 1913 | 1922 | 1776 | 0,5 | -7,2 |
| P | Oktatás | 5 | 5 | 5 | 0,0 | 0,0 |
| Q | Humán-egészségügyi, szociális ellátás | 5 | 5 | 7 | 0,0 | 40,0 |
| R | Művészet, szórakoztatás, szabad idő | 8 | 8 | 13 | 0,0 | 62,5 |
| S | Egyéb szolgáltatás | 2 | 2 | 2 | 0,0 | 0,0 |
| A-S | Összesen | 2179 | 2189 | 1811 | 0,5 | -16,9 |

TEÁOR '08 szerint

Várható létszám változások munkaerő-piaci körzet szerint

| Foglalkoztatási osztály | Jelenlegi létszám | 3 hónap | 12 hónap | Változás mértéke, % | |
|--------------------------|-------------------|-------------|-----------------|---------------------|--------------|
| | | múlva | várható létszám | 3 hónap | 12 hónap |
| | | | | múlva | |
| Kecskemét | 7 | 7 | 9 | 0,0 | 28,6 |
| Baja | 906 | 936 | 701 | 3,3 | -22,6 |
| Kalocsa | 0 | 0 | 0 | 0,0 | 0,0 |
| Kiskörös | 2 | 2 | 7 | 0,0 | 250,0 |
| Kiskunfélegyháza | 410 | 393 | 275 | -4,1 | -32,9 |
| Kiskunhalas | 4 | 4 | 4 | 0,0 | 0,0 |
| Bácsalmás | 655 | 652 | 628 | -0,5 | -4,1 |
| Kiskunmajsa | 13 | 13 | 15 | 0,0 | 15,4 |
| Kunszentmiklós | 0 | 0 | 0 | 0,0 | 0,0 |
| Tiszakécske | 0 | 0 | 0 | 0,0 | 0,0 |
| Jánoshalma | 182 | 182 | 172 | 0,0 | -5,5 |
| Bács-Kiskun megye | 2179 | 2189 | 1811 | 0,5 | -16,9 |

Adatforrás: NFSZ (Nemzeti Foglalkoztatási Szolgálat) Adattárház, a 2017. III. negyedéves munkaerő-gazdálkodási felmérés alapján.

Közfoglalkoztatással együtt
Három hónap múlva várható létszámforgalom vállalati méret szerint

| Vállalat méret | A belépők | | A kilépők | |
|---------------------------------|-------------|---------------|-------------|---------------|
| | száma | megoszlása, % | száma | megoszlása, % |
| Microvállalkozás (<10 fő) | 92 | 8,9 | -25 | 4,8 |
| Kisvállalkozás (10<=&<50 fő) | 248 | 24,0 | -148 | 28,4 |
| Középvállalkozás (50<=&<250 fő) | 468 | 45,3 | -236 | 45,3 |
| Nagyvállalat (250 fő <=) | 225 | 21,8 | -112 | 21,5 |
| Összesen | 1033 | 100,0 | -521 | 100,0 |

Három hónap múlva várható létszámforgalom gazdasági ág szerint

| Ág kód | Gazdasági ág * | A belépők | | A kilépők | |
|------------|---|-------------|---------------|-------------|---------------|
| | | száma | megoszlása, % | száma | megoszlása, % |
| A | Mezőgazdaság, erdőgazdálkodás, halászat | 36 | 3,5 | -28 | 5,4 |
| B | Bányászat, kőfejtés | 0 | 0,0 | 0 | 0,0 |
| C | Feldolgozóipar | 513 | 49,7 | -181 | 34,7 |
| D | Villamosenergia-, gáz-, gőzellátás, légkondicionálás | 0 | 0,0 | 0 | 0,0 |
| E | Vízellátás, szennyvíz gyűjtése, kezelése, hulladékgazdálkodás, szennyeződésmentesítés | 16 | 1,5 | -2 | 0,4 |
| F | Építőipar | 69 | 6,7 | -22 | 4,2 |
| G | Kereskedelem, gépjárműjavítás | 118 | 11,4 | -44 | 8,4 |
| H | Szállítás, raktározás | 35 | 3,4 | -12 | 2,3 |
| I | Szálláshely-szolgáltatás, vendéglátás | 33 | 3,2 | -11 | 2,1 |
| J | Információ, kommunikáció | 0 | 0,0 | 0 | 0,0 |
| K | Pénzügyi, biztosítási tevékenység | 0 | 0,0 | 0 | 0,0 |
| L | Ingyatlanügyletek | 5 | 0,5 | -6 | 1,2 |
| M | Szakmai, tudományos, műszaki tevékenység | 11 | 1,1 | -5 | 1,0 |
| N | Adminisztratív és szolgáltatást támogató tevékenység | 2 | 0,2 | -5 | 1,0 |
| O | Közigazgatás, védelem; kötelező társadalombiztosítás | 147 | 14,2 | -137 | 26,3 |
| P | Oktatás | 23 | 2,2 | -31 | 6,0 |
| Q | Humán-egészségügyi, szociális ellátás | 19 | 1,8 | -15 | 2,9 |
| R | Művészet, szórakoztatás, szabad idő | 1 | 0,1 | -1 | 0,2 |
| S | Egyéb szolgáltatás | 5 | 0,5 | -21 | 4,0 |
| A-S | Összesen | 1033 | 100,0 | -521 | 100,0 |

TEÁOR '08 szerint

Három hónap múlva várható létszámforgalom Foglalkoztatási osztályonként

| Foglalkoztatási osztály | A belépők | | A kilépők | |
|--------------------------|-------------|---------------|-------------|---------------|
| | száma | megoszlása, % | száma | megoszlása, % |
| Kecskemét | 176 | 17,0 | -92 | 17,7 |
| Baja | 167 | 16,2 | -62 | 11,9 |
| Kalocsa | 123 | 11,9 | -40 | 7,7 |
| Kiskörös | 181 | 17,5 | -44 | 8,4 |
| Kiskunfélegyháza | 144 | 13,9 | -101 | 19,4 |
| Kiskunhalas | 14 | 1,4 | -4 | 0,8 |
| Bácsalmás | 68 | 6,6 | -44 | 8,4 |
| Kiskunmajsa | 39 | 3,8 | -46 | 8,8 |
| Kunszentmiklós | 31 | 3,0 | -15 | 2,9 |
| Tiszakécske | 8 | 0,8 | -3 | 0,6 |
| Jánoshalma | 82 | 7,9 | -70 | 13,4 |
| Bács-Kiskun megye | 1033 | 100,0 | -521 | 100,0 |

A datforrás: NFSZ (Nemzeti Foglalkoztatási Szolgálat) Adattárház,
a 2017. III. negyedéves munkaerő-gazdálkodási felmérés alapján.

Közfoglalkoztatás nélkül
Három hónap múlva várható létszámforgalom vállalati méret szerint

| Vállalat méret | A belépők | | A kilépők | |
|---------------------------------|------------|---------------|-------------|---------------|
| | száma | megoszlása, % | száma | megoszlása, % |
| Microvállalkozás (<10 fő) | 92 | 10,3 | -25 | 6,4 |
| Kisvállalkozás (10<=&<50 fő) | 208 | 23,3 | -119 | 30,4 |
| Középvállalkozás (50<=&<250 fő) | 403 | 45,1 | -165 | 42,2 |
| Nagyvállalat (250 fő <=) | 190 | 21,3 | -82 | 21,0 |
| Összesen | 893 | 100,0 | -391 | 100,0 |

Három hónap múlva várható létszámforgalom gazdasági ág szerint

| Ág kód | Gazdasági ág * | A belépők | | A kilépők | |
|------------|--|------------|---------------|-------------|---------------|
| | | száma | megoszlása, % | száma | megoszlása, % |
| A | Mezőgazdaság, erdőgazdálkodás, halászat | 30 | 3,4 | -23 | 5,9 |
| B | Bányászat, kőfejtés | 0 | 0,0 | 0 | 0,0 |
| C | Feldolgozóipar | 513 | 57,4 | -181 | 46,3 |
| D | Villamosenergia-, gáz-, gőzellátás, légkondicionálás | 0 | 0,0 | 0 | 0,0 |
| E | Vízellátás, szennyvíz gyűjtése, kezelése, hulladékgyártás, szennyvezékesztés | 16 | 1,8 | -2 | 0,5 |
| F | Építőipar | 69 | 7,7 | -22 | 5,6 |
| G | Kereskedelem, gépjárműjavítás | 118 | 13,2 | -44 | 11,3 |
| H | Szállítás, raktározás | 35 | 3,9 | -12 | 3,1 |
| I | Szálláshely-szolgáltatás, vendéglátás | 33 | 3,7 | -11 | 2,8 |
| J | Információ, kommunikáció | 0 | 0,0 | 0 | 0,0 |
| K | Pénzügyi, biztosítási tevékenység | 0 | 0,0 | 0 | 0,0 |
| L | Ingatlanügyletek | 4 | 0,4 | -5 | 1,3 |
| M | Szakmai, tudományos, műszaki tevékenység | 11 | 1,2 | -5 | 1,3 |
| N | Adminisztratív és szolgáltatást támogató tevékenység | 2 | 0,2 | -5 | 1,3 |
| O | Közigazgatás, védelem; kötelező társadalombiztosítás | 14 | 1,6 | -13 | 3,3 |
| P | Oktatás | 23 | 2,6 | -31 | 7,9 |
| Q | Humán-egészségügyi, szociális ellátás | 19 | 2,1 | -15 | 3,8 |
| R | Művészet, szórakoztatás, szabad idő | 1 | 0,1 | -1 | 0,3 |
| S | Egyéb szolgáltatás | 5 | 0,6 | -21 | 5,4 |
| A-S | Összesen | 893 | 100,0 | -391 | 100,0 |

TEÁOR '08 szerint

Három hónap múlva várható létszámforgalom Foglalkoztatási osztályonként

| Foglalkoztatási osztály | A belépők | | A kilépők | |
|--------------------------|------------|---------------|-------------|---------------|
| | száma | megoszlása, % | száma | megoszlása, % |
| Kecskemét | 175 | 19,6 | -91 | 23,3 |
| Baja | 132 | 14,8 | -57 | 14,6 |
| Kalocsa | 123 | 13,8 | -40 | 10,2 |
| Kiskőrös | 181 | 20,3 | -44 | 11,3 |
| Kiskunfélegyháza | 136 | 15,2 | -76 | 19,4 |
| Kiskunhalas | 14 | 1,6 | -4 | 1,0 |
| Bácsalmás | 31 | 3,5 | -4 | 1,0 |
| Kiskunmajsa | 39 | 4,4 | -46 | 11,8 |
| Kunszentmiklós | 31 | 3,5 | -15 | 3,8 |
| Tiszaújváros | 8 | 0,9 | -3 | 0,8 |
| Jánoshalma | 23 | 2,6 | -11 | 2,8 |
| Bács-Kiskun megye | 893 | 100,0 | -391 | 100,0 |

Adatforrás: NFSZ (Nemzeti Foglalkoztatási Szolgálat) Adattárház,
a 2017. III. negyedéves munkaerő-gazdálkodási felmérés alapján.

Közfoglalkoztatás létszáma
Három hónap múlva várható létszámforgalom vállalati méret szerint

| Vállalat méret | A belépők | | A kilépők | |
|---------------------------------|------------|---------------|-------------|---------------|
| | száma | megoszlása, % | száma | megoszlása, % |
| Microvállalkozás (<10 fő) | 0 | 0,0 | 0 | 0,0 |
| Kisvállalkozás (10<=&<50 fő) | 40 | 28,6 | -29 | 22,3 |
| Középvállalkozás (50<=&<250 fő) | 65 | 46,4 | -71 | 54,6 |
| Nagyvállalat (250 fő <=) | 35 | 25,0 | -30 | 23,1 |
| Összesen | 140 | 100,0 | -130 | 100,0 |

Három hónap múlva várható létszámforgalom gazdasági ág szerint

| Ág kód | Gazdasági ág * | A belépők | | A kilépők | |
|------------|---|------------|---------------|-------------|---------------|
| | | száma | megoszlása, % | száma | megoszlása, % |
| A | Mezőgazdaság, erdőgazdálkodás, halászat | 6 | 4,3 | -5 | 3,8 |
| B | Bányászat, kőfejtés | 0 | 0,0 | 0 | 0,0 |
| C | Feldolgozóipar | 0 | 0,0 | 0 | 0,0 |
| D | Villamosenergia-, gáz-, gőzellátás, légkondicionálás | 0 | 0,0 | 0 | 0,0 |
| E | Vízellátás, szennyvíz gyűjtése, kezelése, hulladékgazdálkodás, szennyeződésmentesítés | 0 | 0,0 | 0 | 0,0 |
| F | Építőipar | 0 | 0,0 | 0 | 0,0 |
| G | Kereskedelem, gépjárműjavítás | 0 | 0,0 | 0 | 0,0 |
| H | Szállítás, raktározás | 0 | 0,0 | 0 | 0,0 |
| I | Szálláshely-szolgáltatás, vendéglátás | 0 | 0,0 | 0 | 0,0 |
| J | Információ, kommunikáció | 0 | 0,0 | 0 | 0,0 |
| K | Pénzügyi, biztosítási tevékenység | 0 | 0,0 | 0 | 0,0 |
| L | Ingatlanügyletek | 1 | 0,7 | -1 | 0,8 |
| M | Szakmai, tudományos, műszaki tevékenység | 0 | 0,0 | 0 | 0,0 |
| N | Adminisztratív és szolgáltatást támogató tevékenység | 0 | 0,0 | 0 | 0,0 |
| O | Közigazgatás, védelem; kötelező társadalombiztosítás | 133 | 95,0 | -124 | 95,4 |
| P | Oktatás | 0 | 0,0 | 0 | 0,0 |
| Q | Humán-egészségügyi, szociális ellátás | 0 | 0,0 | 0 | 0,0 |
| R | Művészet, szórakoztatás, szabad idő | 0 | 0,0 | 0 | 0,0 |
| S | Egyéb szolgáltatás | 0 | 0,0 | 0 | 0,0 |
| A-S | Összesen | 140 | 100,0 | -130 | 100,0 |

TEÁOR '08 szerint

Három hónap múlva várható létszámforgalom Foglalkoztatási osztályonként

| Foglalkoztatási osztály | A belépők | | A kilépők | |
|--------------------------|------------|---------------|-------------|---------------|
| | száma | megoszlása, % | száma | megoszlása, % |
| Kecskemét | 1 | 0,7 | -1 | 0,8 |
| Baja | 35 | 25,0 | -5 | 3,8 |
| Kalocsa | 0 | 0,0 | 0 | 0,0 |
| Kiskőrös | 0 | 0,0 | 0 | 0,0 |
| Kiskunfélegyháza | 8 | 5,7 | -25 | 19,2 |
| Kiskunhalas | 0 | 0,0 | 0 | 0,0 |
| Bácsalmás | 37 | 26,4 | -40 | 30,8 |
| Kiskunmajsa | 0 | 0,0 | 0 | 0,0 |
| Kunszentmiklós | 0 | 0,0 | 0 | 0,0 |
| Tiszakécske | 0 | 0,0 | 0 | 0,0 |
| Jánoshalma | 59 | 42,1 | -59 | 45,4 |
| Bács-Kiskun megye | 140 | 100,0 | -130 | 100,0 |

A adatforrás: NFSZ (Nemzeti Foglalkoztatási Szolgálat) Adattárház,
a 2017. III. negyedéves munkaerő-gazdálkodási felmérés alapján.

A válaszadók száma, a 3 hónap múlva várható létszám változás szándéka szerint gazdasági áganként

| Gazdasági ág | Bács-Kiskun | | | | db |
|---|-------------|------------|-------------|------------|----|
| | csökkenő | növekvő | változatlan | együtt | |
| Mezőgazdaság, erdőgazdálkodás, halászat | 11 | 10 | 43 | 64 | |
| Bányászat, kőfejtés | 0 | 0 | 1 | 1 | |
| Feldolgozóipar | 20 | 64 | 122 | 206 | |
| Villamosenergia-, gáz-, gőzellátás, légkondicionálás | 0 | 0 | 1 | 1 | |
| Vízellátás; szennyvíz gyűjtése, kezelése, hulladékgazdálkodás, szennyeződésmentesítés | 0 | 3 | 5 | 8 | |
| Építőipar | 4 | 19 | 53 | 76 | |
| Kereskedelem, gépjárműjavítás | 5 | 31 | 124 | 160 | |
| Szállítás, raktározás | 1 | 6 | 12 | 19 | |
| Szálláshely-szolgáltatás, vendéglátás | 2 | 14 | 31 | 47 | |
| Információ, kommunikáció | 0 | 0 | 4 | 4 | |
| Pénzügyi, biztosítási tevékenység | 0 | 0 | 5 | 5 | |
| Ingatlanügyletek | 1 | 1 | 4 | 6 | |
| Szakmai, tudományos, műszaki tevékenység | 2 | 1 | 27 | 30 | |
| Adminisztratív és szolgáltatást támogató tevékenység | 2 | 1 | 10 | 13 | |
| Közigazgatás, védelem; kötelező társadalombiztosítás | 3 | 4 | 17 | 24 | |
| Oktatás | 3 | 2 | 11 | 16 | |
| Humán-egészségügyi, szociális ellátás | 2 | 4 | 8 | 14 | |
| Művészet, szórakoztatás, szabad idő | 0 | 0 | 14 | 14 | |
| Egyéb szolgáltatás | 1 | 2 | 17 | 20 | |
| Összesen | 57 | 162 | 509 | 728 | |

A válaszadók száma, a 12 hónap múlva várható létszám változás szándéka szerint gazdasági áganként

| Gazdasági ág | Bács-Kiskun | | | | db |
|---|-------------|------------|-------------|------------|----|
| | csökkenő | növekvő | változatlan | együtt | |
| Mezőgazdaság, erdőgazdálkodás, halászat | 13 | 12 | 39 | 64 | |
| Bányászat, kőfejtés | 0 | 0 | 1 | 1 | |
| Feldolgozóipar | 16 | 72 | 118 | 206 | |
| Villamosenergia-, gáz-, gőzellátás, légkondicionálás | 0 | 0 | 1 | 1 | |
| Vízellátás; szennyvíz gyűjtése, kezelése, hulladékgazdálkodás, szennyeződésmentesítés | 0 | 3 | 5 | 8 | |
| Építőipar | 6 | 20 | 50 | 76 | |
| Kereskedelem, gépjárműjavítás | 5 | 36 | 119 | 160 | |
| Szállítás, raktározás | 1 | 7 | 11 | 19 | |
| Szálláshely-szolgáltatás, vendéglátás | 2 | 13 | 32 | 47 | |
| Információ, kommunikáció | 0 | 0 | 4 | 4 | |
| Pénzügyi, biztosítási tevékenység | 1 | 0 | 4 | 5 | |
| Ingatlanügyletek | 2 | 1 | 3 | 6 | |
| Szakmai, tudományos, műszaki tevékenység | 2 | 1 | 27 | 30 | |
| Adminisztratív és szolgáltatást támogató tevékenység | 2 | 3 | 8 | 13 | |
| Közigazgatás, védelem; kötelező társadalombiztosítás | 8 | 6 | 10 | 24 | |
| Oktatás | 2 | 2 | 12 | 16 | |
| Humán-egészségügyi, szociális ellátás | 1 | 6 | 7 | 14 | |
| Művészet, szórakoztatás, szabad idő | 0 | 2 | 12 | 14 | |
| Egyéb szolgáltatás | 1 | 3 | 16 | 20 | |
| Összesen | 62 | 187 | 479 | 728 | |

TEÁOR '08 szerint

2017. III. negyedéves munkaerő-gazdálkodási felmérés alapján.

A válaszadók aránya, a 3 hónap múlva várható létszám változás szándéka szerint

| Gazdasági ág | Bács-Kiskun | | | együtt |
|---|-------------|-------------|-------------|--------------|
| | csökkenő | növekvő | változatlan | |
| Mezőgazdaság, erdőgazdálkodás, halászat | 17,2 | 15,6 | 67,2 | 100,0 |
| Bányászat, kőfejtés | 0,0 | 0,0 | 100,0 | 100,0 |
| Feldolgozóipar | 9,7 | 31,1 | 59,2 | 100,0 |
| Villamosenergia-, gáz-, gőzellátás, légkondicionálás | 0,0 | 0,0 | 0,0 | 0,0 |
| Vízellátás; szennyvíz gyűjtése, kezelése, hulladékgazdálkodás, szennyeződésmentesítés | 0,0 | 37,5 | 62,5 | 100,0 |
| Építőipar | 5,3 | 25,0 | 69,7 | 100,0 |
| Kereskedelem, gépjárműjavítás | 3,1 | 19,4 | 77,5 | 100,0 |
| Szállítás, raktározás | 5,3 | 31,6 | 63,2 | 100,0 |
| Szálláshely-szolgáltatás, vendéglátás | 4,3 | 29,8 | 66,0 | 100,0 |
| Információ, kommunikáció | 0,0 | 0,0 | 100,0 | 100,0 |
| Pénzügyi, biztosítási tevékenység | 0,0 | 0,0 | 100,0 | 100,0 |
| Ingatlanügyletek | 16,7 | 16,7 | 66,7 | 100,0 |
| Szakmai, tudományos, műszaki tevékenység | 6,7 | 3,3 | 90,0 | 100,0 |
| Adminisztratív és szolgáltatást támogató tevékenység | 15,4 | 7,7 | 76,9 | 100,0 |
| Közigazgatás, védelem; kötelező társadalombiztosítás | 12,5 | 16,7 | 70,8 | 100,0 |
| Oktatás | 18,8 | 12,5 | 68,8 | 100,0 |
| Humán-egészségügyi, szociális ellátás | 14,3 | 28,6 | 57,1 | 100,0 |
| Művészet, szórakoztatás, szabad idő | 0,0 | 0,0 | 100,0 | 100,0 |
| Egyéb szolgáltatás | 5,0 | 10,0 | 85,0 | 100,0 |
| Összesen | 7,8 | 22,3 | 69,9 | 100,0 |

A válaszadók aránya, a 12 hónap múlva várható létszám változás szándéka szerint

| Gazdasági ág | Bács-Kiskun | | | együtt |
|---|-------------|-------------|-------------|--------------|
| | csökkenő | növekvő | változatlan | |
| Mezőgazdaság, erdőgazdálkodás, halászat | 20,3 | 18,8 | 60,9 | 100,0 |
| Bányászat, kőfejtés | 0,0 | 0,0 | 100,0 | 100,0 |
| Feldolgozóipar | 7,8 | 35,0 | 57,3 | 100,0 |
| Villamosenergia-, gáz-, gőzellátás, légkondicionálás | 0,0 | 0,0 | 0,0 | 0,0 |
| Vízellátás; szennyvíz gyűjtése, kezelése, hulladékgazdálkodás, szennyeződésmentesítés | 0,0 | 37,5 | 62,5 | 100,0 |
| Építőipar | 7,9 | 26,3 | 65,8 | 100,0 |
| Kereskedelem, gépjárműjavítás | 3,1 | 22,5 | 74,4 | 100,0 |
| Szállítás, raktározás | 5,3 | 36,8 | 57,9 | 100,0 |
| Szálláshely-szolgáltatás, vendéglátás | 4,3 | 27,7 | 68,1 | 100,0 |
| Információ, kommunikáció | 0,0 | 0,0 | 100,0 | 100,0 |
| Pénzügyi, biztosítási tevékenység | 20,0 | 0,0 | 80,0 | 100,0 |
| Ingatlanügyletek | 33,3 | 16,7 | 50,0 | 100,0 |
| Szakmai, tudományos, műszaki tevékenység | 6,7 | 3,3 | 90,0 | 100,0 |
| Adminisztratív és szolgáltatást támogató tevékenység | 15,4 | 23,1 | 61,5 | 100,0 |
| Közigazgatás, védelem; kötelező társadalombiztosítás | 33,3 | 25,0 | 41,7 | 100,0 |
| Oktatás | 12,5 | 12,5 | 75,0 | 100,0 |
| Humán-egészségügyi, szociális ellátás | 7,1 | 42,9 | 50,0 | 100,0 |
| Művészet, szórakoztatás, szabad idő | 0,0 | 14,3 | 85,7 | 100,0 |
| Egyéb szolgáltatás | 5,0 | 15,0 | 80,0 | 100,0 |
| Összesen | 8,5 | 25,7 | 65,8 | 100,0 |

TEÁOR '08 szerint

2017. III. negyedéves munkaerő-gazdálkodási felmérés alapján.

2017. III. n. év

Közfoglalkoztatással együtt

Három hónap múlva várható létszám mozgások foglalkozásonként

| Foglalkozások * | Bács-Kiskun | | |
|---|-------------|-----------|----------|
| | belépő fő | kilépő fő | Egyenleg |
| Gazdasági, ktgvetési szerv. vezetője (igazgató,elnök,ügyn.ig) | 1 | 3 | -2 |
| Kereskedelmi tevékenységet folytató egység vezetője | 1 | 0 | 1 |
| Egészségügyi tevékenységet folytató egység vezetője | 0 | 1 | -1 |
| Szállítási, logisztikai és raktározási tevékenységet folytat | 3 | 1 | 2 |
| Szociális tevékenységet folytató egység vezetője | 1 | 0 | 1 |
| Ipari tevékenységet folytató egység vezetője | 1 | 1 | 0 |
| Mg-i,erdészeti, halászati és vadászati tev. folyt. egys. vezető | 0 | 1 | -1 |
| Ápoló (felsőfokú képzettséghez kapcsolódó) | 1 | 0 | 1 |
| Gyógyszerész, szakgyógyszerész | 1 | 0 | 1 |
| Szakorvos | 0 | 3 | -3 |
| Kereskedelmi tervező, szervező | 3 | 4 | -1 |
| Piackutató, reklám- és marketingtevékenységet tervező, szerv | 0 | 1 | -1 |
| Kontroller | 1 | 0 | 1 |
| Szervezetirányítási elemző, szervező | 1 | 0 | 1 |
| Elemző közgazdász | 1 | 1 | 0 |
| Nyelvész, fordító, tolmács | 1 | 1 | 0 |
| Könyvtáros, informatikus könyvtáros | 1 | 1 | 0 |
| Rendszergazda | 0 | 1 | -1 |
| Egyéb, máshova nem sorolható mérnök | 1 | 0 | 1 |
| Minőségbiztosítási mérnök | 2 | 1 | 1 |
| Építőmérnök | 1 | 1 | 0 |
| Gépészmérnök | 15 | 4 | 11 |
| Szoftverfejlesztő | 12 | 5 | 7 |
| Nyelvtanár (iskolarendszeren kívül) | 1 | 0 | 1 |
| Egyetemi, főiskolai oktató, tanár | 0 | 2 | -2 |
| Középiskolai tanár | 3 | 6 | -3 |
| Általános iskolai tanár, tanító | 2 | 2 | 0 |
| Csecsemő- és kisgyermeknevelő, óvodapedagógus | 3 | 0 | 3 |
| Konduktor | 0 | 1 | -1 |
| Ápoló, szakápoló | 5 | 0 | 5 |
| Általános egészségügyi asszisztens | 0 | 1 | -1 |
| Fogászati asszisztens | 0 | 1 | -1 |
| Fizioterápiás asszisztens, masszőr | 0 | 1 | -1 |
| Egyéb ügyintéző | 6 | 4 | 2 |
| Oktatási asszisztens | 1 | 2 | -1 |
| Építőipari szakmai irányító, felügyelő | 2 | 0 | 2 |
| Feldolgozóipari szakmai irányító, felügyelő | 1 | 0 | 1 |
| Munkaerő-piaci szolgáltatási ügyintéző | 1 | 0 | 1 |
| Szociális gondozó, szakgondozó | 1 | 1 | 0 |
| Egyéb műszaki foglalkozású | 3 | 0 | 3 |
| Egyéb, máshova nem sorolható technikus | 1 | 1 | 0 |
| Mezőgazdasági technikus | 1 | 0 | 1 |
| Minőségbiztosítási technikus | 4 | 0 | 4 |
| Vegyésztechnikus | 0 | 1 | -1 |
| Műsorszóró és audiovizuális technikus | 1 | 0 | 1 |
| Munka- és termelészervező | 2 | 4 | -2 |

9. sz. melléklet (folytatás)

| Foglalkozások | Bács-Kiskun | | |
|--|-------------|-----------|----------|
| | belépő fő | kilépő fő | Egyenleg |
| Munkavédelmi és üzembiztonsági foglalkozású | 1 | 0 | 1 |
| Marketing- és pr-ügyművezető | 2 | 0 | 2 |
| Társadalombiztosítási és segélyezési hatósági ügyintéző | 0 | 1 | -1 |
| Anyaggazdálkodó, felvásárló | 1 | 0 | 1 |
| Kereskedelmi ügyintéző | 3 | 1 | 2 |
| Ügynök (a biztosítási ügynök kivételével) | 3 | 3 | 0 |
| Pénzügyi ügyintéző (a pénzügyintézői ügyintéző kivételével) | 3 | 1 | 2 |
| Számviteli ügyintéző | 1 | 1 | 0 |
| Általános irodai adminisztrátor | 14 | 4 | 10 |
| Titkár(nő) | 0 | 1 | -1 |
| Egyéb, máshova nem sorolható irodai, ügyviteli foglalkozású | 2 | 1 | 1 |
| Iratkezelő, irattáros | 0 | 1 | -1 |
| Készlet- és anyagnyilvántartó | 0 | 1 | -1 |
| Szállítási, szállítmányozási nyilvántartó | 1 | 0 | 1 |
| Bérelszámoló | 2 | 2 | 0 |
| Könyvelő (analitikus) | 3 | 6 | -3 |
| Pénzügyi, statisztikai, biztosítási adminisztrátor | 1 | 0 | 1 |
| Egyéb ügyfélkapcsolati foglalkozású | 1 | 0 | 1 |
| Recepció | 1 | 1 | 0 |
| Szállodai recepció | 1 | 4 | -3 |
| Üzemanyagtöltő állomás kezelője | 3 | 0 | 3 |
| Bolti eladó | 36 | 10 | 26 |
| Bolti pénztáros, jegypénztáros | 2 | 1 | 1 |
| Kereskedő | 1 | 2 | -1 |
| Vezető eladó | 0 | 1 | -1 |
| Cukrász | 1 | 0 | 1 |
| Pincér | 14 | 4 | 10 |
| Pultos | 11 | 4 | 7 |
| Szakács | 14 | 4 | 10 |
| Egyéb, máshova nem sorolható szolgáltatási foglalkozású | 6 | 18 | -12 |
| Épületgondnok | 0 | 1 | -1 |
| Gyermekfelügyelő, dajka | 5 | 1 | 4 |
| Erdészeti foglalkozású | 2 | 1 | 1 |
| Kisállattartó és -tenyésztő | 1 | 0 | 1 |
| Szarvasmarha-, ló-, sertés-, juhtartó és -tenyésztő | 1 | 1 | 0 |
| Dísznövény-, virág- és faiskolai kertész, csemetenevelő | 2 | 1 | 1 |
| Egyéb, máshova nem sorolható ipari és építőipari foglalkozás | 0 | 2 | -2 |
| Borász és egyéb szeszesital-gyártó, szikvízkészítő | 3 | 4 | -1 |
| Gyümölcs- és zöldségfeldolgozó, -tartósító | 16 | 1 | 15 |
| Húsfeldolgozó | 7 | 1 | 6 |
| Pék, édesiparitermék-gyártó | 4 | 6 | -2 |
| Tejfeldolgozó, tejtermékgyártó | 0 | 1 | -1 |
| Burkoló | 1 | 0 | 1 |
| Épület-, építménybádogos | 3 | 1 | 2 |
| Festő és mázó | 10 | 1 | 9 |
| Kőfaragó, műköves | 1 | 0 | 1 |
| Tetőfedő | 3 | 0 | 3 |
| Vezeték- és csőhálózat-szerelő (víz, gáz, fűtés) | 1 | 0 | 1 |
| Ács | 3 | 0 | 3 |
| Kőműves | 8 | 1 | 7 |

9. sz. melléklet (folytatás)

| Foglalkozások | Bács-Kiskun | | |
|--|-------------|------------|------------|
| | belépő fő | kilépő fő | Egyenleg |
| Fémcsiszoló, kőszőrűs, szerszámkőszőrűs | 7 | 3 | 4 |
| Festékszóró, fényező | 6 | 0 | 6 |
| Forgácsoló | 28 | 8 | 20 |
| Hegesztő, lángvágó | 20 | 4 | 16 |
| Lakatos | 14 | 7 | 7 |
| Szerszámkészítő | 0 | 1 | -1 |
| Gépjármű- és motorkarbantartó, -javító | 8 | 2 | 6 |
| Mechanikaigép-karbantartó, -javító (műszerész) | 1 | 1 | 0 |
| Mezőgazdasági és ipari gép (motor) karbantartója, javítója | 0 | 1 | -1 |
| Informatikai és telekommunikációs berendezések műszerésze, j | 0 | 1 | -1 |
| Villamos gépek és készülékek műszerésze, javítója | 2 | 3 | -1 |
| Bútorasztalos | 2 | 3 | -1 |
| Kárpitos | 1 | 2 | -1 |
| Könyvkötő | 3 | 1 | 2 |
| Szabó, varró | 14 | 1 | 13 |
| Egyéb, máshova nem sorolható feldolgozóipari gép kezelője | 2 | 2 | 0 |
| Élelmiszer-, italgyártó gép kezelője | 2 | 0 | 2 |
| Fémfeldolgozó gép kezelője | 2 | 3 | -1 |
| Fémmegmunkáló, felületkezelő gép kezelője | 9 | 2 | 7 |
| Bőrkikészítő és -feldolgozó gép kezelője és gyártósor mellet | 2 | 0 | 2 |
| Cipőgyártó gép kezelője és gyártósor mellett dolgozó | 4 | 6 | -2 |
| Fafeldolgozó gép kezelője és gyártósor mellett dolgozó | 5 | 0 | 5 |
| Papír- és cellulóztermék-gyártó gép kezelője és gyártósor me | 0 | 1 | -1 |
| Ruházati gép kezelője és gyártósor mellett dolgozó | 3 | 1 | 2 |
| Textilipari gép kezelője és gyártósor mellett dolgozó | 11 | 9 | 2 |
| Gumitermékgyártó gép kezelője | 3 | 1 | 2 |
| Műanyagtermék-gyártó gép kezelője | 44 | 4 | 40 |
| Vegyai alapanyagot és terméket gyártó gép kezelője | 1 | 0 | 1 |
| Kazángépkezelő | 2 | 2 | 0 |
| Vízgazdálkodási gép kezelője | 2 | 1 | 1 |
| Autóbuszvezető | 1 | 2 | -1 |
| Egyéb járművezető és kapcsolódó foglalkozású | 1 | 1 | 0 |
| Személygépkocsi-vezető | 5 | 0 | 5 |
| Tehergépkocsi-vezető, kamionsofőr | 67 | 16 | 51 |
| Daru, felvonó és hasonló anyagmozgató gép kezelője | 2 | 1 | 1 |
| Földmunkagép és hasonló könnyű- és nehézgép kezelője | 3 | 1 | 2 |
| Mezőgazdasági, erdőgazdasági, növényvédő gép kezelője | 4 | 2 | 2 |
| Targoncavezető | 7 | 5 | 2 |
| Egyéb termék-összeszerelő | 53 | 10 | 43 |
| Mechanikaigép-összeszerelő | 4 | 1 | 3 |
| Villamosberendezés-összeszerelő | 1 | 0 | 1 |
| Egyéb egyszerű építőipari foglalkozású | 8 | 4 | 4 |
| Egyszerű ipari foglalkozású | 169 | 47 | 122 |
| Egyszerű erdészeti, vadászati és halászati foglalkozású | 3 | 2 | 1 |
| Egyszerű mezőgazdasági foglalkozású | 47 | 42 | 5 |
| Egyéb, máshova nem sorolható egyszerű szolgáltatási és száll | 119 | 112 | 7 |
| Konyhai kisegítő | 8 | 8 | 0 |
| Portás, telepőr, egyszerű őr | 0 | 3 | -3 |
| Kézi csomagoló | 6 | 5 | 1 |
| Pultfeltöltő, árufeltöltő | 7 | 7 | 0 |
| Rakodómunkás | 14 | 10 | 4 |
| Hulladékosztályozó | 5 | 0 | 5 |
| Szemégyűjtő, utcaseprő | 3 | 0 | 3 |
| Egyéb takarító és kisegítő | 6 | 8 | -2 |
| Háztartási takarító és kisegítő | 0 | 1 | -1 |
| Intézményi takarító és kisegítő | 6 | 11 | -5 |
| Járműtakarító | 1 | 0 | 1 |
| Bács-Kiskun megye összesen | 1033 | 521 | 512 |

2017. III. n. év

Közfoglalkoztatás nélkül

Három hónap múlva várható létszámmozgások foglalkozásonként

| Foglalkozások * | Bács-Kiskun | | |
|--|-------------|-----------|----------|
| | belépő fő | kilépő fő | Egyenleg |
| Gazdasági, kgtvetési szerv. vezetője (igazgató,elnök,üggyv.ig) | 1 | 3 | -2 |
| Kereskedelmi tevékenységet folytató egység vezetője | 1 | 0 | 1 |
| Egészségügyi tevékenységet folytató egység vezetője | 0 | 1 | -1 |
| Szállítási, logisztikai és raktározási tevékenységet folytat | 3 | 1 | 2 |
| Szociális tevékenységet folytató egység vezetője | 1 | 0 | 1 |
| Ipari tevékenységet folytató egység vezetője | 1 | 1 | 0 |
| Mg-i,erdészeti,halászati és vadászati tev.folyt.egys. vezető | 0 | 1 | -1 |
| Ápoló (felsőfokú képzettséghez kapcsolódó) | 1 | 0 | 1 |
| Gyógyszerész, szakgyógyszerész | 1 | 0 | 1 |
| Szakorvos | 0 | 3 | -3 |
| Kereskedelmi tervező, szervező | 3 | 4 | -1 |
| Piacutató, reklám- és marketingtevékenységet tervező, szerv | 0 | 1 | -1 |
| Kontroller | 1 | 0 | 1 |
| Szervezetirányítási elemző, szervező | 1 | 0 | 1 |
| Elemző közgazdász | 1 | 1 | 0 |
| Nyelvész, fordító, tolmács | 1 | 1 | 0 |
| Rendszergazda | 0 | 1 | -1 |
| Egyéb, máshova nem sorolható mérnök | 1 | 0 | 1 |
| Minőségbiztosítási mérnök | 2 | 1 | 1 |
| Építőmérnök | 1 | 1 | 0 |
| Gépészmérnök | 15 | 4 | 11 |
| Szoftverfejlesztő | 12 | 5 | 7 |
| Nyelvtanár (iskolarendszeren kívül) | 1 | 0 | 1 |
| Egyetemi, főiskolai oktató, tanár | 0 | 2 | -2 |
| Középfiskolai tanár | 3 | 6 | -3 |
| Általános iskolai tanár, tanító | 2 | 2 | 0 |
| Csecsemő- és kisgyermeknevelő, óvodapedagógus | 3 | 0 | 3 |
| Konduktor | 0 | 1 | -1 |
| Ápoló, szakápoló | 5 | 0 | 5 |
| Általános egészségügyi asszisztens | 0 | 1 | -1 |
| Fogászati asszisztens | 0 | 1 | -1 |
| Fizioterápiás asszisztens, masszőr | 0 | 1 | -1 |
| Egyéb ügyintéző | 6 | 4 | 2 |
| Oktatási asszisztens | 1 | 2 | -1 |
| Építőipari szakmai irányító, felügyelő | 2 | 0 | 2 |
| Feldolgozóipari szakmai irányító, felügyelő | 1 | 0 | 1 |
| Munkaerő-piaci szolgáltatási ügyintéző | 1 | 0 | 1 |
| Szociális gondozó, szakgondozó | 1 | 1 | 0 |
| Egyéb műszaki foglalkozású | 3 | 0 | 3 |
| Egyéb, máshova nem sorolható technikus | 1 | 1 | 0 |
| Mezőgazdasági technikus | 1 | 0 | 1 |
| Minőségbiztosítási technikus | 4 | 0 | 4 |
| Vegyésztechnikus | 0 | 1 | -1 |
| Műsorszóró és audiovizuális technikus | 1 | 0 | 1 |
| Munka- és termelészervező | 0 | 2 | -2 |
| Munkavédelmi és üzembiztonsági foglalkozású | 1 | 0 | 1 |

10. sz. melléklet (folytatás)

| Foglalkozások | Bács-Kiskun | | |
|--|-------------|-----------|----------|
| | belépő fő | kilépő fő | Egyenleg |
| Marketing- és pr-ügyintéző | 2 | 0 | 2 |
| Társadalombiztosítási és segélyezési hatósági ügyintéző | 0 | 1 | -1 |
| Anyaggazdálkodó, felvásárló | 1 | 0 | 1 |
| Kereskedelmi ügyintéző | 3 | 1 | 2 |
| Ügynök (a biztosítási ügynök kivételével) | 3 | 3 | 0 |
| Pénzügyi ügyintéző (a pénzügyintézet ügyintéző kivételével) | 3 | 1 | 2 |
| Számviteli ügyintéző | 1 | 1 | 0 |
| Általános irodai adminisztrátor | 11 | 2 | 9 |
| Titkár(nő) | 0 | 1 | -1 |
| Egyéb, máshova nem sorolható irodai, ügyviteli foglalkozású | 2 | 1 | 1 |
| Iratkezelő, irattáros | 0 | 1 | -1 |
| Készlet- és anyagnyilvántartó | 0 | 1 | -1 |
| Szállítási, szállítmányozási nyilvántartó | 1 | 0 | 1 |
| Bérelszámoló | 2 | 2 | 0 |
| Könyvelő (analitikus) | 3 | 6 | -3 |
| Pénzügyi, statisztikai, biztosítási adminisztrátor | 1 | 0 | 1 |
| Egyéb ügyfélkapcsolati foglalkozású | 1 | 0 | 1 |
| Recepció | 1 | 1 | 0 |
| Szállodai recepció | 1 | 4 | -3 |
| Üzemanyagtöltő állomás kezelője | 3 | 0 | 3 |
| Bolti eladó | 36 | 10 | 26 |
| Bolti pénztáros, jegypénztáros | 2 | 1 | 1 |
| Kereskedő | 1 | 2 | -1 |
| Vezető eladó | 0 | 1 | -1 |
| Cukrász | 1 | 0 | 1 |
| Pincér | 14 | 4 | 10 |
| Pultos | 11 | 4 | 7 |
| Szakács | 14 | 4 | 10 |
| Egyéb, máshova nem sorolható szolgáltatási foglalkozású | 6 | 18 | -12 |
| Épületgondnok | 0 | 1 | -1 |
| Gyermekfelügyelő, dajka | 4 | 0 | 4 |
| Kisállattartó és -tenyésztő | 1 | 0 | 1 |
| Szarvasmarha-, ló-, sertés-, juhtartó és -tenyésztő | 1 | 1 | 0 |
| Dísznövény-, virág- és faiskolai kertész, csemetenevelő | 2 | 1 | 1 |
| Egyéb, máshova nem sorolható ipari és építőipari foglalkozás | 0 | 1 | -1 |
| Borász és egyéb szeszesital-gyártó, szikvízkészítő | 3 | 4 | -1 |
| Gyümölcs- és zöldségfeldolgozó, -tartósító | 16 | 1 | 15 |
| Húsfeldolgozó | 7 | 1 | 6 |
| Pék, édesiparitermék-gyártó | 4 | 6 | -2 |
| Tejfeldolgozó, tejtermékgyártó | 0 | 1 | -1 |
| Burkoló | 1 | 0 | 1 |
| Épület-, építménybádogos | 3 | 1 | 2 |
| Festő és mázoló | 10 | 1 | 9 |
| Kőfaragó, műköves | 1 | 0 | 1 |
| Tetőfedő | 3 | 0 | 3 |
| Vezeték- és csőhálózat-szerelő (víz, gáz, fűtés) | 1 | 0 | 1 |
| Ács | 3 | 0 | 3 |
| Kőműves | 8 | 1 | 7 |
| Fémcsiszoló, köszörűs, szerszámköszörűs | 7 | 3 | 4 |
| Festékszóró, fényező | 6 | 0 | 6 |

10. sz. melléklet (folytatás)

| Foglalkozások | Bács-Kiskun | | |
|--|-------------|------------|------------|
| | belépő fő | kilépő fő | Egyenleg |
| Forgácsoló | 28 | 8 | 20 |
| Hegesztő, lángvágó | 20 | 4 | 16 |
| Lakatos | 14 | 7 | 7 |
| Szerszámkészítő | 0 | 1 | -1 |
| Gépjármű- és motorkarbantartó, -javító | 8 | 2 | 6 |
| Mechanikaigép-karbantartó, -javító (műszerész) | 1 | 1 | 0 |
| Mezőgazdasági és ipari gép (motor) karbantartója, javítója | 0 | 1 | -1 |
| Informatikai és telekommunikációs berendezések műszerésze, j | 0 | 1 | -1 |
| Villamos gépek és készülékek műszerésze, javítója | 2 | 3 | -1 |
| Bútorasztalos | 2 | 3 | -1 |
| Kárpitos | 1 | 2 | -1 |
| Könyvkötő | 3 | 1 | 2 |
| Szabó, varró | 14 | 1 | 13 |
| Egyéb, máshova nem sorolható feldolgozóipari gép kezelője | 2 | 2 | 0 |
| Élelmiszer-, italgyártó gép kezelője | 2 | 0 | 2 |
| Fémfeldolgozó gép kezelője | 2 | 3 | -1 |
| Fémegmunkáló, felületkezelő gép kezelője | 9 | 2 | 7 |
| Bőrkikészítő és -feldolgozó gép kezelője és gyártósor mellet | 2 | 0 | 2 |
| Cipőgyártó gép kezelője és gyártósor mellett dolgozó | 4 | 6 | -2 |
| Fafeldolgozó gép kezelője és gyártósor mellett dolgozó | 5 | 0 | 5 |
| Papír- és cellulóztermék-gyártó gép kezelője és gyártósor me | 0 | 1 | -1 |
| Ruházati gép kezelője és gyártósor mellett dolgozó | 3 | 1 | 2 |
| Textilipari gép kezelője és gyártósor mellett dolgozó | 11 | 9 | 2 |
| Gumitermékgyártó gép kezelője | 3 | 1 | 2 |
| Műanyagtermék-gyártó gép kezelője | 44 | 4 | 40 |
| Vegyí alapanyagot és terméket gyártó gép kezelője | 1 | 0 | 1 |
| Kazángépkezelő | 2 | 2 | 0 |
| Vízgazdálkodási gép kezelője | 2 | 1 | 1 |
| Autóbuszvezető | 1 | 2 | -1 |
| Egyéb járművezető és kapcsolódó foglalkozású | 1 | 1 | 0 |
| Személygépkocsi-vezető | 5 | 0 | 5 |
| Tehergépkocsi-vezető, kamionsofőr | 67 | 16 | 51 |
| Daru, felvonó és hasonló anyagmozgató gép kezelője | 2 | 1 | 1 |
| Földmunkagép és hasonló könnyű- és nehézgép kezelője | 3 | 1 | 2 |
| Mezőgazdasági, erdőgazdasági, növényvédő gép kezelője | 3 | 0 | 3 |
| Targoncavezető | 7 | 5 | 2 |
| Egyéb termék-összeszerelő | 53 | 10 | 43 |
| Mechanikaigép-összeszerelő | 4 | 1 | 3 |
| Villamosberendezés-összeszerelő | 1 | 0 | 1 |
| Egyéb egyszerű építőipari foglalkozású | 8 | 4 | 4 |
| Egyszerű ipari foglalkozású | 139 | 47 | 92 |
| Egyszerű mezőgazdasági foglalkozású | 18 | 15 | 3 |
| Egyéb, máshova nem sorolható egyszerű szolgáltatási és száll | 52 | 23 | 29 |
| Konyhai kisegítő | 8 | 7 | 1 |
| Portás, telepőr, egyszerű őr | 0 | 3 | -3 |
| Kézi csomagoló | 6 | 5 | 1 |
| Pultrfeltöltő, árufeltöltő | 7 | 7 | 0 |
| Rakodómunkás | 14 | 10 | 4 |
| Hulladékosztályozó | 5 | 0 | 5 |
| Szemétygyűjtő, utcaseprő | 3 | 0 | 3 |
| Egyéb takarító és kisegítő | 5 | 7 | -2 |
| Háztartási takarító és kisegítő | 0 | 1 | -1 |
| Intézményi takarító és kisegítő | 6 | 11 | -5 |
| Járműtakarító | 1 | 0 | 1 |
| Bács-Kiskun megye összesen | 893 | 391 | 502 |

* FEOR 2008

15 fő feletti

Várható nagyobb létszámmozgások a következő 3 hónapban

| Foglalkozások | Bács-Kiskun | | |
|--|-------------|-----------|----------|
| | belépő fő | kilépő fő | Egyenleg |
| Egyszerű ipari foglalkozású | 139 | 47 | 92 |
| Tehergépkocsi-vezető, kamionsofőr | 67 | 16 | 51 |
| Egyéb termék-összeszerelő | 53 | 10 | 43 |
| Egyéb, máshova nem sorolható egyszerű szolgáltatási és száll | 52 | 23 | 29 |
| Műanyagtermék-gyártó gép kezelője | 44 | 4 | 40 |
| Bolti eladó | 36 | 10 | 26 |
| Forgácsoló | 28 | 8 | 20 |
| Hegesztő, lángvágó | 20 | 4 | 16 |
| Egyszerű mezőgazdasági foglalkozású | 18 | 15 | 3 |
| Gyümölcs- és zöldségfeldolgozó, -tartósító | 16 | 1 | 15 |
| Gépészmérnök | 15 | 4 | 11 |

2017. III. n. év

Közfoglalkoztatás

Három hónap múlva várható létszámmozgások foglalkozásonként

| Foglalkozások * | Bács-Kiskun | | |
|--|-------------|------------|-----------|
| | belépő fő | kilépő fő | Egyenleg |
| Könyvtáros, informatikus könyvtáros | 1 | 1 | 0 |
| Munka- és termelésszervező | 2 | 2 | 0 |
| Általános irodai adminisztrátor | 3 | 2 | 1 |
| Gyermekfelügyelő, dajka | 1 | 1 | 0 |
| Erdészeti foglalkozású | 2 | 1 | 1 |
| Egyéb, máshova nem sorolható ipari és építőipari foglalkozás | 0 | 1 | -1 |
| Mezőgazdasági, erdőgazdasági, növényvédő gép kezelője | 1 | 2 | -1 |
| Egyszerű ipari foglalkozású | 30 | 0 | 30 |
| Egyszerű erdészeti, vadászati és halászati foglalkozású | 3 | 2 | 1 |
| Egyszerű mezőgazdasági foglalkozású | 29 | 27 | 2 |
| Egyéb, máshova nem sorolható egyszerű szolgáltatási és száll | 67 | 89 | -22 |
| Konyhai kisegítő | 0 | 1 | -1 |
| Egyéb takarító és kisegítő | 1 | 1 | 0 |
| Bács-Kiskun megye összesen | 140 | 130 | 10 |

* FEOR 2008

12. sz. melléklet

Az NFSZ szolgáltatások és támogatások használatának fontossági sorrendje a megkérdezett munkáltatók körében *

2017. III. negyedéves felmérés

válaszadók száma

| Megnevezés | Nagyon fontos | Fontos | Egyáltalán nem fontos | Nem ismerjük ezt a támogatási formát | Nem válaszolt | Összes |
|--|---------------|--------|-----------------------|--------------------------------------|---------------|--------|
| Első Munkahely Garancia program | 196 | 139 | 68 | 70 | 255 | 728 |
| Tájékoztató a munkaerő-piacról, az álláskeresők összetételéről | 123 | 217 | 107 | 12 | 269 | 728 |
| Bér, bérkölség támogatás | 358 | 115 | 24 | 7 | 224 | 728 |
| Foglalkoztatással kapcsolatos jogszabályok ismertetése | 181 | 232 | 49 | 3 | 263 | 728 |
| Munkahelymegőrzés támogatása | 220 | 166 | 73 | 19 | 250 | 728 |
| Megfelelő munkaerő biztosítása (munkaközvetítés) | 270 | 156 | 45 | 5 | 252 | 728 |
| Bérkompenzáció támogatása | 158 | 181 | 81 | 42 | 266 | 728 |
| Foglalkoztatáshoz kapcsolódó tanácsadás, szakmai segítségnyújtás | 139 | 245 | 66 | 4 | 274 | 728 |
| Munkahelyteremtő beruházás támogatása | 191 | 174 | 70 | 32 | 261 | 728 |
| Egyéb támogatási formák, amelyekre Önnek szüksége lenne | 4 | 6 | 1 | 5 | 712 | 728 |
| Szolgáltatás, segítségnyújtás, amelyre Önnek szüksége lenne: | 2 | 7 | 2 | 3 | 714 | 728 |

* a rangsor lehetőség 3 skálás

megoszlás, %

| Megnevezés | Nagyon fontos | Fontos | Egyáltalán nem fontos | Nem ismerjük ezt a támogatási formát | Nem válaszolt | Összes |
|--|---------------|--------|-----------------------|--------------------------------------|---------------|--------|
| Első Munkahely Garancia program | 26,9 | 19,1 | 9,3 | 9,6 | 35,0 | 100,0 |
| Tájékoztató a munkaerő-piacról, az álláskeresők összetételéről | 16,9 | 29,8 | 14,7 | 1,6 | 37,0 | 100,0 |
| Bér, bérkölség támogatás | 49,2 | 15,8 | 3,3 | 1,0 | 30,8 | 100,0 |
| Foglalkoztatással kapcsolatos jogszabályok ismertetése | 24,9 | 31,9 | 6,7 | 0,4 | 36,1 | 100,0 |
| Munkahelymegőrzés támogatása | 30,2 | 22,8 | 10,0 | 2,6 | 34,3 | 100,0 |
| Megfelelő munkaerő biztosítása (munkaközvetítés) | 37,1 | 21,4 | 6,2 | 0,7 | 34,6 | 100,0 |
| Bérkompenzáció támogatása | 21,7 | 24,9 | 11,1 | 5,8 | 36,5 | 100,0 |
| Foglalkoztatáshoz kapcsolódó tanácsadás, szakmai segítségnyújtás | 19,1 | 33,7 | 9,1 | 0,5 | 37,6 | 100,0 |
| Munkahelyteremtő beruházás támogatása | 26,2 | 23,9 | 9,6 | 4,4 | 35,9 | 100,0 |
| Egyéb támogatási formák, amelyekre Önnek szüksége lenne | 0,5 | 0,8 | 0,1 | 0,7 | 97,8 | 100,0 |
| Szolgáltatás, segítségnyújtás, amelyre Önnek szüksége lenne: | 0,3 | 1,0 | 0,3 | 0,4 | 98,1 | 100,0 |