



BÁCS-KISKUN MEGYEI KORMÁNYHIVATAL
Foglalkoztatási Főosztály



**NEGYEDÉVES MUNKAERŐ-
GAZDÁLKODÁSI**

**FELMÉRÉS EREDMÉNYE
BÁCS-KISKUN MEGYÉBEN**

2017. negyedik negyedévben

Kecskemét, 2017. november

Készült

A BÁCS-KISKUN MEGYEI KORMÁNYHIVATAL

Foglalkoztatási Főosztályán

KOLLÁR PÉTER

főosztályvezető

Elemző: Szabó-Kalmár Mária

Tartalomjegyzék

Bevezető	4
1. A munkaerő-piaci helyzet bemutatása	4
a) A felmérésben résztvevő foglalkoztatók jellemzői	6
b) A következő három hónap várható trendje	8
c) Túl kínálati foglalkozások	10
d) Keresett foglalkozások	10
e) Az egy év múlva várható trendek	11
f) Közfoglalkoztatás	12
g) A munkaerőigény kielégítésének forrásai	13
2. Megyei állás kínálat bemutatása	14
a) Az összes állás kínálat a vonatkozó negyedévben	14
b) Az állás kínálatok összetétele	14
c) Csoportos leépítés	15
3. Egyéb események, rendezvények, a megye munkáltatói kapcsolatai az elmúlt és várható negyedévben	15

Bevezető

2017. IV. negyedévében a Nemzeti Foglalkoztatási Szolgálat ötvenedik alkalommal készítette el a negyedéves munkaerő-gazdálkodási felmérését. A felmérés a szervezet egyik legnagyobb volumenű saját adatgyűjtése, amely azonban nem reprezentálja a gazdasági szervezetek területi, ágazati és létszámnagyság kategóriák szerinti összetételét. Célja a munkaerő-piaci folyamatok figyelése, munkavállalók, foglalkoztatók, beruházók tájékoztatása, a döntési folyamatok elősegítése, valamint a foglalkoztatási osztályok¹ és a megszólított gazdasági szervezetek közötti kapcsolat erősítése.

A munkáltatók körében végzett internetes felmérés 2005 közepétől negyedéves gyakorisággal történik. Bács-Kiskun megyében a járási hivatalok foglalkoztatási osztályai több mint háromezer munkáltatóval tartanak rendszeres kapcsolatot. A munkatársak 2017. november hónapban – a 11 járásban – 940 munkáltatót kerestek meg, a felméréskor **747 cég válaszolt**. Az idén kevesebb szervezet került bevonásra, az együttműködő munkáltatók száma viszont 68-cal több az egy évvel ezelőttihez képest. Az előző negyedévhez képest megkerdezett munkáltató közül 19-cel többen válaszoltak.

A válaszolók legtöbbször Kalocsa járáshoz (10,7%) tartozik, valamint Baja (10,4%), Kiskőrös és Kiskunfélegyháza (egyaránt 10,2%) járásokban is hasonló arányban válaszoltak. A foglalkoztatott létszámuk alapján a válaszadók legtöbbször a bajai, a kiskunfélegyházi, a kiskőrösi és a kalocsai (21,1; 19,1; 11,3; 9,3%-a) térség munkáltatója volt.

1. A munkaerő-piaci helyzet bemutatása

A megye **lakónépessége** 2017. január 1-jén 508 ezer fő² volt; 0,7 százalékkal kevesebb az egy évvel korábbinál. Az index alacsonyabb az országos átlagénál (0,4 százalékponttal). Bács-Kiskun megye munkavállaló korú népessége³ 2015. év elején 362,3 ezer fő. A megye teljes és munkavállaló korú népessége 5,2 illetve 5,3%-a az országosnak.

Gazdasági aktivitási adatok, 2017. II. negyedévben *

Megnevezés	Bács-Kiskun megye			Országosan		
	2016	2017	változás, %, %-pont	2016	2017	változás, %, %-pont
gazdaságilag aktívák száma	241,5	239,2	-1,0	4576,8	4615,9	0,9
gazdaságilag inaktívák száma	150,6	148,9	-1,1	2931,0	2849,1	-2,8
munkanélküliek száma (ILO)	13,8	10,8	-21,7	234,1	196,4	-16,1
foglalkoztatottak száma	227,7	228,4	0,3	4342,7	4419,6	1,8
alkalmazásban állók száma**	123,2	126,4	2,6	2968,9	3028,9	2,0
aktivitási arány	61,6	61,6	0	61	61,8	0,8
foglalkoztatási arány	58,1	58,9	0,8	57,8	59,2	1,4
munkanélküliségi ráta	5,7	4,5	-1,2	5,1	4,3	-0,8

* KSH Munkaerő-felmérés - Stadat (legutolsó adatok)

** legutolsó adat 2017. I. félév

¹ A kirendeltség megnevezés 2015. április 1-jétől Foglalkoztatási Osztályra változott a 67/2015. (III. 30.) Korm. rendelet (az állami foglalkoztatási szervként eljáró járási (fővárosi, kerületi) hivatalok általánostól eltérő illetékességi területéről) alapján.

² KSH Fókuszban a megyék. Bács-Kiskun megyei tájékoztató, 2017. I. negyedév (legutolsó adat)

³ Nemzeti Foglalkoztatási Szolgálat szerint a 15-64 éves népesség (legutolsó adat)

A KSH lakossági megkérdezésen alapuló negyedévenkénti **munkaerő-felmérése**⁴ alapján 2017. II. negyedévben, Bács-Kiskun megyében a foglalkoztatottak száma 228,4 ezer fő, 0,3 százalékkal több, mint előző év azonos időszakában. 2017. II. negyedévben a megyei munkanélküliek száma 10,8 ezer fő⁵ volt, 3 ezer fővel kevesebb az előző év hasonló időszakánál. A KSH munkaerő-felmérése alapján számított munkanélküliségi ráta Bács-Kiskun megyében 2017. II. negyedévben 4,5% volt, 1,2 százalékponttal alacsonyabb, mint 2016. év azonos negyedévében. A foglalkoztatási arány (58,9%) egy év alatti 0,8 százalékpontos emelkedésével országos átlag alatti. A megye 15-74 éves népessége egy év alatt 1%-kal apadt, országosan a népességfogyás 0,6%.

A teljes és a munkavállaló korú népességnek, a gazdaságilag aktívaknak, a gazdaságilag inaktívaknak, a foglalkoztatottaknak az országos létszámadatokhoz képest öt százalék körüli aránya, a nyilvántartott álláskeresőknek 5,3 százaléka található Bács-Kiskun megyében.

Bács-Kiskun megyében, 2017 októberében **13710 fő** nyilvántartott álláskereső szerepelt a regiszterben. Közülük **1381 fő pályakezdő**, **3985 fő** pedig **tartós álláskereső**, azaz már több mint egy év óta nem talált megfelelő munkalehetőséget.

A **férfiak** regisztrált állományon belüli aránya 44,6%, míg a **nőké** 55,4%. Az álláskeresők összevont kor szerinti összetételében a regisztráltak 16,4%-a 25 éves vagy fiatalabb, 50,5%-a 26 és 50 év közötti, 32,9%-a pedig 50 év feletti személy. Az állástalanok 41,6%-a átlagosan legfeljebb 8 osztályt végzett, 29,3%-a szakmai középfokú végzettséggel rendelkezik, közel negyede a középiskola befejeztével érettségit szerzett, míg a diplomás álláskeresők aránya 4,9%.

Ellátás tekintetében az álláskeresők közel fele, **6594 fő nem részesült ellátásban**, 1934 fő álláskeresési járadékot, 1375 fő álláskeresési segílyt, 3807 fő pedig foglalkoztatás helyettesítő támogatást kapott.

Bács-Kiskun megyében **a támogatások által érintettek létszáma**⁶ 2017 szeptemberében⁷ **4869 fő**, amely az előző havitól 7,7%-kal (350 fővel), az előző év azonos időszakitól pedig 657 fővel⁸ több. A támogatottakon belül legtöbbször **béreköltség támogatást** (2794 fő), **foglalkoztatást elősegítő képzést** (886 fő), valamint **bértámogatást** (486 fő) igénybe vevők vannak. **Munkahelymegőrző támogatásban 286 fő részesül**, amely az augusztusi létszámnál 2,1%-kal, az előző év azonos időszakánál három fővel több. **Lakhatási támogatás** érintett létszáma **60 fő**. A támogatottak jelentős része, **3494 fő a GINOP**⁹ **programokon keresztül** jut a támogatáshoz, mely létszám az előző havinál 270 fővel több. A **munkahelyteremtő beruházások**

⁴ ILO kritérium szerint. KSH Munkaerő-felmérés

⁵ KSH Stadat táblák, 2017. II. negyedév (legutolsó adat)

⁶ Tartalmazza az előző hónapról áthúzó dó létszámot is.

⁷ Legutolsó adat

⁸ A GINOP programok miatt jelentősek a változások.

⁹ GINOP: Gazdaságfejlesztési és Innovációs Operatív Program

támogatásával 2017. III. negyedévben 10 fő dolgozhat, amely az előző negyedévihez képest több mint felére csökkent.

A **közfoglalkoztatás** keretén belül 2017 szeptemberében **8482 fő¹⁰** dolgozott a megyében, amely az előző havi létszámnál 86 fővel, az előző év azonos időszakánál pedig 28,4%-kal alacsonyabb.

a) *A felmérésben résztvevő foglalkoztatók jellemzői*

Vállalat méret	A mintában szereplő cégek		A foglalkoztatottak	
	száma	megoszlása, %	száma	megoszlása, %
Microvállalkozás (<10 fő)	286	38,3	1376	4,4
Kisvállalkozás (10≤&<50 fő)	313	41,9	7039	22,7
Középvállalkozás (50≤&<250 fő)	129	17,3	12900	41,6
Nagyvállalat (250 fő ≤)	19	2,5	9690	31,3
Összesen	747	100,0	31005	100,0

Bács-Kiskun megyében a negyedéves munkaerő-gazdálkodási felmérésben részt vett munkáltatók jelenlegi statisztikai létszáma – a megkérdezett cégeknél alkalmazásban álló közfoglalkoztatottak létszámával együtt – *31005 fő*, ez a gazdaságilag aktív népesség 12,9%-a.

Míg a felmérésben résztvevő munkáltatók többnyire kis- (41,9%) és mikro-vállalkozás (38,3%), az általuk foglalkoztatott létszám többségében viszont (41,6%) közép-, és (31,3%) nagyvállalatnál dolgozik. A mintában szereplő kisvállalatok állományába a felmérésben résztvevő munkavállalói létszámnak 22,7%-a, a mikro-vállalkozásokhoz 4,4 százaléka tartozik.

A negyedéves munkaerő-gazdálkodási felmérésben résztvevő szervezetek száma, megoszlása

Ág kód	Gazdasági ág *	Mikro		Kis		Közép		Nagy		Összesen	
		száma	%	száma	%	száma	%	száma	%	száma	%
A	Mezőgazdaság, erdőgazdálkodás, halászat	20	7,0	29	9,3	15	11,6	1	5,3	65	8,7
B	Bányászat, kőfejtés	0	0,0	1	0,3	0	0,0	0	0,0	1	0,1
C	Feldolgozóipar	54	18,9	90	28,8	55	42,6	14	73,7	213	28,5
D	Villamosenergia-, gáz-, gőzellátás, légkondicionálás Vízellátás, szennyvíz gyűjtése, kezelése,	0	0,0	1	0,3	0	0,0	0	0,0	1	0,1
E	hulladékgazdálkodás, szennyeződésmentesítés	1	0,3	4	1,3	4	3,1	0	0,0	9	1,2
F	Építőipar	33	11,5	38	12,1	7	5,4	0	0,0	78	10,4
G	Kereskedelem, gépjárműjavítás	84	29,4	67	21,4	13	10,1	1	5,3	165	22,1
H	Szállítás, raktározás	5	1,7	12	3,8	5	3,9	0	0,0	22	2,9
I	Szállásbely-szolgáltatás, vendéglátás	26	9,1	20	6,4	0	0,0	0	0,0	46	6,2
J	Információ, kommunikáció	5	1,7	0	0,0	0	0,0	0	0,0	5	0,7
K	Pénzügyi, biztosítási tevékenység	2	0,7	0	0,0	1	0,8	0	0,0	3	0,4
L	Ingatlanügyletek	3	1,0	3	1,0	0	0,0	0	0,0	6	0,8
M	Szakmai, tudományos, műszaki tevékenység	19	6,6	10	3,2	2	1,6	0	0,0	31	4,1
N	Adminisztratív és szolgáltatást támogató tevékenység	6	2,1	6	1,9	0	0,0	0	0,0	12	1,6
O	Közigazgatás, védelem; kötelező társadalombiztosítás	0	0,0	11	3,5	10	7,8	2	10,5	23	3,1
P	Oktatás	3	1,0	7	2,2	7	5,4	0	0,0	17	2,3
Q	Humán-egészségügyi, szociális ellátás	3	1,0	6	1,9	6	4,7	1	5,3	16	2,1
R	Művészet, szórakoztatás, szabad idő	10	3,5	4	1,3	0	0,0	0	0,0	14	1,9
S	Egyéb szolgáltatás	12	4,2	4	1,3	4	3,1	0	0,0	20	2,7
A-S	Összesen	286	100,0	313	100,0	129	100,0	19	100,0	747	100,0

* TEÁOR '08

¹⁰ Az egyén tartózkodási helye szerinti nettó létszám

A negyedéves felmérésben a munkaadók többségének működési területe a feldolgozóipar (28,5%-a), a kereskedelem, gépjárműjavítás (22,1%-a), az építőipar (10,4%-a) és a mezőgazdaság (8,7%-a). A kis-, közép- és nagyvállalatok aránya a feldolgozóiparban (28,8; 42,6; illetve 73,7%) domináns, a mikrovállalkozások legtöbbje a kereskedelem, gépjárműjavítás ágban (29,4%) tevékenykedik, de 18,9%-uk tartozik a feldolgozóiparhoz, 11,5%-uk pedig az építőiparhoz. A nagyvállalatok többnyire a feldolgozóiparban (több mint héttizede) és a közigazgatás, védelem; kötelező társadalombiztosítás ágban (10,5%-a) működik.

A Bács-Kiskun megyében alkalmazásban állók többsége (közel egyharmada) a feldolgozóiparban, 12,7% a kereskedelem, gépjárműjavítás gazdasági ágban, 11,5%-a pedig a humán-egészségügyi, szociális ellátásban dolgozik.¹¹

A 2017. IV. negyedéves felmérésben résztvevők többsége is részben hasonló területeken foglalkoztatott, azonban lényegesen nagyobb hányaduk munkahelye található a feldolgozóiparban (46,1%), a kereskedelem, gépjárműjavítás ágban 12,9%-uk dolgozik, a közigazgatás, védelem; kötelező társadalombiztosítás ágban dolgozók részaránya pedig (közfoglalkoztatással együtt) 8,7%. A negyedéves felmérés munkáltatóinál alkalmazásban állók további többsége (8,4%-a) a mezőgazdaság, erdőgazdálkodás, halászat ágban áll munkaviszonyban.

Az alkalmazásban állók száma, megoszlása gazdasági áganként

Ág kód	Gazdasági ág	Bács-Kiskun megyében alkalmazásban állók a/		A NMF-ben szereplő szervezeteknél foglalkoztatottak b/		Mintavételi arány %
		száma	megoszlása,%	száma	megoszlása,%	
A	Mezőgazdaság, erdőgazdálkodás, halászat	7 338	5,8	2593	8,4	35,3
B	Bányászat, kőfejtés	55	0,0	10	0,0	18,2
C	Feldolgozóipar	39 843	31,5	14302	46,1	35,9
D	Villamosenergia-, gáz-, gőzellátás, légkondicionálás	258	0,2	18	0,1	7,0
E	Vízellátás, szennyvíz gyűjtése, kezelése, hulladékgazdálkodás, szennyeződésmosztás	2 049	1,6	538	1,7	26,3
F	Építőipar	5 975	4,7	1539	5,0	25,8
G	Kereskedelem, gépjárműjavítás	16 027	12,7	3994	12,9	24,9
H	Szállítás, raktározás	6567	5,2	833	2,7	12,7
I	Szálláshely-szolgáltatás, vendéglátás	3207	2,5	518	1,7	16,2
J	Információ, kommunikáció	559	0,4	11	0,0	2,0
K	Pénzügyi, biztosítási tevékenység	675	0,5	64	0,2	9,5
L	Ingatlanügyletek	619	0,5	99	0,3	16,0
M	Szakmai, tudományos, műszaki tevékenység	1844	1,5	338	1,1	18,3
N	Adminisztratív és szolgáltatást támogató tevékenység	2353	1,9	189	0,6	8,0
O	Közigazgatás, védelem; kötelező társadalombiztosítás	10566	8,4	2690	8,7	25,5
P	Oktatás	12589	10,0	862	2,8	6,8
Q	Humán-egészségügyi, szociális ellátás	14489	11,5	1791	5,8	12,4
R	Művészet, szórakoztatás, szabad idő	964	0,8	86	0,3	8,9
S	Egyéb szolgáltatás	395	0,3	530	1,7	134,2
A-S	Összesen	126 369	100,0	31005	100,0	24,5

* TEÁOR '08

a/ KSH 2017. I. félév (legutolsó adat)

b/ NFSZ (Nemzeti Foglalkoztatási Szolgálat) 2017. októberi felmérés

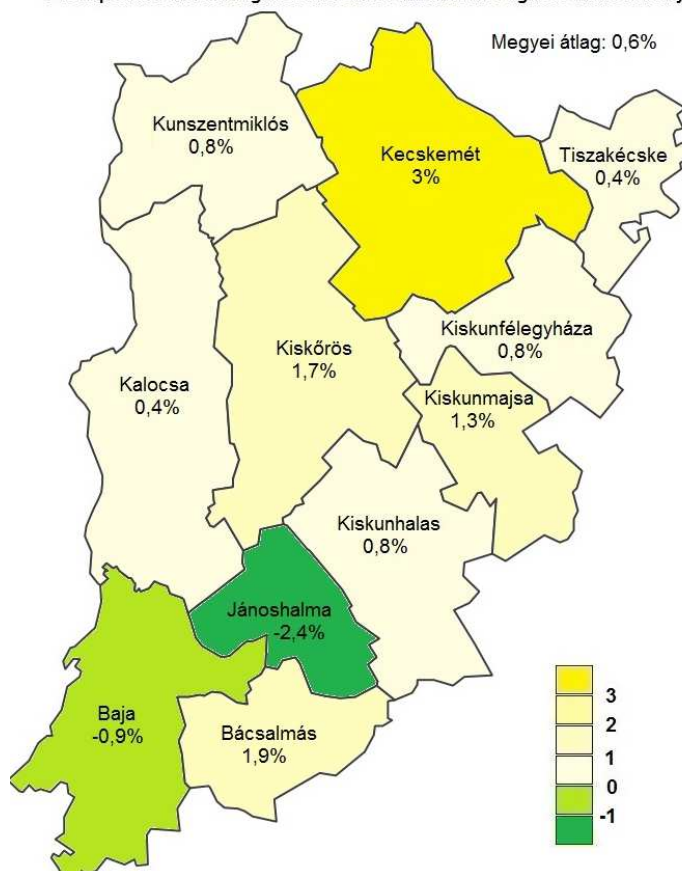
¹¹ KSH Fókuszban a megyék. Bács-Kiskun megyei tájékoztató, 2017. I. félév (legutolsó adat).

b) A következő három hónap várható trendje

A negyedéves munkaerő-gazdálkodási felmérésben a válaszoló Bács-Kiskun megyei munkáltatóknál alkalmazásban állók aktuális létszáma **31005 fő**, amely október végétől számított három hónap múlva előre láthatólag 0,6 százalékkal lesz több, a várható létszám nagyságát **31176 főre** becsülik.¹² A megkérdezett munkáltatói kör szinte összes foglalkoztatási osztály illetékességi területén létszámfelvételt tervez az elkövetkező három hónapban.

A megkérdezett munkáltatók várakozásai nyomán a foglalkoztatás a járások osztályain javulónak tekinthető, ennek mértéke az 1. sz. mellékletben látható. A következő három hónapban legnagyobb létszámnövelést tervező járások Kecskemét (3%), Bácsalmás (1,9%) és Kiskőrös, ahol 1,7 százalékos változással számolnak. Létszámcsökkenést egy járásban prognosztizáltak.

3 hónap múlva várható foglalkoztatotti létszámváltozás Foglalkoztatási Osztályonként



Megyei szinten a **közfoglalkoztatottak létszáma nélkül** 0,9 százalékos növekedés várható három hónap múlva, a foglalkoztatók a legtöbb térségben felvételt terveznek. A kecskeméti járásban a legmagasabb, 2,9%-os létszámnövelésre számítanak a munkáltatók közfoglalkoztatás nélkül. (2. sz. melléklet).

Az elkövetkező három hónapban a gazdálkodó szervezetek 790 fő belépő létszámot jeleztek, eközben várhatóan megválnak munkáltatójától 619 fő, összességében 171-gyel dolgoznak majd többen, mint a felmérés alkalmával (4. sz. melléklet).

A következő 3 hónap elteltével a választ adó munkáltatók 18,7%-a **növelni**, 7,4%-a **csökkenteni** kívánja jelenlegi dolgozóinak számát, többségüké (73,9 %-uk) azonban **változatlan marad** (8. sz. melléklet).

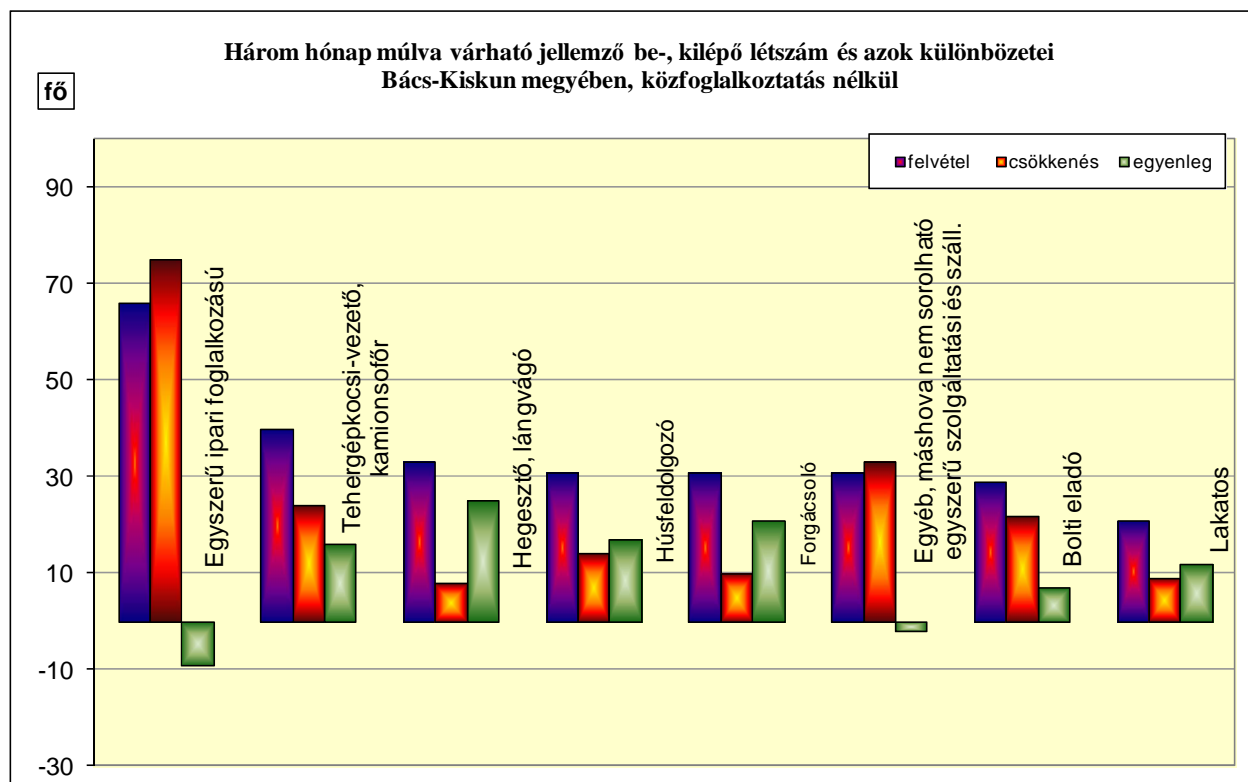
¹² Az elemzés adatai a felmérésben résztvevő munkáltatóknál alkalmazott közfoglalkoztatottak létszámát is tartalmazzák.

A következő három hónapban **újonnan munkába** álló dolgozók¹³ **többsége** egyszerű ipari foglalkozású (116 fő), egyéb, máshova nem sorolható egyszerű szolgáltatási és szállítási foglalkozású (52 fő); tehergépkocsi-vezető, kamionsofőr (40 fő) és egyszerű mezőgazdasági foglalkozású (35 fő).

A **kilépők többségének** összetétele részben hasonló: egyszerű ipari foglalkozású (142 fő), egyéb, máshova nem sorolható egyszerű szolgáltatási és szállítási foglalkozású (121 fő), egyszerű mezőgazdasági foglalkozású (26 fő). (9. sz. melléklet).

Amennyiben a **közfoglalkoztatás létszámát nem vesszük figyelembe**, a versenyszféra főbb belépései az elkövetkező 3 hónapban az alábbiak szerint alakulnak: egyszerű ipari foglalkozású (66 fő), tehergépkocsi-vezető, kamionsofőr (40 fő), hegesztő, lángvágó (33 fő), húsfeldolgozó (31 fő); valamint forgácsoló szintén (31 fő).

Ugyanakkor megszűnik a munkaviszonya 75 fő egyszerű ipari foglalkozásúnak, 33 fő egyéb, máshova nem sorolható egyszerű szolgáltatási és szállítási foglalkozásúnak, valamint 24 fő tehergépkocsi-vezető, kamionsofőr foglalkozásúnak (10. sz. melléklet).



A következő három hónapban **létszámfelvétel** elsősorban a feldolgozóiparban (a belépő létszám 49,5%-a) és a közigazgatásban (14,6%) jelenik meg.

¹³ Közfoglalkoztatás létszámával együtt.

A munkáltatók **létszámleadást** főként szintén a feldolgozóiparból (39,3%) és a közigazgatásból (30,7%) jeleztek. (A közigazgatás ág létszámforgalmát a mintában szereplő önkormányzatok dolgozóihoz tartozó közfoglalkoztatottak be- és kilépései okozzák.) (4. sz. melléklet)

A közfoglalkoztatás létszáma nélkül ettől kissé eltérő összetételű gazdasági ágas sorrend alakult ki. A létszámfelvételek és -leadások tekintetében jelentősebb aránya van a feldolgozóiparnak (57,5% és 56,3%), a második helyen a kereskedelem (12,6% és 12,5%) be- és kilépőinek aránya áll (5. sz. melléklet).

Vállalati méret alapján a létszámforgalom nagyobb hányada a belépés esetében a középvállalatokat és a nagyvállalatokat, míg a jelentős mértékű kilépés is e kategóriákat érinti. A három hónap múlva esedékes létszámfelvételek 37,1%-a és a leadások szintén 45,2%-a középvállalatoknál várható. A nagyvállalatoknál az összes belépő létszám 29%-át, míg a kilépők 28,6%-át érintően terveznek létszámváltozásokat. Kisvállalkozásoknál az újonnan munkába állók 26,5%-a kezd el dolgozni a következő 3 hónap folyamán, a kilépőknek pedig 21,8%-a távozik ilyen méretű cégtől. A mikrovállalkozások létszámmozgása alacsony, de a felvételek száma meghaladja a létszámcsökkentését.

c) *Túlkínálati foglalkozások*

A túlkínálati foglalkozások **az ellentétes létszámmozgások** – azonos foglalkozáson belüli – **negatív egyenlegeként jelennek** meg, vagyis amelyekre három hónap múlva **már nem lesz szüksége a jelenlegi munkaadóiknak, de más munkáltatók sem terveznek felvételt** a felmérés körében (az így leépített létszám – 142 fő – százalékában). Ilyenek az egyéb, máshova nem sorolható egyszerű szolgáltatási és szállítási foglalkozású (69 fő: 48,6%) és az egyszerű ipari foglalkozású (26 fő: 18,3%) munkakörök.

Közfoglalkoztatás nélkül figyelembe véve, hasonló munkakörben dolgozókat mellőzik a munkáltatók: a következő három hónap során a túlkínálatban leépített dolgozók (9 fő) az egyszerű ipari foglalkozásúak, valamint intézményi takarító és kiegészítő (7 fő) köréből kerül ki.

d) *Keresett foglalkozások*

Az elkövetkező három hónapban a létszámmozgások foglalkozásonkénti **pozitív egyenlege** közfoglalkoztatással együtt **313 fős**. Ez alapján a következő, még be nem töltött foglalkozásokra jelentettek **létszám bővítési lehetőséget** a munkaadók: hegesztő, lángvágó foglalkozású (25 fő: 8%); forgácsoló (21 fő: 6,7%); valamint húsfeldolgozó (17 fő: 5,4%) munkavállalókra lenne szükség.

Közfoglalkoztatás nélkül szintén a legnagyobb arányban a hegesztő, lángvágó (25 fő: 8,1%); a forgácsoló (21 fő: 6,8%); valamint húsfeldolgozó foglalkozású (17 fő: 5,5%) munkakörökre keresnének alkalmazottakat a munkáltatók.

e) Az egy év múlva várható trendek

A jelenlegihez képest az egy év múlva várható trend **létszámnövekedést** mutat. Megyei szinten a megkérdezett munkáltatóknál, a jelenleginél 1,2 százalékkal dolgoznak majd többen, az általuk prognosztizált létszám **31374 fő. Közfoglalkoztatás nélkül 2,5%-os növekedés** várható.

Az egyes járások éves munkáltatói létszámtervei némi eltérést mutatnak, melyet a közfoglalkoztatás keretében alkalmazott létszámváltozás is befolyásol. A legtöbb járásban számítanak **létszámemelkedésre**, a legmagasabbat (5,4%-ost) Kecskemét térségének gazdálkodói jelezték. Létszámcsökkenés Bácsalmás (6,3%) térségében várható (1. sz. melléklet).

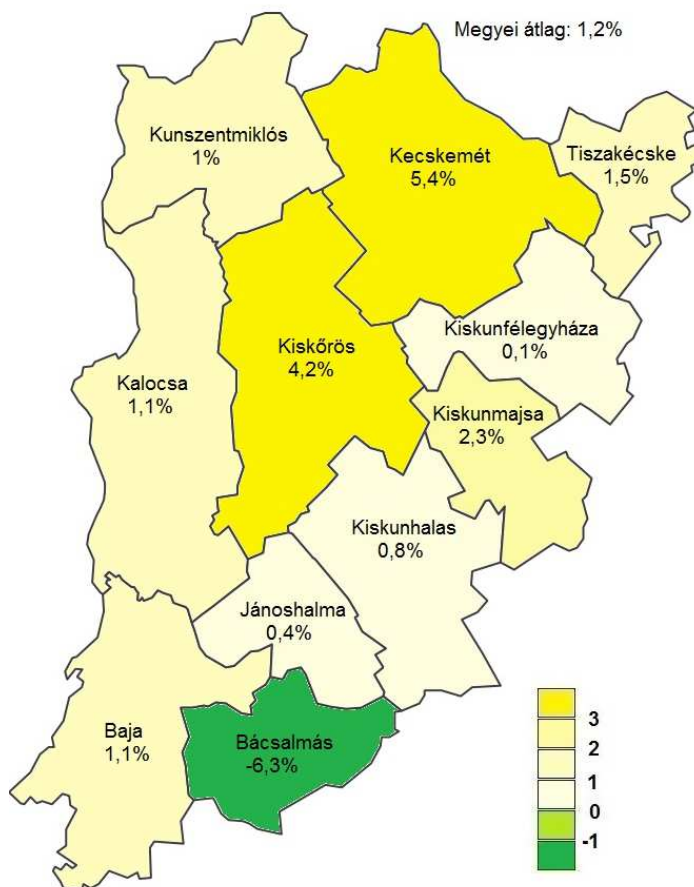
Közfoglalkoztatás nélkül mindenütt

létszámnövekedés várható, a legnagyobb arányban ismét Kecskemét térségben 5,3%-os, Bácsalmás 4,3%-os, valamint Kiskőrös 4%-os **létszámbővítésre** számítanak a munkáltatók. (2. sz. melléklet)

A munkaadók várható létszámváltozási pozíciója szempontjából egy év múlva valamelyest kedvezőbb helyzetre számítanak, mint a következő három hónapban. Tizenkét hónap múlva – az elkövetkező három hónap várakozásaihoz viszonyítva – 5,4%-ponttal emelkedik a növekvő létszámmal működő vállalkozások aránya, továbbá mérséklődik (0,2%-ponttal) a létszámcsökkentőké, stagnálásra 5,2%-ponttal kevesebben rendezkednek be. (8. sz. melléklet)

Összességében a következő **három hónapban** a megkérdezési körben az összes **vállalati mérethez** tartozó munkáltató létszámnövekedést tervez. Legmagasabb arányú létszámbővülést (74 fő) a kisvállalkozások jelezték. **Közfoglalkoztatás nélkül** a kis- és nagyvállalatok esetében is hasonlóak a várakozások.

12 hónap múlva várható foglalkoztatotti létszámváltozás Foglalkoztatási Osztályonként



Egy év múlva mindenütt létszámfelvételt prognosztizálnak, a kisvállalkozások esetében a legnagyobb 180 fővel többet jeleztek. Közfoglalkoztatás nélkül szintén valamennyi vállalatcsoport munkáltatói **bővíteni tervezi** dolgozóik számát. E tekintetben együttesen előreláthatólag **713 fővel többet** alkalmaznak.

A **rövid idejű** várakozások a **gazdasági ágak** többségében **létszámemelkedést** mutatnak. Közfoglalkoztatással együtt leginkább a feldolgozóiparban tervezik növelni a létszámot 148 fővel a munkáltatók, közfoglalkoztatás nélkül ugyanilyen mértékű létszámemelkedés látható.

A **hosszabb idejű** – egy éves – **előrejelzés** alapján is a legnagyobb mértékű létszámnövekedés a feldolgozóipar területén várható 491 fő (közfoglalkoztatás nélkül 485 fő). Hosszabb távon a közigazgatásban a megkérdezett vállalkozások a közfoglalkoztatást figyelembe véve 371 fős létszámcsökkentést, közfoglalkoztatás nélkül pedig (8 fős) növekedést terveznek. (1-2. sz. melléklet)

f) Közfoglalkoztatás¹⁴

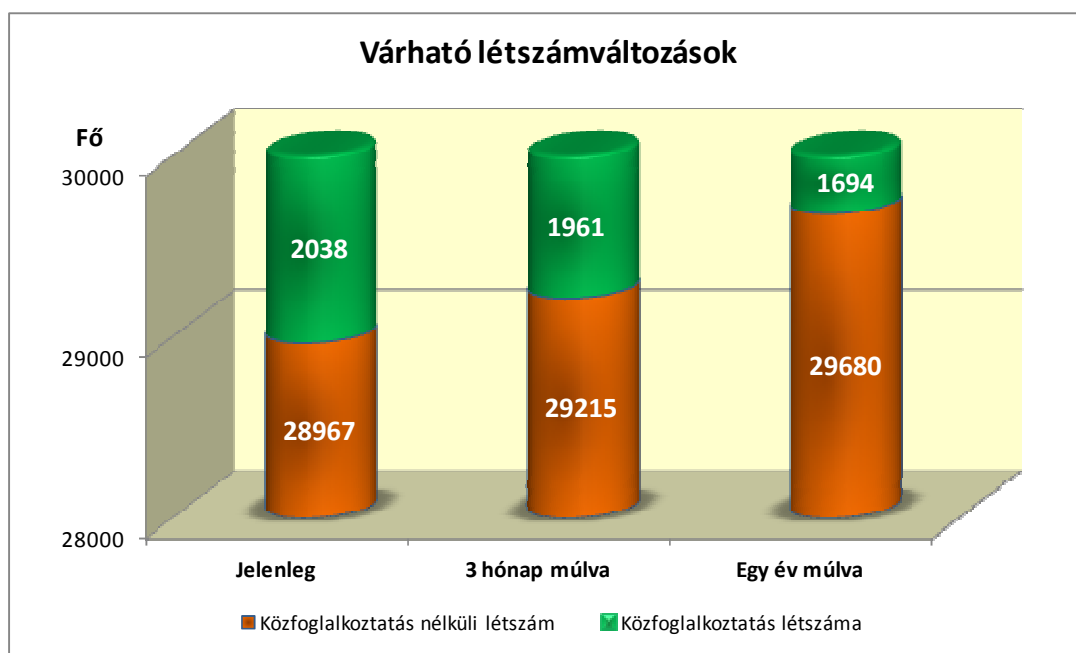
A jelen munkaerő-gazdálkodási felmérés alkalmával is **sor került a közfoglalkoztatásról információt kérni**, vagyis a megkérdezett munkáltatók alkalmazottai közül hányan dolgoznak közfoglalkoztatás keretében, valamint a következő három, ill. 12 hónap múlva várhatóan hány főt kívánnak ily módon alkalmazni. A munkaerő-gazdálkodási felmérés keretében mód van a közszféra megkérdezésére is.

A negyedik negyedévre szóló munkaerő-gazdálkodási felmérésben résztvevő Bács-Kiskun megyei munkáltatóknál a 2017. szeptember végi **31005 fős statisztikai létszámon belül 2038 fő közfoglalkoztatás keretében dolgozik, mely a teljes létszám 6,6 százaléka**. Többségük, 57,9%-uk nagyvállalati, 34%-uk középvállalati, 7,7%-uk kisvállalati kategóriába tartozó munkáltatónál kapott munkalehetőséget. A mikrovállalatok részaránya 0,4 százalék.

A munkáltatók gazdasági ágas hovatartozása alapján a közfoglalkoztatottak többnyire (88,1%) a közigazgatás intézményeinél kaptak munkát, de ezen felül még a mezőgazdaság, erdőgazdálkodás területén is dolgoznak (10,8%-os) arányban. A közfoglalkoztatásban dolgozók többsége (41,6%-a) területileg Baja, 31,7%-a pedig a bácsalmási járáshoz tartozik. (3. sz. melléklet)

A felmérés munkáltatóinál 3 hónap múlva várhatóan 3,8 százalékkal dolgoznak kevesebben közfoglalkoztatás keretében, egy éves viszonylatban pedig 16,9%-os csökkenés várható. Három hónap múlva a középvállalkozásoknál 35 fős, a nagyvállalatoknál pedig 33 fős csökkenésre számítanak. Egyedül a microvállalkozásoknál dolgozó közfoglalkoztatottak létszáma emelkedik két fővel. A legtöbben három hónap múlva is a közigazgatás intézményeinél dolgozhatnak majd közfoglalkoztatás keretében (a várható létszám 88 %-a), a felméréskorinál 80 fővel, 12 hónap múlva pedig 379 fővel kevesebben. (3. sz. melléklet)

¹⁴ A közfoglalkoztatás létszáma az évenkénti keretgazdálkodás szerint alakul, így előrejelzése óvatosan prognosztizálható.



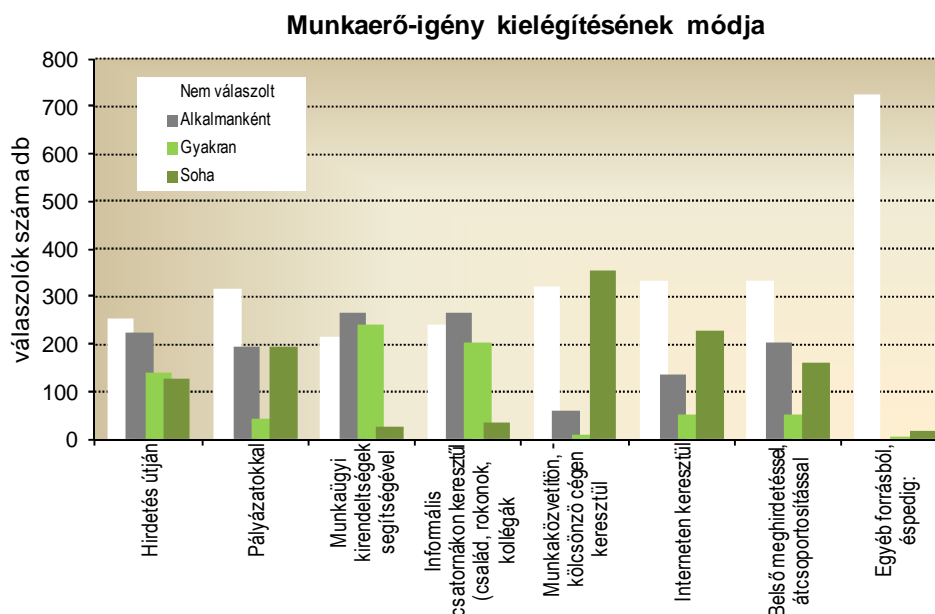
Egy év múlva a felmérés keretében résztvevő munkaadók – a jelenleginél – 344 fővel várnak kevesebb közfoglalkoztatottat. Leginkább a nagyvállalkozások tervezik csökkenteni a közfoglalkoztatás révén az alkalmazottaik számát (200 fővel). A kisvállalkozásoknál viszont 16 fős emelkedés várható a közfoglalkoztatottaik számában.

g) A munkaerőigény kielégítésének forrásai

Az elmúlt évekhez hasonlóan a jelen felmérés keretében is a közreműködő munkáltatók munkaerőigény kielégítésének forrásait, azok gyakoriságát érdeklődtük meg. A válasz lehetőségek: soha, alkalmanként és gyakran voltak.

A *munkaerő-gazdálkodási felmérés alkalmával* megkérdezett munkáltatók munkaerő-igényüket *leggyakrabban* foglalkoztatási osztályok segítségével (32,3 %), informális csatornákon keresztül (27,3%), valamint hirdetés útján (18,7%) realizálják.

A munkaerő-keresésben a szervezetek 35,7%-a *alkalmanként* veszi igénybe az informális csatornák nyújtotta lehetőségeket. Szintén alkalmanként él a foglalkoztatási osztályok segítségével 35,5%-uk, hirdetés útján pedig 30,1%-uk. Belső meghirdetéssel, átcsoportosítással és pályázat által a cégek 27,2 és 26%-a foglalkoztat esetenként.



A megkérdezett munkáltatók közel fele **soha nem veszi igénybe** a munkaközvetítők szolgáltatásait, de 30,4%-a az internet révén sem alkalmaz munkaerőt. Ugyanakkor az egyes források kihasználásáról átlagosan a szervezetek 45,9%-a nem nyilatkozott.

Az egy évvel korábbi válaszokkal összevetve előtérbe helyeződött a munkaközvetítők és a foglalkoztatási osztályok segítségének alkalmankénti használata és szintén növekedett az internet lehetőségének gyakori igénybe vétele is. Az összes válaszkategóriában csökkent azok aránya, akik soha nem veszik igénybe ezeket a lehetőségeket (12. sz. melléklet).

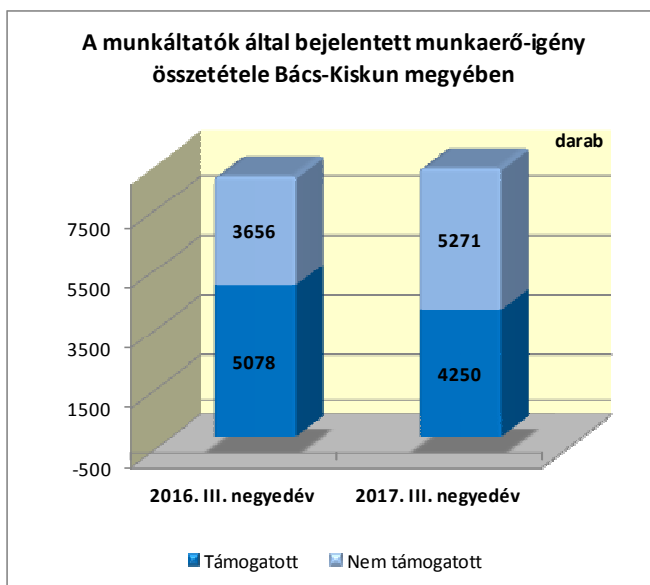
2. Megyei állás kínálat bemutatása

a) Az összes állás kínálat a vonatkozó negyedévben

2017. harmadik negyedéve folyamán a munkáltatók összesen **9521 új munkalehetőséget jelentettek** be a megyében, 9%-kal többet, mint 2016 azonos időszakában.

b) Az állás kínálatok összetétele

A harmadik negyedévben bejelentett állásokból 4250 (44,6%) volt támogatott, a fennmaradó 5271 álláshely (55,4%) pedig támogatás nélküli. 2016. azonos időszakához viszonyítva nőtt a nem támogatott állások aránya (13,5%-ponttal). A



munkaerő-igények 58,7%-a határozatlan idejű időtartamra szól, a munkavégzés időtartamát tekintve pedig az állások 84,9%-a teljes munkaidős, a többi részmunkaidős foglalkoztatásra vonatkozik. Egy év alatt 3,2%-ponttal növekedett a részmunkaidős, és 16,7%-ponttal a határozatlan idejű munkaviszonyra szóló állásbejelentések aránya.

2017. harmadik negyedév folyamán a munkáltatók által felajánlott állások 28,6%-a a közigazgatásból, 21,9%-a feldolgozóiparból, 12,3%-a adminisztratív tevékenységből érkezett. Előző év azonos negyedévében a munkaerőigények többsége, 40,1%-a a közigazgatás intézményeiben, 16,4%-a a feldolgozóipar területén és 7,5%-a a kereskedelem, gépjárműjavításban kínált munkahelyet.

2017. harmadik negyedévében a hó végi üres álláshelyek átlagos száma **3394 darab** volt, míg 2016. azonos negyedévében átlagosan 3249 darab. Ennek alapján **100 regisztrált álláskeresőre együttesen 2017. 7-9. hónapban átlagosan 23,4 álláslehetőség jutott**, ugyanez a mutató 2016. azonos időszakában 20,7 volt.

c) Csoportos leépítés

A munkáltatók Bács-Kiskun megyében 2017 év harmadik és az előző év azonos negyedéve folyamán nem jelentettek be létszámleépítést.

3. Egyéb események, rendezvények, a megye munkáltatói kapcsolatai az elmúlt és várható negyedévben

„**Jövőd a tét!**” címmel pályaválasztási kiállítás 2017 zajlott **Kecskeméten** 2017. október 27-28.-án, **Kalocsán** 2017. november 7.-én és **Baján** 2017. november 14.-én. A kiállításon elsősorban a térség középfokú oktatási intézményeivel ismerkedhettek meg az érdeklődők, továbbá tájékozódhattak továbbtanulási lehetőségekről. Megtekinthettek élő szakmabemutatókat, szimulátorokon szakmákat próbálhattak ki, valamint pályaaorientációs munkatársak segítségével pályaválasztási tanácsot kérhettek.

Baján a munkahelyteremtő fórum és a határrendész toborzás mellett, ebben a negyedévben is több toborzást szerveztek bajai és több vidéki élelmiszer feldolgozóipari cégnek, építőipari, kereskedelmi és textilfeldolgozó cégeknek. Szeptember hónapban a közfoglalkoztatásban résztvevő munkavállalóknak is szerveztek az elsődleges munkaerőpiacra toborzást több cég állásajánlata kapcsán.

A **Kalocsai** Foglalkoztatási Osztály rendszeresen csoportos tájékoztatókat, toborzó rendezvényeket tart.

2017. november 2.-án a Samsonite szekszárdi gyárának bővítéséhez tartottak toborzást, november 15.-én pedig a Hankook számára kerestek dolgozókat csoportos tájékoztató formájában.

Kiskunfélegyháza Foglalkoztatási Osztálya megszervezte a Mercedes-Benz Karriertúra kiskunfélegyházi állomását, ahol 201 fő jelent meg, és 93-an jelentkezési lapot is kitöltöttek. Továbbá munkáltatói fórumot is rendeztek a munkahelyteremtő beruházás apropójából, 30 munkaadó részvételével.

Tiszaakécskei Foglalkoztatási Osztályon ebben a negyedévben is tartottak csoportos tájékoztatókat.

- 2017.09.12. REINTEGRÁLÓ csoportfoglalkozás Szentkirályon helyi közfoglalkoztatási program résztvevőinek.
- 2017.09.19. REINTEGRÁLÓ csoportfoglalkozás Tiszaalpáron helyi közfoglalkoztatási program résztvevőinek.
- 2017.09.26. REINTEGRÁLÓ csoportfoglalkozás Tiszaakécskén helyi közfoglalkoztatási program résztvevőinek.
- 2017.10.02.- 2017.10.10. között - Őszi rövidtávú munkaerő-piaci előrejelzés készítése a térség foglalkoztatóival.
- 2017.10.05.- GINOP 511 Tisztítás-technológiai képzéstájékoztató és szintfelmérő.
- 2016.10.27. -242 főt utaztattak a kecskeméti Pályaválasztási Kiállításra a térség iskoláinak 7-8. osztályos tanulói közül.

Jánoshalmán munkáltatói igényre épülő húsipari termékgyártó képzéssel kapcsolatos csoportos tájékoztatókat tartottak az Európai Munkáltatói Napok keretében. Továbbá szintén munkáltatói igényre csoportos tájékoztatót tartottak gumitermék-gyártó álláslehetőségről.

Kunszentmiklós Foglalkoztatási Osztályán novemberben szintén az Európai Munkáltatói Napok keretében fórumot szerveztek a munkáltatók részére, ahol a NAV munkatársa tartott tájékoztatót a vállalkozásokat érintő fontosabb adózási szabályokról, valamint az aktuális támogatásokat ismertették.

A **kecskeméti** foglalkoztatási osztály rendezvényeit a táblázat foglalja össze:

Tárgyhavi rendezvények, konferenciák, kiállítások megvalósulása			
Rendezvény, konferencia, kiállítás	Pontos helyszíne, ideje	Jellege (szakmai, országos jelentőségű)	Meghívottak köre
GINOP 5.1.1 tájékoztató	KJH Foglalkoztatási Osztály, FIT, Kecskemét, Klapka utca 34, 2017.július 14	szakmai	álláskeresők
Határvadász toborzás	KJH Foglalkoztatási Osztály, FIT, Kecskemét, Klapka utca 34, 2017.július 24	szakmai	álláskeresők
Mercedes-Benz Manufacturing Hungary	Művelődési ház - 6050 Lajosmizse, Szabadság tér 12.	szakmai	álláskeresők

K2 toborzás	2017.augusztus 22		
Mercedes-Benz Manufacturing Hungary K2 toborzás	KJH Foglalkoztatási Osztály, Aula és FIT, Kecskemét, Klapka utca 34, 2017. szeptember 06	szakmai	álláskeresők
Mercedes-Benz Manufacturing Hungary K2 toborzás	Katona J. Művelődési ház - 6041 Kerekegyháza, Szent István tér 12. 2017.szeptember 13	szakmai	álláskeresők
Duvenbeck toborzás	Művelődési Ház, 6050 Lajosmizse, Szabadság tér 12. 2017.október.10.	szakmai	álláskeresők
Phoenix Mecano toborzás	Polgármesteri Hivatal, 6077 Orgovány, Molnár G. u. 2. 2017.október 18.	szakmai	álláskeresők
Duvenbeck toborzás	Művelődési Ház, 6078 Jakabszállás, Petőfi S. u. 14. 2017. október 19	szakmai	álláskeresők
Phoenix Mecano toborzás	Művelődési Ház, 6034 Helvécia, Petőfi S. u. 24. 2017. október 19.	szakmai	álláskeresők
Phoenix Mecano toborzás	Művelődési Ház, 6078 Jakabszállás, Petőfi S. u. 14. 2017.október 30	szakmai	álláskeresők

Mellékletek

1. sz. melléklet

Közfoglalkoztatással együtt
Várható létszámváltozások vállalati méret szerint

Vállalat méret	Jelenlegi létszám	3 hónap	12 hónap	Változás mértéke, %	
		múlva várható létszám		3 hónap	12 hónap
				múlva	
Microvállalkozás (<10 fő)	1376	1408	1428	2,3	3,8
Kisvállalkozás (10<=&<50 fő)	7039	7113	7219	1,1	2,6
Középvállalkozás (50<=&<250 fő)	12900	12913	13007	0,1	0,8
Nagyvállalat (250 fő <=)	9690	9742	9720	0,5	0,3
Összesen	31005	31176	31374	0,6	1,2

Várható létszámváltozások gazdasági ág szerint

Ág kód	Gazdasági ág *	Jelenlegi létszám	3 hónap	12 hónap	Változás mértéke, %	
			múlva várható létszám		3 hónap	12 hónap
					múlva	
A	Mezőgazdaság, erdőgazdálkodás, halászat	2593	2594	2589	0,0	-0,2
B	Bányászat, kőfejtés	10	10	10	0,0	0,0
C	Feldolgozóipar	14302	14450	14793	1,0	3,4
D	Villamosenergia-, gáz-, gőzellátás, légkondicionálás	18	18	18	0,0	0,0
E	Vízellátás, szennyvíz gyűjtése, kezelése, hulladékgazdálkodás, szennyeződésmentesítés	538	546	545	1,5	1,3
F	Építőipar	1539	1573	1604	2,2	4,2
G	Kereskedelem, gépjárműjavítás	3994	4026	4088	0,8	2,4
H	Szállítás, raktározás	833	845	860	1,4	3,2
I	Szálláshely-szolgáltatás, vendéglátás	518	520	510	0,4	-1,5
J	Információ, kommunikáció	11	11	11	0,0	0,0
K	Pénzügyi, biztosítási tevékenység	64	64	64	0,0	0,0
L	Ingatlanügyletek	99	104	108	5,1	9,1
M	Szakmai, tudományos, műszaki tevékenység	338	337	339	-0,3	0,3
N	Adminisztratív és szolgáltatást támogató tevékenység	189	196	207	3,7	9,5
O	Közigazgatás, védelem; kötelező társadalombiztosítás	2690	2615	2319	-2,8	-13,8
P	Oktatás	862	867	891	0,6	3,4
Q	Humán-egészségügyi, szociális ellátás	1791	1794	1803	0,2	0,7
R	Művészet, szórakoztatás, szabad idő	86	83	89	-3,5	3,5
S	Egyéb szolgáltatás	530	523	526	-1,3	-0,8
A-S	Összesen	31005	31176	31374	0,6	1,2

TEÁOR '08 szerint

Várható létszám változások munkaerő-piaci körzet szerint

Foglalkoztatási osztály	Jelenlegi létszám	3 hónap	12 hónap	Változás mértéke, %	
		múlva várható létszám		3 hónap	12 hónap
				múlva	
Kecskemét	2288	2357	2412	3,0	5,4
Baja	6956	6893	7031	-0,9	1,1
Kalocsa	2700	2712	2729	0,4	1,1
Kiskőrös	3266	3320	3402	1,7	4,2
Kiskunfélegyháza	5883	5930	5890	0,8	0,1
Kiskunhalas	1777	1792	1792	0,8	0,8
Bácsalmás	1680	1712	1575	1,9	-6,3
Kiskunmajsa	1621	1642	1659	1,3	2,3
Kunszentmiklós	1370	1381	1384	0,8	1,0
Tiszaújváros	1999	2007	2029	0,4	1,5
Jánoshalma	1465	1430	1471	-2,4	0,4
Bács-Kiskun megye	31005	31176	31374	0,6	1,2

 Adatforrás: NFSZ (Nemzeti Foglalkoztatási Szolgálat) Adattárház,
 a 2017. IV. negyedéves munkaerő-gazdálkodási felmérés alapján.

Közfoglalkoztatás nélkül

Várható létszámváltozások vállalati méret szerint

Vállalat méret	Jelenlegi létszám	3 hónap	12 hónap	Változás mértéke, %	
		múlva	várható létszám	3 hónap	12 hónap
				múlva	
Microvállalkozás (<10 fő)	1368	1398	1413	2,2	3,3
Kisvállalkozás (10<=&<50 fő)	6882	6967	7046	1,2	2,4
Középvállalkozás (50<=&<250 fő)	12208	12256	12482	0,4	2,2
Nagyvállalat (250 fő <=)	8509	8594	8739	1,0	2,7
Összesen	28967	29215	29680	0,9	2,5

Várható létszámváltozások gazdasági ág szerint

Ág kód	Gazdasági ág *	Jelenlegi létszám	3 hónap	12 hónap	Változás mértéke, %	
			múlva	várható létszám	3 hónap	12 hónap
					múlva	
A	Mezőgazdaság, erdőgazdálkodás, halászat	2373	2374	2369	0,0	-0,2
B	Bányászat, kőfejtés	10	10	10	0,0	0,0
C	Feldolgozóipar	14302	14450	14787	1,0	3,4
D	Villamosenergia-, gáz-, gőzellátás, légkondicionálás	18	18	18	0,0	0,0
E	Vízellátás, szennyvíz gyűjtése, kezelése, hulladékgyűjtés, szennyvízkezelés	538	546	545	1,5	1,3
F	Építőipar	1539	1573	1604	2,2	4,2
G	Kereskedelem, gépjárműjavítás	3994	4026	4088	0,8	2,4
H	Szállítás, raktározás	833	845	860	1,4	3,2
I	Szálláshely-szolgáltatás, vendéglátás	518	520	510	0,4	-1,5
J	Információ, kommunikáció	11	11	11	0,0	0,0
K	Pénzügyi, biztosítási tevékenység	64	64	64	0,0	0,0
L	Ingatlanügyletek	99	104	108	5,1	9,1
M	Szakmai, tudományos, műszaki tevékenység	338	337	339	-0,3	0,3
N	Adminisztratív és szolgáltatást támogató tevékenység	189	196	207	3,7	9,5
O	Közigazgatás, védelem; kötelező társadalombiztosítás	895	900	903	0,6	0,9
P	Oktatás	860	863	867	0,3	0,8
Q	Humán-egészségügyi, szociális ellátás	1780	1782	1791	0,1	0,6
R	Művészet, szórakoztatás, szabad idő	76	75	75	-1,3	-1,3
S	Egyéb szolgáltatás	530	521	524	-1,7	-1,1
A-S	Összesen	28967	29215	29680	0,9	2,5

TEÁOR '08 szerint

Várható létszám változások munkaerő-piaci körzet szerint

Foglalkoztatási osztály	Jelenlegi létszám	3 hónap	12 hónap	Változás mértéke, %	
		múlva	várható létszám	3 hónap	12 hónap
				múlva	
Kecskemét	2288	2355	2410	2,9	5,3
Baja	6108	6062	6211	-0,8	1,7
Kalocsa	2700	2712	2729	0,4	1,1
Kiskőrös	3261	3317	3393	1,7	4,0
Kiskunfélegyháza	5526	5598	5717	1,3	3,5
Kiskunhalas	1775	1789	1789	0,8	0,8
Bácsalmás	1034	1056	1078	2,1	4,3
Kiskunmajsza	1607	1628	1638	1,3	1,9
Kunszentmiklós	1370	1381	1384	0,8	1,0
Tiszakécske	1999	2007	2010	0,4	0,6
Jánoshalma	1299	1310	1321	0,8	1,7
Bács-Kiskun megye	28967	29215	29680	0,9	2,5

Adatforrás: NFSZ (Nemzeti Foglalkoztatási Szolgálat) Adattárház, a 2017. IV. negyedéves munkaerő-gazdálkodási felmérés alapján.

Közfoglalkoztatás létszáma
Várható létszámváltozások vállalati méret szerint

Vállalat méret	Jelenlegi létszám	3 hónap	12 hónap	Változás mértéke, %	
		múlva	várható létszám	3 hónap	12 hónap
				múlva	
Microvállalkozás (<10 fő)	8	10	15	25,0	87,5
Kisvállalkozás (10<=&<50 fő)	157	146	173	-7,0	10,2
Középvállalkozás (50<=&<250 fő)	692	657	525	-5,1	-24,1
Nagyvállalat (250 fő <=)	1181	1148	981	-2,8	-16,9
Összesen	2038	1961	1694	-3,8	-16,9

Várható létszámváltozások gazdasági ág szerint

Ág kód	Gazdasági ág *	Jelenlegi létszám	3 hónap	12 hónap	Változás mértéke, %	
			múlva	várható létszám	3 hónap	12 hónap
					múlva	
A	Mezőgazdaság, erdőgazdálkodás, halászat	220	220	220	0,0	0,0
B	Bányászat, kőfejtés	0	0	0	0,0	0,0
C	Feldolgozóipar	0	0	6	0,0	0,0
D	Villamosenergia-, gáz-, gőzellátás, légkondicionálás	0	0	0	0,0	0,0
E	Vízellátás, szennyvíz gyűjtése, kezelése, hulladékgyűjtés, szennyeződésmérséklés	0	0	0	0,0	0,0
F	Építőipar	0	0	0	0,0	0,0
G	Kereskedelem, gépjárműjavítás	0	0	0	0,0	0,0
H	Szállítás, raktározás	0	0	0	0,0	0,0
I	Szálláshely-szolgáltatás, vendéglátás	0	0	0	0,0	0,0
J	Információ, kommunikáció	0	0	0	0,0	0,0
K	Pénzügyi, biztosítási tevékenység	0	0	0	0,0	0,0
L	Ingatlanügyletek	0	0	0	0,0	0,0
M	Szakmai, tudományos, műszaki tevékenység	0	0	0	0,0	0,0
N	Adminisztratív és szolgáltatást támogató tevékenység	0	0	0	0,0	0,0
O	Közigazgatás, védelem; kötelező társadalombiztosítás	1795	1715	1416	-4,5	-21,1
P	Oktatás	2	4	24	100,0	1100,0
Q	Humán-egészségügyi, szociális ellátás	11	12	12	9,1	9,1
R	Művészet, szórakoztatás, szabad idő	10	8	14	-20,0	40,0
S	Egyéb szolgáltatás	0	2	2	0,0	0,0
A-S	Összesen	2038	1961	1694	-3,8	-16,9

TEÁOR 08 szerint

Várható létszám változások munkaerő-piaci körzet szerint

Foglalkoztatási osztály	Jelenlegi létszám	3 hónap	12 hónap	Változás mértéke, %	
		múlva	várható létszám	3 hónap	12 hónap
				múlva	
Kecskemét	0	2	2	0,0	0,0
Baja	848	831	820	-2,0	-3,3
Kalocsa	0	0	0	0,0	0,0
Kiskőrös	5	3	9	-40,0	80,0
Kiskunfélegyháza	357	332	173	-7,0	-51,5
Kiskunhalas	2	3	3	50,0	50,0
Bácsalmás	646	656	497	1,5	-23,1
Kiskunmajsza	14	14	21	0,0	50,0
Kunszentmiklós	0	0	0	0,0	0,0
Tiszakécske	0	0	19	0,0	0,0
Jánoshalma	166	120	150	-27,7	-9,6
Bács-Kiskun megye	2038	1961	1694	-3,8	-16,9

 Adatforrás: NFSZ (Nemzeti Foglalkoztatási Szolgálat) Adattárház,
a 2017. IV. negyedéves munkaerő-gazdálkodási felmérés alapján.

Közfoglalkoztatással együtt
Három hónap múlva várható létszámforgalom vállalati méret szerint

Vállalat méret	A belépők		A kilépők	
	száma	megoszlása, %	száma	megoszlása, %
Microvállalkozás (<10 fő)	59	7,5	-27	4,4
Kisvállalkozás (10<=&<50 fő)	209	26,5	-135	21,8
Középvállalkozás (50<=&<250 fő)	293	37,1	-280	45,2
Nagyvállalat (250 fő <=)	229	29,0	-177	28,6
Összesen	790	100,0	-619	100,0

Három hónap múlva várható létszámforgalom gazdasági ág szerint

Ág kód	Gazdasági ág *	A belépők		A kilépők	
		száma	megoszlása, %	száma	megoszlása, %
A	Mezőgazdaság, erdőgazdálkodás, halászat	19	2,4	-18	2,9
B	Bányászat, kőfejtés	0	0,0	0	0,0
C	Feldolgozóipar	391	49,5	-243	39,3
D	Villamosenergia-, gáz-, gőzellátás, légkondicionálás	0	0,0	0	0,0
E	Vízellátás, szennyvíz gyűjtése, kezelése, hulladékgyártás, szennykezelés	12	1,5	-4	0,6
F	Építőipar	66	8,4	-32	5,2
G	Kereskedelem, gépjárműjavítás	86	10,9	-54	8,7
H	Szállítás, raktározás	21	2,7	-9	1,5
I	Szálláshely-szolgáltatás, vendéglátás	15	1,9	-13	2,1
J	Információ, kommunikáció	0	0,0	0	0,0
K	Pénzügyi, biztosítási tevékenység	0	0,0	0	0,0
L	Ingatlanügyletek	9	1,1	-4	0,6
M	Szakmai, tudományos, műszaki tevékenység	6	0,8	-7	1,1
N	Adminisztratív és szolgáltatást támogató tevékenység	7	0,9	0	0,0
O	Közigazgatás, védelem; kötelező társadalombiztosítás	115	14,6	-190	30,7
P	Oktatás	15	1,9	-10	1,6
Q	Humán-egészségügyi, szociális ellátás	15	1,9	-12	1,9
R	Művészet, szórakoztatás, szabad idő	2	0,3	-5	0,8
S	Egyéb szolgáltatás	11	1,4	-18	2,9
A-S	Összesen	790	100,0	-619	100,0

TEÁOR '08 szerint

Három hónap múlva várható létszámforgalom Foglalkoztatási osztályonként

Foglalkoztatási osztály	A belépők		A kilépők	
	száma	megoszlása, %	száma	megoszlása, %
Kecskemét	129	16,3	-60	9,7
Baja	132	16,7	-195	31,5
Kalocsa	69	8,7	-57	9,2
Kiskőrös	90	11,4	-36	5,8
Kiskunfélegyháza	150	19,0	-103	16,6
Kiskunhalas	38	4,8	-23	3,7
Bácsalmás	46	5,8	-14	2,3
Kiskunmajsza	53	6,7	-32	5,2
Kunszentmiklós	26	3,3	-15	2,4
Tiszakécske	9	1,1	-1	0,2
Jánoshalma	48	6,1	-83	13,4
Bács-Kiskun megye	790	100,0	-619	100,0

Adatforrás: NFSZ (Nemzeti Foglalkoztatási Szolgálat) Adattárház,
a 2017. IV. negyedéves munkaerő-gazdálkodási felmérés alapján.

Közfoglalkoztatás nélkül
Három hónap múlva várható létszámforgalom vállalati méret szerint

Vállalat méret	A belépők		A kilépők	
	száma	megoszlása, %	száma	megoszlása, %
Microvállalkozás (<10 fő)	55	8,1	-25	5,8
Kisvállalkozás (10<=&<50 fő)	179	26,3	-94	21,8
Középvállalkozás (50<=&<250 fő)	271	39,9	-223	51,6
Nagyvállalat (250 fő <=)	175	25,7	-90	20,8
Összesen	680	100,0	-432	100,0

Három hónap múlva várható létszámforgalom gazdasági ág szerint

Ág kód	Gazdasági ág *	A belépők		A kilépők	
		száma	megoszlása, %	száma	megoszlása, %
A	Mezőgazdaság, erdőgazdálkodás, halászat	19	2,8	-18	4,2
B	Bányászat, kőfejtés	0	0,0	0	0,0
C	Feldolgozóipar	391	57,5	-243	56,3
D	Villamosenergia-, gáz-, gőzellátás, légkondicionálás	0	0,0	0	0,0
E	Vízellátás, szennyvíz gyűjtése, kezelése, hulladékgazdálkodás, szennyeződésmentesítés	12	1,8	-4	0,9
F	Építőipar	66	9,7	-32	7,4
G	Kereskedelem, gépjárműjavítás	86	12,6	-54	12,5
H	Szállítás, raktározás	21	3,1	-9	2,1
I	Szálláshely-szolgáltatás, vendéglátás	15	2,2	-13	3,0
J	Információ, kommunikáció	0	0,0	0	0,0
K	Pénzügyi, biztosítási tevékenység	0	0,0	0	0,0
L	Ingatlanügyletek	9	1,3	-4	0,9
M	Szakmai, tudományos, műszaki tevékenység	6	0,9	-7	1,6
N	Adminisztratív és szolgáltatást támogató tevékenység	7	1,0	0	0,0
O	Közigazgatás, védelem; kötelező társadalombiztosítás	12	1,8	-7	1,6
P	Oktatás	13	1,9	-10	2,3
Q	Humán-egészségügyi, szociális ellátás	14	2,1	-12	2,8
R	Művészet, szórakoztatás, szabad idő	0	0,0	-1	0,2
S	Egyéb szolgáltatás	9	1,3	-18	4,2
A-S	Összesen	680	100,0	-432	100,0

TEÁOR '08 szerint

Három hónap múlva várható létszámforgalom Foglalkoztatási osztályonként

Foglalkoztatási osztály	A belépők		A kilépők	
	száma	megoszlása, %	száma	megoszlása, %
Kecskemét	127	18,7	-60	13,9
Baja	81	11,9	-127	29,4
Kalocsa	69	10,1	-57	13,2
Kiskőrös	90	13,2	-34	7,9
Kiskunfélegyháza	146	21,5	-74	17,1
Kiskunhalas	37	5,4	-23	5,3
Bácsalmás	27	4,0	-5	1,2
Kiskunmajsa	53	7,8	-32	7,4
Kunszentmiklós	26	3,8	-15	3,5
Tiszakécske	9	1,3	-1	0,2
Jánoshalma	15	2,2	-4	0,9
Bács-Kiskun megye	680	100,0	-432	100,0

Adatforrás: NFSZ (Nemzeti Foglalkoztatási Szolgálat) Adattárház,
a 2017. IV. negyedéves munkaerő-gazdálkodási felmérés alapján.

Közfoglalkoztatás létszáma
Három hónap múlva várható létszámforgalom vállalati méret szerint

Vállalat méret	A belépők		A kilépők	
	száma	megoszlása, %	száma	megoszlása, %
Microvállalkozás (<10 fő)	4	3,6	-2	1,1
Kisvállalkozás (10<=&<50 fő)	30	27,3	-41	21,9
Középvállalkozás (50<=&<250 fő)	22	20,0	-57	30,5
Nagyvállalat (250 fő <=)	54	49,1	-87	46,5
Összesen	110	100,0	-187	100,0

Három hónap múlva várható létszámforgalom gazdasági ág szerint

Ág kód	Gazdasági ág *	A belépők		A kilépők	
		száma	megoszlása, %	száma	megoszlása, %
A	Mezőgazdaság, erdőgazdálkodás, halászat	0	0,0	0	0,0
B	Bányászat, kőfejtés	0	0,0	0	0,0
C	Feldolgozóipar	0	0,0	0	0,0
D	Villamosenergia-, gáz-, gőzellátás, légkondicionálás	0	0,0	0	0,0
E	Vízellátás, szennyvíz gyűjtése, kezelése, hulladékgyűjtés, szennyeződésmentesítés	0	0,0	0	0,0
F	Építőipar	0	0,0	0	0,0
G	Kereskedelem, gépjárműjavítás	0	0,0	0	0,0
H	Szállítás, raktározás	0	0,0	0	0,0
I	Szálláshely-szolgáltatás, vendéglátás	0	0,0	0	0,0
J	Információ, kommunikáció	0	0,0	0	0,0
K	Pénzügyi, biztosítási tevékenység	0	0,0	0	0,0
L	Ingatlanügyletek	0	0,0	0	0,0
M	Szakmai, tudományos, műszaki tevékenység	0	0,0	0	0,0
N	Adminisztratív és szolgáltatást támogató tevékenység	0	0,0	0	0,0
O	Közigazgatás, védelem; kötelező társadalombiztosítás	103	93,6	-183	97,9
P	Oktatás	2	1,8	0	0,0
Q	Humán-egészségügyi, szociális ellátás	1	0,9	0	0,0
R	Művészet, szórakoztatás, szabad idő	2	1,8	-4	2,1
S	Egyéb szolgáltatás	2	1,8	0	0,0
A-S	Összesen	110	100,0	-187	100,0

TEÁOR '08 szerint

Három hónap múlva várható létszámforgalom Foglalkoztatási osztályonként

Foglalkoztatási osztály	A belépők		A kilépők	
	száma	megoszlása, %	száma	megoszlása, %
Kecskemét	2	1,8	0	0,0
Baja	51	46,4	-68	36,4
Kalocsa	0	0,0	0	0,0
Kiskőrös	0	0,0	-2	1,1
Kiskunfélegyháza	4	3,6	-29	15,5
Kiskunhalas	1	0,9	0	0,0
Bácsalmás	19	17,3	-9	4,8
Kiskunmajsa	0	0,0	0	0,0
Kunszentmiklós	0	0,0	0	0,0
Tiszakécske	0	0,0	0	0,0
Jánoshalma	33	30,0	-79	42,2
Bács-Kiskun megye	110	100,0	-187	100,0

Adatforrás: NFSZ (Nemzeti Foglalkoztatási Szolgálat) Adattárház,
a 2017. IV. negyedéves munkaerő-gazdálkodási felmérés alapján.

A válaszadók száma, a 3 hónap múlva várható létszámváltozás szándéka szerint

gazdasági áganként

db

Gazdasági ág	Bács-Kiskun			
	csökkenő	növekvő	változatlan	együtt
Mezőgazdaság, erdőgazdálkodás, halászat	6	6	53	65
Bányászat, kőfejtés	0	0	1	1
Feldolgozóipar	21	53	139	213
Villamosenergia-, gáz-, gőzellátás, légkondicionálás	0	0	1	1
Vízellátás; szennyvíz gyűjtése, kezelése, hulladékgazdálkodás, szennyeződésmérsítés	1	2	6	9
Építőipar	4	19	55	78
Kereskedelem, gépjárműjavítás	7	26	132	165
Szállítás, raktározás	1	6	15	22
Szálláshely-szolgáltatás, vendéglátás	3	7	36	46
Információ, kommunikáció	0	0	5	5
Pénzügyi, biztosítási tevékenység	0	0	3	3
Ingatlanügyletek	0	1	5	6
Szakmai, tudományos, műszaki tevékenység	2	3	26	31
Adminisztratív és szolgáltatást támogató tevékenység	0	3	9	12
Közigazgatás, védelem; kötelező társadalombiztosítás	6	3	14	23
Oktatás	1	2	14	17
Humán-egészségügyi, szociális ellátás	1	6	9	16
Művészet, szórakoztatás, szabad idő	1	0	13	14
Egyéb szolgáltatás	1	3	16	20
Összesen	55	140	552	747

A válaszadók száma, a 12 hónap múlva várható létszámváltozás szándéka szerint

gazdasági áganként

db

Gazdasági ág	Bács-Kiskun			
	csökkenő	növekvő	változatlan	együtt
Mezőgazdaság, erdőgazdálkodás, halászat	6	6	53	65
Bányászat, kőfejtés	0	0	1	1
Feldolgozóipar	18	69	126	213
Villamosenergia-, gáz-, gőzellátás, légkondicionálás	0	0	1	1
Vízellátás; szennyvíz gyűjtése, kezelése, hulladékgazdálkodás, szennyeződésmérsítés	1	2	6	9
Építőipar	4	25	49	78
Kereskedelem, gépjárműjavítás	7	33	125	165
Szállítás, raktározás	1	7	14	22
Szálláshely-szolgáltatás, vendéglátás	5	9	32	46
Információ, kommunikáció	0	0	5	5
Pénzügyi, biztosítási tevékenység	0	0	3	3
Ingatlanügyletek	0	1	5	6
Szakmai, tudományos, műszaki tevékenység	2	4	25	31
Adminisztratív és szolgáltatást támogató tevékenység	1	4	7	12
Közigazgatás, védelem; kötelező társadalombiztosítás	7	5	11	23
Oktatás	1	4	12	17
Humán-egészségügyi, szociális ellátás	0	6	10	16
Művészet, szórakoztatás, szabad idő	0	0	14	14
Egyéb szolgáltatás	1	5	14	20
Összesen	54	180	513	747

TEÁOR '08 szerint

2017. IV. negyedéves munkaerő-gazdálkodási felmérés alapján.

A válaszadók aránya, a 3 hónap múlva várható létszámváltozás szándéka szerint
gazdasági áganként

Gazdasági ág	Bács-Kiskun				%
	csökkenő	növekvő	változatlan	együtt	
Mezőgazdaság, erdőgazdálkodás, halászat	9,2	9,2	81,5	100,0	
Bányászat, kőfejtés	0,0	0,0	100,0	100,0	
Feldolgozóipar	9,9	24,9	65,3	100,0	
Villamosenergia-, gáz-, gőzellátás, légkondicionálás	0,0	0,0	0,0	0,0	
Vízellátás; szennyvíz gyűjtése, kezelése, hulladékgazdálkodás, szennyeződésmentesítés	11,1	22,2	66,7	100,0	
Építőipar	5,1	24,4	70,5	100,0	
Kereskedelem, gépjárműjavítás	4,2	15,8	80,0	100,0	
Szállítás, raktározás	4,5	27,3	68,2	100,0	
Szálláshely-szolgáltatás, vendéglátás	6,5	15,2	78,3	100,0	
Információ, kommunikáció	0,0	0,0	100,0	100,0	
Pénzügyi, biztosítási tevékenység	0,0	0,0	100,0	100,0	
Ingtanügyletek	0,0	16,7	83,3	100,0	
Szakmai, tudományos, műszaki tevékenység	6,5	9,7	83,9	100,0	
Adminisztratív és szolgáltatást támogató tevékenység	0,0	25,0	75,0	100,0	
Közigazgatás, védelem; kötelező társadalombiztosítás	26,1	13,0	60,9	100,0	
Oktatás	5,9	11,8	82,4	100,0	
Humán-egészségügyi, szociális ellátás	6,3	37,5	56,3	100,0	
Művészet, szórakoztatás, szabad idő	7,1	0,0	92,9	100,0	
Egyéb szolgáltatás	5,0	15,0	80,0	100,0	
Összesen	7,4	18,7	73,9	100,0	

A válaszadók aránya, a 12 hónap múlva várható létszámváltozás szándéka szerint
gazdasági áganként

Gazdasági ág	Bács-Kiskun				%
	csökkenő	növekvő	változatlan	együtt	
Mezőgazdaság, erdőgazdálkodás, halászat	9,2	9,2	81,5	100,0	
Bányászat, kőfejtés	0,0	0,0	100,0	100,0	
Feldolgozóipar	8,5	32,4	59,2	100,0	
Villamosenergia-, gáz-, gőzellátás, légkondicionálás	0,0	0,0	0,0	0,0	
Vízellátás; szennyvíz gyűjtése, kezelése, hulladékgazdálkodás, szennyeződésmentesítés	11,1	22,2	66,7	100,0	
Építőipar	5,1	32,1	62,8	100,0	
Kereskedelem, gépjárműjavítás	4,2	20,0	75,8	100,0	
Szállítás, raktározás	4,5	31,8	63,6	100,0	
Szálláshely-szolgáltatás, vendéglátás	10,9	19,6	69,6	100,0	
Információ, kommunikáció	0,0	0,0	100,0	100,0	
Pénzügyi, biztosítási tevékenység	0,0	0,0	100,0	100,0	
Ingtanügyletek	0,0	16,7	83,3	100,0	
Szakmai, tudományos, műszaki tevékenység	6,5	12,9	80,6	100,0	
Adminisztratív és szolgáltatást támogató tevékenység	8,3	33,3	58,3	100,0	
Közigazgatás, védelem; kötelező társadalombiztosítás	30,4	21,7	47,8	100,0	
Oktatás	5,9	23,5	70,6	100,0	
Humán-egészségügyi, szociális ellátás	0,0	37,5	62,5	100,0	
Művészet, szórakoztatás, szabad idő	0,0	0,0	100,0	100,0	
Egyéb szolgáltatás	5,0	25,0	70,0	100,0	
Összesen	7,2	24,1	68,7	100,0	

TEÁOR '08 szerint

2017. IV. negyedéves munkaerő-gazdálkodási felmérés alapján.

2017. IV. n. év

Közfoglalkoztatással együtt

Három hónap múlva várható létszámmozgások foglalkozásonként

Foglalkozások *	Bács-Kiskun		
	belépő fő	kilépő fő	Egyenleg
Vállalati stratégiatervezési egység vezetője	0	1	-1
Gazdasági, ktgvetési szerv. vezetője (igazgató, elnök, ügyv. ig)	0	1	-1
Kereskedelmi tevékenységet folytató egység vezetője	0	1	-1
Szállítási, logisztikai és raktározási tevékenységet folytat	1	0	1
Szociális tevékenységet folytató egység vezetője	1	0	1
Építőipari tevékenységet folytató egység vezetője	1	0	1
Ipari tevékenységet folytató egység vezetője	1	0	1
Mg-i, erdészeti, halászati és vadászati tev. folyt. egys. vezető	1	1	0
Gyógyszerész, szakgyógyszerész	1	0	1
Szakorvos	0	1	-1
Egyéb magasan képzett ügyintéző	2	0	2
Elemző közgazdász	1	0	1
Pszichológus	0	1	-1
Könyvtáros, informatikus könyvtáros	1	1	0
Újságíró, rádióműsor-, televízióműsor-szerkesztő	1	0	1
Villamosmérnök (elektronikai mérnök)	2	0	2
Építésmérnök	1	0	1
Építőmérnök	0	1	-1
Fa- és könnyűipari mérnök	0	1	-1
Gépészmérnök	9	3	6
Vegyészmérnök	1	0	1
Szoftverfejlesztő	20	5	15
Középiskolai tanár	2	2	0
Általános iskolai tanár, tanító	2	2	0
Csecsemő- és kisgyermeknevelő, óvodapedagógus	3	0	3
Ápoló, szakápoló	0	3	-3
Fogászati asszisztens	0	1	-1
Egyéb ügyintéző	2	2	0
Oktatási asszisztens	0	2	-2
Szociális gondozó, szakgondozó	3	2	1
Szociális segítő	1	0	1
Egyéb műszaki foglalkozású	0	2	-2
Egyéb, máshova nem sorolható technikus	1	0	1
Minőségbiztosítási technikus	4	2	2
Gépésztechnikus	0	1	-1
Informatikai és kommunikációs rendszereket kezelő technikus	1	0	1
Munka- és termelésszervező	3	3	0
Ingatlanügynök, ingatlanforgalmazási ügyintéző	1	0	1
Társadalombiztosítási és segélyezési hatósági ügyintéző	1	0	1
Személyi asszisztens	2	0	2
Anyaggazdálkodó, felvásárló	1	1	0
Kereskedelmi ügyintéző	3	2	1
Ügynök (a biztosítási ügynök kivételével)	2	2	0
Pénzügyi ügyintéző (a pénzügyintézői ügyintéző kivételével)	1	2	-1
Számviteli ügyintéző	0	1	-1
Általános irodai adminisztrátor	11	6	5

9. sz. melléklet (folytatás)

Foglalkozások	Bács-Kiskun		
	belépő fő	kilépő fő	Egyenleg
Titkár(nő)	0	1	-1
Egyéb, máshova nem sorolható irodai, ügyviteli foglalkozású	7	4	3
Készlet- és anyagnyilvántartó	0	2	-2
Szállítási, szállítmányozási nyilvántartó	1	1	0
Bérelszámoló	1	1	0
Könyvelő (analitikus)	1	0	1
Recepció	1	0	1
Szállodai recepció	1	4	-3
Üzemanyagtöltő állomás kezelője	1	0	1
Bolti eladó	29	22	7
Cukrász	1	0	1
Pincér	2	3	-1
Pultos	2	2	0
Szakács	10	7	3
Egyéb, máshova nem sorolható szolgáltatási foglalkozású	1	6	-5
Vagyonőr, testőr	3	0	3
Gyermekfelügyelő, dajka	1	2	-1
Segédápoló, műtősszegéd	0	2	-2
Kozmetikus	1	1	0
Kisállattartó és -tenyésztő	1	1	0
Szarvasmarha-, ló-, sertés-, juhtartó és -tenyésztő	2	4	-2
Egyéb, máshova nem sorolható ipari és építőipari foglalkozás	3	2	1
Gyümölcs- és zöldségfeldolgozó, -tartósító	8	1	7
Húsfeldolgozó	31	14	17
Pék, édesiparitermék-gyártó	16	11	5
Tejfeldolgozó, tejtermékgyártó	2	2	0
Burkoló	2	1	1
Festő és mázoló	4	0	4
Egyéb építési, szerelési foglalkozású	1	0	1
Épületvillamossági szerelő, villanszerelő	9	4	5
Szellőző-, hűtő- és klimatizálóberendezés-szerelő	1	0	1
Vezeték- és csőhálózat-szerelő (víz, gáz, fűtés)	2	0	2
Épületasztalos	1	0	1
Kőműves	7	3	4
Fémcsiszoló, köszörűs, szerszámköszörűs	5	6	-1
Festékszóró, fényező	7	0	7
Forgácsoló	31	10	21
Hegesztő, lángvágó	33	8	25
Lakatos	21	9	12
Szerszámkészítő	7	0	7
Gépjármű- és motorkarbantartó, -javító	4	1	3
Mechanikaigép-karbantartó, -javító (műszerész)	1	0	1
Mezőgazdasági és ipari gép (motor) karbantartója, javítója	8	6	2
Villamos gépek és készülékek műszerésze, javítója	0	1	-1
Címfestő	1	0	1
Bútorasztalos	1	0	1
Szabó, varró	6	4	2
Egyéb, máshova nem sorolható feldolgozóipari gép kezelője	3	3	0
Élelmiszer-, italgyártó gép kezelője	2	1	1
Fémmegmunkáló, felületkezelő gép kezelője	3	0	3

9. sz. melléklet (folytatás)

Foglalkozások	Bács-Kiskun		
	belépő fő	kilépő fő	Egyenleg
Cipőgyártó gép kezelője és gyártósor mellett dolgozó	7	5	2
Fafeldolgozó gép kezelője és gyártósor mellett dolgozó	3	3	0
Ruházati gép kezelője és gyártósor mellett dolgozó	2	0	2
Textilipari gép kezelője és gyártósor mellett dolgozó	11	3	8
Gumitermékgyártó gép kezelője	10	3	7
Műanyagtermék-gyártó gép kezelője	7	6	1
Csomagoló-, palackozó- és címkézőgép kezelője	1	0	1
Kazángépkezelő	1	0	1
Vízgazdálkodási gép kezelője	1	1	0
Tehergépkocsi-vezető, kamionsofőr	40	24	16
Daru, felvonó és hasonló anyagmozgató gép kezelője	0	1	-1
Földmunkagép és hasonló könnyű- és nehézgép kezelője	5	1	4
Mezőgazdasági, erdőgazdasági, növényvédő gép kezelője	3	4	-1
Targoncavezető	11	6	5
Egyéb termék-összeszerelő	16	13	3
Egyéb egyszerű építőipari foglalkozású	9	5	4
Egyszerű ipari foglalkozású	116	142	-26
Egyszerű mezőgazdasági foglalkozású	35	26	9
Egyéb, máshova nem sorolható egyszerű szolgáltatási és száll	52	121	-69
Hivatalsegéd, kézbesítő	1	2	-1
Hordár, csomagkihordó	1	0	1
Konyhai kisegítő	7	4	3
Mérőóra-leolvasó és hasonló egyszerű foglalkozású	0	1	-1
Portás, telepőr, egyszerű őr	3	3	0
Kézi csomagoló	9	6	3
Pultfeltöltő, árufeltöltő	10	7	3
Rakodómunkás	17	7	10
Hulladékosztályozó	4	0	4
Szemétyűjtő, utcaseprő	2	0	2
Egyéb takarító és kisegítő	17	7	10
Háztartási takarító és kisegítő	2	0	2
Intézményi takarító és kisegítő	9	15	-6
Kézi mosó, vasaló	4	0	4
Bács-Kiskun megye összesen	790	619	171

* FEOR 2008

2017. IV. n. év

Közfoglalkoztatás nélkül

Három hónap múlva várható létszám mozgások foglalkozásonként

Foglalkozások *	Bács-Kiskun		
	belépő fő	kilépő fő	Egyenleg
Vállalati stratégiatervezési egység vezetője	0	1	-1
Gazdasági, ktgvetési szerv. vezetője (igazgató, elnök, ügyv. ig)	0	1	-1
Kereskedelmi tevékenységet folytató egység vezetője	0	1	-1
Szállítási, logisztikai és raktározási tevékenységet folytat	1	0	1
Szociális tevékenységet folytató egység vezetője	1	0	1
Építőipari tevékenységet folytató egység vezetője	1	0	1
Ipari tevékenységet folytató egység vezetője	1	0	1
Mg-i, erdészeti, halászati és vadászati tev. folyt. egys. vezető	1	1	0
Gyógyszerész, szakgyógyszerész	1	0	1
Szakorvos	0	1	-1
Egyéb magasan képzett ügyintéző	2	0	2
Elemző közgazdász	1	0	1
Pszichológus	0	1	-1
Újságíró, rádióműsor-, televízióműsor-szerkesztő	1	0	1
Villamosmérnök (elektronikai mérnök)	2	0	2
Építésmérnök	1	0	1
Építőmérnök	0	1	-1
Fa- és könnyűipari mérnök	0	1	-1
Gépésmérnök	9	3	6
Vegyésmérnök	1	0	1
Szoftverfejlesztő	20	5	15
Középiskolai tanár	2	2	0
Általános iskolai tanár, tanító	2	2	0
Csecsemő- és kisgyermeknevelő, óvodapedagógus	3	0	3
Ápoló, szakápoló	0	3	-3
Fogászati asszisztens	0	1	-1
Egyéb ügyintéző	2	2	0
Oktatási asszisztens	0	2	-2
Szociális gondozó, szakgondozó	3	2	1
Szociális segítő	1	0	1
Egyéb műszaki foglalkozású	0	2	-2
Egyéb, máshova nem sorolható technikus	1	0	1
Minőségbiztosítási technikus	4	2	2
Gépésztechnikus	0	1	-1
Informatikai és kommunikációs rendszereket kezelő technikus	1	0	1
Munka- és termelésszervező	1	0	1
Ingatlanügynök, ingatlanforgalmazási ügyintéző	1	0	1
Társadalombiztosítási és segélyezési hatósági ügyintéző	1	0	1
Személyi asszisztens	2	0	2
Anyaggazdálkodó, felvásárló	1	1	0
Kereskedelmi ügyintéző	3	2	1
Ügynök (a biztosítási ügynök kivételével)	2	2	0
Pénzügyi ügyintéző (a pénzügyintézői ügyintéző kivételével)	1	2	-1
Számviteli ügyintéző	0	1	-1
Általános irodai adminisztrátor	8	3	5
Titkár(nő)	0	1	-1

10. sz. melléklet (folytatás)

Foglalkozások	Bács-Kiskun		
	belépő fő	kilépő fő	Egyenleg
Egyéb, máshova nem sorolható irodai, ügyviteli foglalkozású	7	4	3
Készlet- és anyagnyilvántartó	0	2	-2
Szállítási, szállítmányozási nyilvántartó	1	1	0
Bérelszámoló	1	1	0
Könyvelő (analitikus)	1	0	1
Recepció	1	0	1
Szállodai recepció	1	4	-3
Üzemanyagtöltő állomás kezelője	1	0	1
Bolti eladó	29	22	7
Cukrász	1	0	1
Pincér	2	3	-1
Pultos	2	2	0
Szakács	10	7	3
Egyéb, máshova nem sorolható szolgáltatási foglalkozású	1	6	-5
Vagyonőr, testőr	3	0	3
Gyermekfelügyelő, dajka	0	1	-1
Segédápoló, műtősségéd	0	2	-2
Kozmetikus	1	1	0
Kisállattartó és -tenyésztő	1	1	0
Szarvasmarha-, ló-, sertés-, juhtartó és -tenyésztő	2	4	-2
Egyéb, máshova nem sorolható ipari és építőipari foglalkozás	3	2	1
Gyümölcs- és zöldségfeldolgozó, -tartósító	8	1	7
Húsfeldolgozó	31	14	17
Pék, édesiparitermék-gyártó	16	11	5
Tejfeldolgozó, tejtermékgyártó	2	2	0
Burkoló	2	1	1
Festő és mázoló	4	0	4
Egyéb építési, szerelési foglalkozású	1	0	1
Épületvillamossági szerelő, villanszerelő	9	4	5
Szellőző-, hűtő- és klimatizálóberendezés-szerelő	1	0	1
Vezeték- és csőhálózat-szerelő (víz, gáz, fűtés)	2	0	2
Épületasztalos	1	0	1
Kőműves	7	3	4
Fémcsiszoló, kőszőrűs, szerszámkőszőrűs	5	6	-1
Festékszóró, fényező	7	0	7
Forgácsoló	31	10	21
Hegesztő, lángvágó	33	8	25
Lakatos	21	9	12
Szerszámkészítő	7	0	7
Gépjármű- és motorkarbantartó, -javító	4	1	3
Mechanikaigép-karbantartó, -javító (műszerész)	1	0	1
Mezőgazdasági és ipari gép (motor) karbantartója, javítója	8	6	2
Villamos gépek és készülékek műszerésze, javítója	0	1	-1
Címfestő	1	0	1
Bútorasztalos	1	0	1
Szabó, varró	6	4	2
Egyéb, máshova nem sorolható feldolgozóipari gép kezelője	3	3	0
Élelmiszer-, italgépjárató gép kezelője	2	1	1
Fémegmunkáló, felületkezelő gép kezelője	3	0	3
Cipőgyártó gép kezelője és gyártósor mellett dolgozó	7	5	2

10. sz. melléklet (folytatás)

Foglalkozások	Bács-Kiskun		
	belépő fő	kilépő fő	Egyenleg
Fafeldolgozó gép kezelője és gyártósor mellett dolgozó	3	2	1
Ruházati gép kezelője és gyártósor mellett dolgozó	2	0	2
Textilipari gép kezelője és gyártósor mellett dolgozó	11	3	8
Gumitermékgyártó gép kezelője	10	3	7
Műanyagtermék-gyártó gép kezelője	7	6	1
Csomagoló-, palackozó- és címkézőgép kezelője	1	0	1
Kazángépkezelő	1	0	1
Vízgazdálkodási gép kezelője	1	1	0
Tehergépkocsi-vezető, kamionsofőr	40	24	16
Daru, felvonó és hasonló anyagmozgató gép kezelője	0	1	-1
Földmunkagép és hasonló könnyű- és nehézgép kezelője	5	1	4
Mezőgazdasági, erdőgazdasági, növényvédő gép kezelője	2	3	-1
Targoncavezető	11	6	5
Egyéb termék-összeszerelő	16	13	3
Egyéb egyszerű építőipari foglalkozású	9	5	4
Egyszerű ipari foglalkozású	66	75	-9
Egyszerű mezőgazdasági foglalkozású	8	7	1
Egyéb, máshova nem sorolható egyszerű szolgáltatási és száll	31	33	-2
Hivatalsegéd, kézbesítő	1	2	-1
Hordár, csomagkihordó	1	0	1
Konyhai kisegítő	7	4	3
Mérőóra-leolvasó és hasonló egyszerű foglalkozású	0	1	-1
Portás, telepőr, egyszerű őr	3	3	0
Kézi csomagoló	9	6	3
Pultfeltöltő, árufeltöltő	10	7	3
Rakodómunkás	17	7	10
Hulladékosztályozó	4	0	4
Szemétkgyűjtő, utcaseprő	2	0	2
Egyéb takarító és kisegítő	14	4	10
Háztartási takarító és kisegítő	2	0	2
Intézményi takarító és kisegítő	8	15	-7
Kézi mosó, vasaló	4	0	4
Bács-Kiskun megye összesen	680	432	248

* FEOR 2008

2017. IV. n. év

Közfoglalkoztatás

Három hónap múlva várható létszámmozgások foglalkozásonként

Foglalkozások *	Bács-Kiskun		
	belépő fő	kilépő fő	Egyenleg
Könyvtáros, informatikus könyvtáros	1	1	0
Munka- és termelésszervező	2	3	-1
Általános irodai adminisztrátor	3	3	0
Gyermekfelügyelő, dajka	1	1	0
Fafeldolgozó gép kezelője és gyártósor mellett dolgozó	0	1	-1
Mezőgazdasági, erdőgazdasági, növényvédő gép kezelője	1	1	0
Egyszerű ipari foglalkozású	50	67	-17
Egyszerű mezőgazdasági foglalkozású	27	19	8
Egyéb, máshova nem sorolható egyszerű szolgáltatási és száll	21	88	-67
Egyéb takarító és kisegítő	3	3	0
Intézményi takarító és kisegítő	1	0	1
Bács-Kiskun megye összesen	110	187	-77

* FEOR 2008

A munkaerő-igény kielégítésének jellemző forrásai a megkérdezett munkáltatók körében, 2016

Megnevezés	Soha	Alkalmanként	Gyakran	Nem ismert	Összesen
	válaszadók száma				
Hirdetés útján	164	221	102	192	679
Pályázatokkal	238	175	31	235	679
Foglalkoztatási osztályok segítségével	43	216	247	173	679
Informális csatornákon keresztül	41	247	174	217	679
Egyéb	15	0	0	655	670
Munkaközvetítőken keresztül	388	25	12	254	679
Interneten keresztül	296	107	17	259	679
Belső meghirdetéssel, átcsoportosítással	166	198	54	261	679
	a válaszok %-ában				
Hirdetés útján	24,2	32,5	15,0	28,3	100,0
Pályázatokkal	35,1	25,8	4,6	34,6	100,0
Foglalkoztatási osztályok segítségével	6,3	31,8	36,4	25,5	100,0
Informális csatornákon keresztül	6,0	36,4	25,6	32,0	100,0
Egyéb	2,2	0,0	0,0	97,8	100,0
Munkaközvetítőken keresztül	57,1	3,7	1,8	37,4	100,0
Interneten keresztül	43,6	15,8	2,5	38,1	100,0
Belső meghirdetéssel, átcsoportosítással	24,4	29,2	8,0	38,4	100,0

A munkaerő-igény kielégítésének jellemző forrásai a megkérdezett munkáltatók körében, 2017

Megnevezés	Soha	Alkalmanként	Gyakran	Nem ismert	Összesen
	válaszadók száma				
Hirdetés útján	127	225	140	255	747
Pályázatokkal	193	194	43	317	747
Foglalkoztatási osztályok segítségével	24	265	241	217	747
Informális csatornákon keresztül	35	267	204	241	747
Egyéb	16		5	726	747
Munkaközvetítőken keresztül	356	60	11	320	747
Interneten keresztül	227	136	51	333	747
Belső meghirdetéssel, átcsoportosítással	162	203	50	332	747
	a válaszok %-ában				
Hirdetés útján	17,0	30,1	18,7	34,1	100,0
Pályázatokkal	25,8	26,0	5,8	42,4	100,0
Foglalkoztatási osztályok segítségével	3,2	35,5	32,3	29,0	100,0
Informális csatornákon keresztül	4,7	35,7	27,3	32,3	100,0
Egyéb	2,1	0,0	0,7	97,2	100,0
Munkaközvetítőken keresztül	47,7	8,0	1,5	42,8	100,0
Interneten keresztül	30,4	18,2	6,8	44,6	100,0
Belső meghirdetéssel, átcsoportosítással	21,7	27,2	6,7	44,4	100,0