



BÁCS-KISKUN MEGYEI KORMÁNYHIVATAL
Foglalkoztatási Főosztály



**NEGYEDÉVES MUNKAERŐ-
GAZDÁLKODÁSI**

**FELMÉRÉS EREDMÉNYE
BÁCS-KISKUN MEGYÉBEN**

2018. első negyedévben

Kecskemét, 2018. március

Készült

A BÁCS-KISKUN MEGYEI KORMÁNYHIVATAL

Foglalkoztatási Főosztályán

KOLLÁR PÉTER

főosztályvezető

Elemző: Rab Melinda

Tartalomjegyzék

| | |
|---|-----------|
| Bevezető | 4 |
| 1. A munkaerő-piaci helyzet bemutatása | 4 |
| a) A felmérésben résztvevő foglalkoztatók jellemzői | 6 |
| b) A következő három hónap várható trendje | 8 |
| c) Túl kínálati foglalkozások | 10 |
| d) Keresett foglalkozások | 10 |
| e) Az egy év múlva várható trendek | 11 |
| f) Közfoglalkoztatás | 12 |
| g) Munkáltatók véleménye pályakezdők alkalmazásáról | 13 |
| 2. Megyei állás kínálat bemutatása | 14 |
| a) Az összes állás kínálat a vonatkozó negyedévben | 14 |
| b) Az állás kínálatok összetétele | 14 |
| c) Csoportos leépítés | 15 |
| 3. Egyéb események, rendezvények, a megye munkáltatói kapcsolatai az elmúlt és várható negyedévben | 15 |

Bevezető

2018. I. negyedévében a Nemzeti Foglalkoztatási Szolgálat ötvenegyedik alkalommal készítette el a negyedéves munkaerő-gazdálkodási felmérését. A felmérés a szervezet egyik legnagyobb volumenű saját adatgyűjtése, amely azonban nem reprezentálja a gazdasági szervezetek területi, ágazati és létszámnagyság kategóriák szerinti összetételét. Célja a munkaerő-piaci folyamatok figyelése, munkavállalók, foglalkoztatók, beruházók tájékoztatása, a döntési folyamatok elősegítése, valamint a foglalkoztatási osztályok¹ és a megszólított gazdasági szervezetek közötti kapcsolat erősítése.

A munkáltatók körében végzett internetes felmérés 2005 közepétől negyedéves gyakorisággal történik. Bács-Kiskun megyében a járási hivatalok foglalkoztatási osztályai több mint háromezer munkáltatóval tartanak rendszeres kapcsolatot. A munkatársak 2018. január hónapban – a 11 járásban – 937 munkáltatót kerestek meg, a felméréskor **736 cég válaszolt**. Az idén kevesebb szervezet került bevonásra, az együttműködő munkáltatók száma 48-cal csökkent az egy évvel ezelőttihez képest. Az előző negyedévhez képest megkérdezett munkáltató közül 11-gyel kevesebben válaszoltak.

A válaszolók legtöbbször Kalocsa járáshoz (10,7%) tartozik, valamint Kiskörös (10,2%) és Kiskunfélegyháza (9,8%) járásokban is hasonló arányban válaszoltak. A foglalkoztatott létszámuk alapján a válaszadók legtöbbször kiskunfélegyházi, a bajai, kiskörösi és a kalocsai (19,9; 15,2; 11,8; 9,6%-a) térség munkáltatója volt.

1. A munkaerő-piaci helyzet bemutatása

A megye **lakónépessége** 2017. január 1-jén 508 ezer fő² volt; 0,7 százalékkal kevesebb az egy évvel korábbinál. Az index alacsonyabb az országos átlagénál (0,4 százalékponttal). Bács-Kiskun megye munkavállaló korú népessége³ 2015. év elején 362,3 ezer fő. A megye teljes és munkavállaló korú népessége 5,2 illetve 5,3%-a az országosnak.

Gazdasági aktivitási adatok, 2017. III. negyedévben *

| Megnevezés | Bács-Kiskun megye | | | Országosan | | |
|------------------------------|-------------------|-------|---------------------|------------|--------|---------------------|
| | 2016 | 2017 | változás, %, %-pont | 2016 | 2017 | változás, %, %-pont |
| gazdaságilag aktívák száma | 239,5 | 238,7 | -0,3 | 4617,2 | 4615,9 | 0,0 |
| gazdaságilag inaktívák száma | 152,2 | 148,6 | -2,4 | 2890,0 | 2849,1 | -1,4 |
| munkanélküliek száma (ILO) | 13,9 | 9,2 | -33,8 | 226,5 | 196,4 | -13,3 |
| foglalkoztatottak száma | 225,7 | 229,5 | 1,7 | 4390,7 | 4419,6 | 0,7 |
| alkalmazásban állók száma** | 123,4 | 126,5 | 2,5 | 2977,7 | 3028,9 | 1,7 |
| aktivitási arány | 61,1 | 61,6 | 0,5 | 61,5 | 61,8 | 0,3 |
| foglalkoztatási arány | 57,6 | 59,3 | 1,7 | 58,5 | 59,2 | 0,7 |
| munkanélküliségi ráta | 5,8 | 3,9 | -1,9 | 4,9 | 4,3 | -0,6 |

* KSH Munkaerő-felmérés - Statad (legutolsó adatok)

** legutolsó adat 2017. III. félév

¹ A kirendeltség megnevezés 2015. április 1-jétől Foglalkoztatási Osztályra változott a 67/2015. (III. 30.) Korm. rendelet (az állami foglalkoztatási szervként eljáró járási (fővárosi, kerületi) hivatalok általánostól eltérő illetékességi területéről) alapján.

² KSH Fókuszban a megyék. Bács-Kiskun megyei tájékoztató, 2017. III. negyedév (legutolsó adat)

³ Nemzeti Foglalkoztatási Szolgálat szerint a 15-64 éves népesség (legutolsó adat)

A KSH lakossági megkérdezésen alapuló negyedévenkénti *munkaerő-felmérése*⁴ alapján 2017. III. negyedévben, Bács-Kiskun megyében a foglalkoztatottak száma 229,5 ezer fő, 1,7 százalékkal több, mint előző év azonos időszakában. 2017. III. negyedévben a megyei munkanélküliek száma 9,2 ezer fő⁵ volt, 4,7 ezer fővel kevesebb az előző év hasonló időszakánál. A KSH munkaerő-felmérése alapján számított munkanélküliségi ráta Bács-Kiskun megyében 2017. III. negyedévben 3,9% volt, 1,9 százalékponttal alacsonyabb, mint 2016. év azonos negyedévben. A foglalkoztatási arány (59,3%) egy év alatti 1,7 százalékpontos emelkedésével országos átlag feletti. A megye 15-74 éves népessége egy év alatt 1,1%-kal apadt, országosan a népességfogyás 0,7%.

A teljes és a munkavállaló korú népességnek, a gazdaságilag aktívoknak, a gazdaságilag inaktívoknak, a foglalkoztatottaknak az országos létszámadatokhoz képest öt százalék körüli aránya, a nyilvántartott álláskeresőknek 5,1 százaléka található Bács-Kiskun megyében.

Bács-Kiskun megyében, 2018 januárjában **13891 fő** nyilvántartott álláskereső szerepelt a regiszterben. Közülük **1291 fő pályakezdő**, **3871 fő** pedig **tartós álláskereső**, azaz már több mint egy év óta nem talált megfelelő munkalehetőséget.

A *férfiak* regisztrált állományon belüli aránya 46,7%, míg a *nőké* 53,3%. Az álláskeresők összevont kor szerinti összetételében a regisztráltak 15,6%-a 25 éves vagy fiatalabb, 50,8%-a 26 és 50 év közötti, 33,5%-a pedig 50 év feletti személy. Az állástalanok 42%-a átlagosan legfeljebb 8 osztályt végzett, 30%-a szakmai középfokú végzettséggel rendelkezik, közel negyede a középiskola befejeztével érettségit szerzett, míg a diplomás álláskeresők aránya 4,6%.

Ellátás tekintetében az álláskeresők közel fele, **6624 fő nem részesült ellátásban**, 2190 fő álláskeresési járadékot, 1369 fő álláskeresési segílyt, 3708 fő pedig foglalkoztatás helyettesítő támogatást kapott.

Bács-Kiskun megyében **a támogatások által érintettek létszáma**⁶ 2017 decemberében⁷ **4227 fő**, amely az előző havitól 12,6%-kal (455 fővel), az előző év azonos időszakától pedig 591 fővel⁸ több. A támogatottakon belül legtöbben **béreköltség támogatást** (2093 fő), **foglalkoztatást elősegítő képzést** (1060 fő), valamint **bértámogatást** (509 fő) igénybe vevők vannak. **Munkahelymegőrző támogatásban 167 fő részesül**, amely a novemberi létszámnál 12,6%-kal, az előző év azonos időszakánál 32 fővel kevesebb. **Lakhatási támogatás** érintett létszáma **69 fő**. A támogatottak jelentős része, **3498 fő a GINOP**⁹ **programokon keresztül** jut a támogatáshoz, mely létszám az előző havinál 382 fővel több. A *munkahelyteremtő beruházások*

⁴ ILO kritérium szerint. KSH Munkaerő-felmérés

⁵ KSH Stadat táblák, 2017. I-III. negyedév (legutolsó adat)

⁶ Tartalmazza az előző hónapról áthúzó dó létszámot is.

⁷ Legutolsó adat

⁸ A GINOP programok miatt jelentősek a változások.

⁹ GINOP: Gazdaságfejlesztési és Innovációs Operatív Program

támogatásával 2017. IV. negyedévben 41 fő dolgozhat, amely az előző negyedévihez képest több mint négyszeresére nőtt.

A **közfoglalkoztatás** keretén belül 2017 szeptemberében **8161 fő¹⁰** dolgozott a megyében, amely az előző havi létszámnál 307 fővel, az előző év azonos időszakánál pedig 26%-kal alacsonyabb.

a) A felmérésben résztvevő foglalkoztatók jellemzői

| Vállalat méret | A mintában szereplő cégek | | A foglalkoztatottak | |
|---------------------------------|---------------------------|---------------|---------------------|---------------|
| | száma | megoszlása, % | száma | megoszlása, % |
| Microvállalkozás (<10 fő) | 282 | 38,3 | 1341 | 4,7 |
| Kisvállalkozás (10<=&<50 fő) | 312 | 42,4 | 7119 | 24,9 |
| Középvállalkozás (50<=&<250 fő) | 127 | 17,3 | 12784 | 44,7 |
| Nagyvállalat (250 fő <=) | 15 | 2,0 | 7345 | 25,7 |
| Összesen | 736 | 100,0 | 28589 | 100,0 |

Bács-Kiskun megyében a negyedéves munkaerő-gazdálkodási felmérésben részt vett munkáltatók jelenlegi statisztikai létszáma – a megkérdezett cégeknél alkalmazásban álló közfoglalkoztatottak létszámával együtt – 28589 fő, ez a gazdaságilag aktív népesség 12%-a.

Míg a felmérésben résztvevő munkáltatók többnyire kis- (42,4%) és mikrovállalkozás (38,3%), az általuk foglalkoztatott létszám többségében viszont (44,7%) közép-, és (25,7%) nagyvállalatnál dolgozik. A mintában szereplő kisvállalatok állományába a felmérésben résztvevő munkavállalói létszámnak 24,9%-a, a mikrovállalkozásokhoz 4,7 százaléka tartozik.

A negyedéves munkaerő-gazdálkodási felmérésben résztvevő szervezetek száma, megoszlása

| Ág kód | Gazdasági ág * | Mikro | | Kis | | Közép | | Nagy | | Összesen | |
|--------|--|------------|--------------|------------|--------------|------------|--------------|-----------|--------------|------------|--------------|
| | | száma | % | száma | % | száma | % | száma | % | száma | % |
| A | Mezőgazdaság, erdőgazdálkodás, halászat | 19 | 6,7 | 31 | 9,9 | 14 | 11,0 | 1 | 6,7 | 65 | 8,8 |
| B | Bányászat, kőfejtés | | 0,0 | 1 | 0,3 | | 0,0 | | 0,0 | 1 | 0,1 |
| C | Feldolgozóipar | 51 | 18,1 | 92 | 29,5 | 56 | 44,1 | 12 | 80,0 | 211 | 28,7 |
| D | Villamosenergia-, gáz-, gőzellátás, légkondicionálás | | 0,0 | | 0,0 | | 0,0 | | 0,0 | | 0,0 |
| E | Vízellátás, szennyvíz gyűjtése, kezelése, hulladékgyűjtés, szennykezelés | 2 | 0,7 | 3 | 1,0 | 4 | 3,1 | | 0,0 | 9 | 1,2 |
| F | Építőipar | 38 | 13,5 | 33 | 10,6 | 5 | 3,9 | | 0,0 | 76 | 10,3 |
| G | Kereskedelem, gépjárműjavítás | 80 | 28,4 | 70 | 22,4 | 13 | 10,2 | | 0,0 | 163 | 22,1 |
| H | Szállítás, raktározás | 5 | 1,8 | 10 | 3,2 | 5 | 3,9 | | 0,0 | 20 | 2,7 |
| I | Szálláshe-ly-szolgáltatás, vendéglátás | 26 | 9,2 | 19 | 6,1 | 2 | 1,6 | | 0,0 | 47 | 6,4 |
| J | Információ, kommunikáció | 5 | 1,8 | 1 | 0,3 | | 0,0 | | 0,0 | 6 | 0,8 |
| K | Pénzügyi, biztosítási tevékenység | 2 | 0,7 | 2 | 0,6 | | 0,0 | | 0,0 | 4 | 0,5 |
| L | Ingatlanügyletek | 3 | 1,1 | 3 | 1,0 | | 0,0 | | 0,0 | 6 | 0,8 |
| M | Szakmai, tudományos, műszaki tevékenység | 19 | 6,7 | 9 | 2,9 | 2 | 1,6 | | 0,0 | 30 | 4,1 |
| N | Adminisztratív és szolgáltatást támogató tevékenység | 4 | 1,4 | 7 | 2,2 | | 0,0 | | 0,0 | 11 | 1,5 |
| O | Közigazgatás, védelem; kötelező társadalombiztosítás | | 0,0 | 12 | 3,8 | 9 | 7,1 | 2 | 13,3 | 23 | 3,1 |
| P | Oktatás | 4 | 1,4 | 6 | 1,9 | 7 | 5,5 | | 0,0 | 17 | 2,3 |
| Q | Humán-egészségügyi, szociális ellátás | 2 | 0,7 | 7 | 2,2 | 6 | 4,7 | | 0,0 | 15 | 2,0 |
| R | Művészet, szórakoztatás, szabad idő | 10 | 3,5 | 3 | 1,0 | | 0,0 | | 0,0 | 13 | 1,8 |
| S | Egyéb szolgáltatás | 12 | 4,3 | 3 | 1,0 | 4 | 3,1 | | 0,0 | 19 | 2,6 |
| A-S | Összesen | 282 | 100,0 | 312 | 100,0 | 127 | 100,0 | 15 | 100,0 | 736 | 100,0 |

* TEÁOR '08

¹⁰ Az egyén tartózkodási helye szerinti nettó létszám

A negyedéves felmérésben a munkaadók többségének működési területe a feldolgozóipar (28,7%-a), a kereskedelem, gépjárműjavítás (22,1%-a), az építőipar (10,3%-a) és a mezőgazdaság (8,8%-a). A kis-, közép- és nagyvállalatok aránya a feldolgozóiparban (29,5; 44,1; illetve 80%) domináns, a mikrovállalkozások legtöbbje a kereskedelem, gépjárműjavítás ágban (28,4%) tevékenykedik, de 18,1%-uk tartozik a feldolgozóiparhoz, 13,5%-uk pedig az építőiparhoz. A nagyvállalatok többnyire a feldolgozóiparban (nyolctizede) és a közigazgatás, védelem; kötelező társadalombiztosítás ágban (13,3%-a) működik.

A Bács-Kiskun megyében alkalmazásban állók többsége (közel egyharmada) a feldolgozóiparban, 12,7% a kereskedelem, gépjárműjavítás gazdasági ágban, 11,4%-a pedig a humán-egészségügyi, szociális ellátásban dolgozik.¹¹

A 2018. I. negyedéves felmérésben résztvevők többsége is részben hasonló területeken foglalkoztatott, azonban lényegesen nagyobb hányaduk munkahelye található a feldolgozóiparban (49,1%), a kereskedelem, gépjárműjavítás ágban 11,4%-uk dolgozik, a mezőgazdaság ágban dolgozók részaránya pedig (közfoglalkoztatással együtt) 8,8%. A negyedéves felmérés munkáltatóinál alkalmazásban állók további többsége (8,3%-a) a közigazgatás, védelem; kötelező társadalombiztosítás ágban áll munkaviszonyban.

Az alkalmazásban állók száma, megoszlása gazdasági áganként

| Ág kód | Gazdasági ág | Bács-Kiskun megyében alkalmazásban állók a/ | | A NMF-ben szereplő szervezeteknél foglalkoztatottak b/ | | Mintavételi arány % |
|------------|---|---|--------------|--|--------------|---------------------|
| | | száma | megoszlása,% | száma | megoszlása,% | |
| A | Mezőgazdaság, erdőgazdálkodás, halászat | 7 298 | 5,8 | 2507 | 8,8 | 34,4 |
| B | Bányászat, kőfejtés | 53 | 0,0 | 25 | 0,1 | 47,2 |
| C | Feldolgozóipar | 40 061 | 31,7 | 14028 | 49,1 | 35,0 |
| D | Villamosenergia-, gáz-, gőzellátás, légkondicionálás | 258 | 0,2 | 0 | 0,0 | 0,0 |
| E | Vízellátás, szennyvíz gyűjtése, kezelése, hulladékgyűjtés, szennyezéscsökkentés | 2 058 | 1,6 | 523 | 1,8 | 25,4 |
| F | Építőipar | 6 057 | 4,8 | 1409 | 4,9 | 23,3 |
| G | Kereskedelem, gépjárműjavítás | 16 070 | 12,7 | 3263 | 11,4 | 20,3 |
| H | Szállítás, raktározás | 6557 | 5,2 | 797 | 2,8 | 12,2 |
| I | Szálláshely-szolgáltatás, vendéglátás | 3193 | 2,5 | 588 | 2,1 | 18,4 |
| J | Információ, kommunikáció | 557 | 0,4 | 20 | 0,1 | 3,6 |
| K | Pénzügyi, biztosítási tevékenység | 678 | 0,5 | 80 | 0,3 | 11,8 |
| L | Ingyenértékesítő tevékenységek | 609 | 0,5 | 104 | 0,4 | 17,1 |
| M | Szakmai, tudományos, műszaki tevékenység | 1823 | 1,4 | 323 | 1,1 | 17,7 |
| N | Adminisztratív és szolgáltatást támogató tevékenység | 2349 | 1,9 | 170 | 0,6 | 7,2 |
| O | Közigazgatás, védelem; kötelező társadalombiztosítás | 10631 | 8,4 | 2376 | 8,3 | 22,3 |
| P | Oktatás | 12525 | 9,9 | 871 | 3,0 | 7,0 |
| Q | Humán-egészségügyi, szociális ellátás | 14367 | 11,4 | 974 | 3,4 | 6,8 |
| R | Művészet, szórakoztatás, szabad idő | 969 | 0,8 | 66 | 0,2 | 6,8 |
| S | Egyéb szolgáltatás | 408 | 0,3 | 465 | 1,6 | 114,0 |
| A-S | Összesen | 126 523 | 100,0 | 28589 | 100,0 | 22,6 |

* TEÁOR '08

a/ KSH 2017. I-III. negyedév (legutolsó adat)

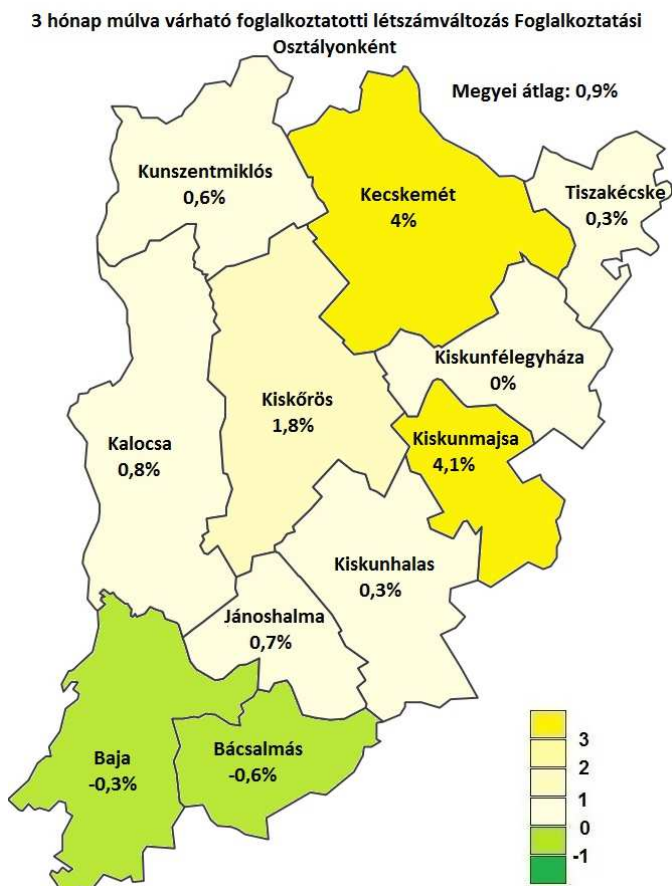
b/ NFSZ (Nemzeti Foglalkoztatási Szolgálat) 2018. januári felmérés

¹¹ KSH Fókuszban a megyék. Bács-Kiskun megyei tájékoztató, 2017. I. félév (legutolsó adat).

b) A következő három hónap várható trendje

A negyedéves munkaerő-gazdálkodási felmérésben a válaszoló Bács-Kiskun megyei munkáltatóknál alkalmazásban állók aktuális létszáma **28589 fő**, amely január végétől számított három hónap múlva előre láthatólag 0,9 százalékkal lesz több, a várható létszám nagyságát **28835 főre** becsülik.¹² A megkérdezett munkáltatói kör szinte összes foglalkoztatási osztály illetékességi területén létszámfelvételt tervez az elkövetkező három hónapban.

A megkérdezett munkáltatók várakozásai nyomán a foglalkoztatás a járások osztályain javulónak tekinthető, ennek mértéke az 1. sz. mellékletben látható. A következő három hónapban legnagyobb létszámnövelést tervező járások Kiskunmajsa (4,1%), Kecskemét (4%) és Kiskőrös, ahol 1,8 százalékos változással számolnak. Létszámcsökkenést két járásban prognosztizáltak.



Megyei szinten a **közfoglalkoztatottak létszáma nélkül** 1,6 százalékos növekedés várható három hónap múlva, a foglalkoztatók az összes térségben felvételt terveznek. A kiskunmajsai járásban a legmagasabb, 4,2%-os létszámnövelésre számítanak a munkáltatók közfoglalkoztatás nélkül. (2. sz. melléklet).

Az elkövetkező három hónapban a gazdálkodó szervezetek 2305 fő belépő létszámot jeleztek, eközben várhatóan megválnak munkáltatójától 2059 fő, összességében 246-tal dolgoznak majd többen, mint a felmérés alkalmával (4. sz. melléklet).

A következő 3 hónap elteltével a választ adó munkáltatók 20%-a **növelni**, 7,2%-a **csökkenteni** kívánja jelenlegi dolgozóinak számát, többségüké (72,8 %-uk) azonban **változatlan marad** (8. sz. melléklet).

A következő három hónapban **újonnan munkába** álló dolgozók¹³ **többsége** egyéb, máshova nem sorolható egyszerű szolgáltatási és szállítási foglalkozású (714 fő), egyszerű ipari foglalkozású (647 fő); egyszerű erdészeti, vadászati és halászati foglalkozású (163 fő) és egyéb termék-összeszerelő foglalkozású (55 fő).

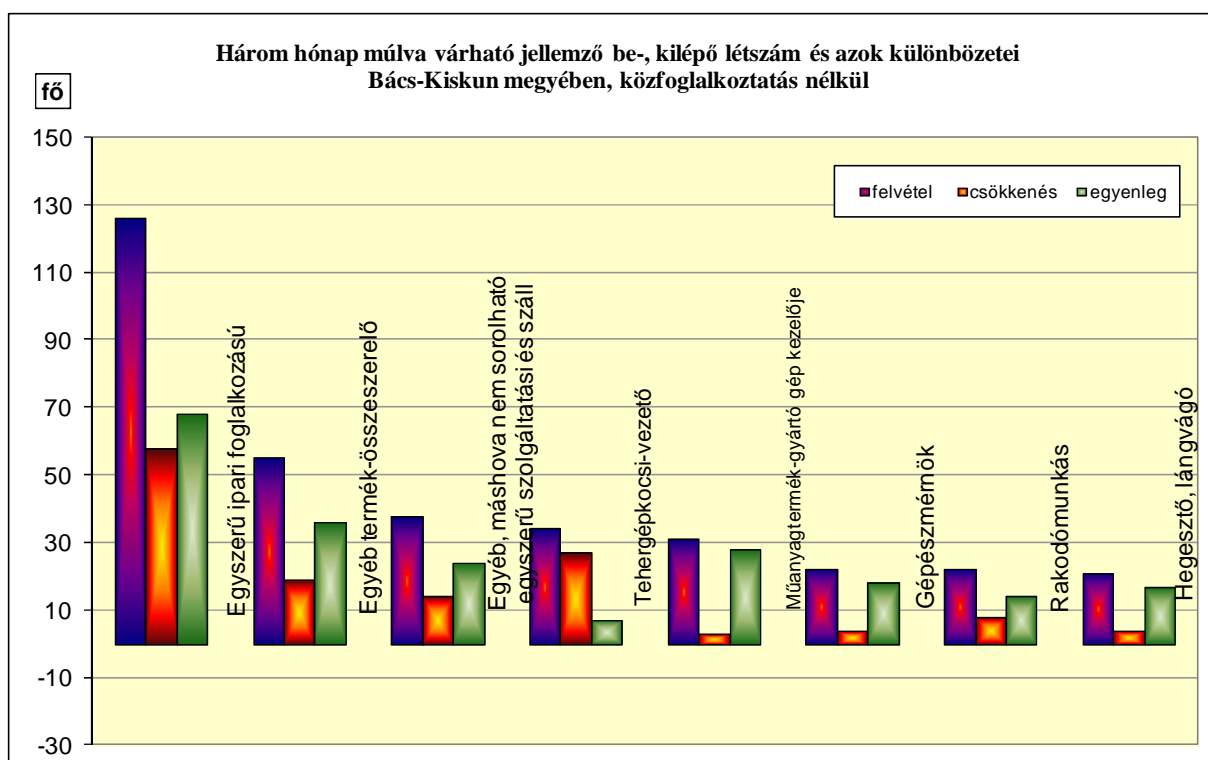
¹² Az elemzés adatai a felmérésben résztvevő munkáltatóknál alkalmazott közfoglalkoztatottak létszámát is tartalmazzák.

¹³ Közfoglalkoztatás létszámával együtt.

A **kilépők többségének** összetétele részben hasonló: egyéb, máshova nem sorolható egyszerű szolgáltatási és szállítási foglalkozású (817 fő), egyszerű ipari foglalkozású (594 fő), egyszerű erdészeti, vadászati és halászati foglalkozású (171 fő). (9. sz. melléklet).

Amennyiben a **közfoglalkoztatás létszámát nem vesszük figyelembe**, a versenyszféra főbb belépései az elkövetkező 3 hónapban az alábbiak szerint alakulnak: egyszerű ipari foglalkozású (126 fő), egyéb termék-összeszerelő (55 fő), egyéb, máshova nem sorolható egyszerű szolgáltatási és szállítási foglalkozású (38 fő), tehergépkocsi-vezető, kamionsofőr (34 fő); valamint műanyagtermék-gyártó gép kezelője (31 fő).

Ugyanakkor megszűnik a munkaviszonya 58 fő egyszerű ipari foglalkozásúnak, 27 fő tehergépkocsi-vezető, kamionsofőr foglalkozásúnak, valamint 19 fő egyéb termék-összeszerelő foglalkozásúnak (10. sz. melléklet).



A következő három hónapban **létszámfelvétel** elsősorban a közigazgatásban (a belépő létszám 58,8%-a) és a feldolgozóiparban (20,2%) jelenik meg.

A munkáltatók **létszámleadást** főként szintén a közigazgatásból (73,2%) és a mezőgazdaságból (11,7%) jeleztek. (A közigazgatás ág létszámforgalmát a mintában szereplő önkormányzatok dolgozóihoz tartozó közfoglalkoztatottak be- és kilépései okozzák.) (4. sz. melléklet)

A közfoglalkoztatás létszáma nélkül ettől kissé eltérő összetételű gazdasági ágas sorrend alakult ki. A létszámfelvételek és -leadások tekintetében jelentősebb aránya van a feldolgozóiparnak (60,8% és 54,8%), a második helyen a kereskedelem (11,6% és 17,9%) be- és kilépőinek aránya áll (5. sz. melléklet).

Vállalati méret alapján a létszámforgalom nagyobb hányada a belépés esetében a nagyvállalatokat és a középvállalatokat, míg a jelentős mértékű kilépés is e kategóriákat érinti. A három hónap múlva esedékes létszámfelvételek 46,6%-a és a leadások szintén 52,8%-a nagyvállalatoknál várható. A középvállalatoknál az összes belépő létszám 36,1%-át, míg a kilépők 35%-át érintően terveznek létszámváltozásokat. Kisvállalkozásoknál az újonnan munkába állók 13,7%-a kezd el dolgozni a következő 3 hónap folyamán, a kilépőknek pedig 11%-a távozik ilyen méretű cégtől. A mikrovállalkozások létszámmozgása alacsony, de a felvételek száma meghaladja a létszámcsökkentését.

c) *Túlkínálati foglalkozások*

A túlkínálati foglalkozások **az ellentétes létszámmozgások** – azonos foglalkozáson belüli – **negatív egyenlegeként jelennek** meg, vagyis amelyekre három hónap múlva **már nem lesz szüksége a jelenlegi munkaadóknak, de más munkáltatók sem terveznek felvételt** a felmérés körében (az így leépített létszám – 184 fő – százalékában). Ilyenek az egyéb, máshova nem sorolható egyszerű szolgáltatási és szállítási foglalkozású (103 fő: 56%) és az egyéb, máshova nem sorolható ipari és építőipari foglalkozású (20 fő: 10,9%) munkakörök.

Közfoglalkoztatás nélkül figyelembe véve, ettől eltérő munkakörben dolgozókat mellőzik a munkáltatók: a következő három hónap során a túlkínálatban leépített dolgozók (3 fő) az egyéb kézműipari foglalkozásúak, valamint élelmiszer-, italgépjártó gép kezelője szintén (3 fő) köréből kerül ki.

d) *Keresett foglalkozások*

Az elkövetkező három hónapban a létszámmozgások foglalkozásonkénti **pozitív egyenlege** közfoglalkoztatással együtt **430 fős**. Ez alapján a következő, még be nem töltött foglalkozásokra jelentettek **létszámbővítési lehetőséget** a munkaadók: egyszerű ipari foglalkozású (53 fő: 12,3%); egyéb termék-összeszerelő (36 fő: 8,4%); valamint műanyagtermék-gyártó gép kezelője (28 fő: 6,5%) munkavállalókra lenne szükség.

Közfoglalkoztatás nélkül szintén a legnagyobb arányban az egyszerű ipari foglalkozású (68 fő: 14,7%); az egyéb termék-összeszerelő (36 fő: 7,8%); valamint a műanyagtermék-gyártó gép kezelője foglalkozású (28 fő: 6,1%) munkakörökre keresnének alkalmazottat a munkáltatók.

e) *Az egy év múlva várható trendek*

A jelenlegihez képest az egy év múlva várható trend **létszámnövekedést** mutat. Megyei szinten a megkérdezett munkáltatóknál, a jelenleginél 1,9 százalékkal dolgoznak majd többen, az általuk prognosztizált létszám **29136 fő. Közfoglalkoztatás nélkül 2,6%-os növekedés** várható.

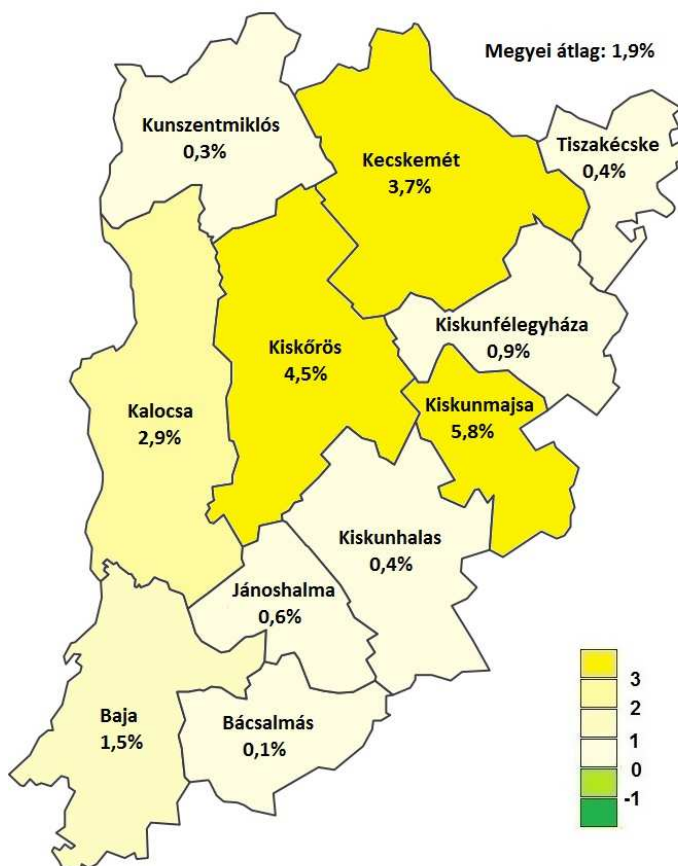
Az *egyes járások* éves munkáltatói létszámtervei némi eltérést mutatnak, melyet a közfoglalkoztatás keretében alkalmazott létszámváltozás is befolyásol. Az összes járásban számítanak **létszámemelkedésre**, a legmagasabbat (5,8%-ost) Kiskunmajsa térségének gazdálkodói jelezték. (1. sz. melléklet).

Közfoglalkoztatás nélkül mindenütt **létszámnövekedés** várható, a legnagyobb arányban ismét Kiskunmajsa térségben 5,8%-os, Bácsalmás 3,8%-os, valamint Kecskemét 3,6%-os **létszámbővítésre** számítanak a munkáltatók. (2. sz. melléklet)

A munkaadók várható létszámváltozási pozíciója szempontjából egy év múlva valamelyest kedvezőbb helyzetre számítanak, mint a következő három hónapban. Tizenkét hónap múlva – az elkövetkező három hónap várakozásaihoz viszonyítva – 4,2%-ponttal emelkedik a növekvő létszámmal működő vállalkozások aránya, továbbá (1,4%-ponttal) a létszámcsökkentőké, stagnálásra 2,9%-ponttal kevesebben rendezkednek be. (8. sz. melléklet)

Összességében a következő **három hónapban** a megkérdezési körben a legtöbb **vállalati mérethez** tartozó munkáltató létszámnövekedést tervez. Legmagasabb arányú létszámbővülést (112 fő) a középvállalkozások jelezték. **Közfoglalkoztatás nélkül** a nagy-, és középvállalatok esetében is hasonlóak a várakozások.

12 hónap múlva várható foglalkoztatotti létszámváltozás Foglalkoztatási Osztályonként



Egy év múlva szinte mindenütt létszámfelvételt prognosztizálnak, a középvállalkozások esetében a legnagyobb 345 fővel többet jeleztek. Közfoglalkoztatás nélkül valamennyi vállalatcsoport munkáltatói **bővítési tervezi** dolgozóik számát. E tekintetben együttesen előreláthatólag **693 fővel többet** alkalmaznak.

A **rövid idejű** várakozások a **gazdasági ágak** többségében **létszámemelkedést** mutatnak. Közfoglalkoztatással együtt leginkább a feldolgozóiparban tervezik növelni a létszámot 282 fővel a munkáltatók, közfoglalkoztatás nélkül ugyanilyen mértékű létszámemelkedés látható.

A **hosszabb idejű** – egy éves – **előrejelzés** alapján is a legnagyobb mértékű létszámnövekedés a feldolgozóipar területén várható 467 fő (közfoglalkoztatás nélkül 393 fő). Hosszabb távon a közigazgatásban a megkérdezett vállalkozások a közfoglalkoztatást figyelembe véve 153 fős létszámcsökkentést, közfoglalkoztatás nélkül pedig (5 fős) növekedést terveznek. (1-2. sz. melléklet)

f) Közfoglalkoztatás¹⁴

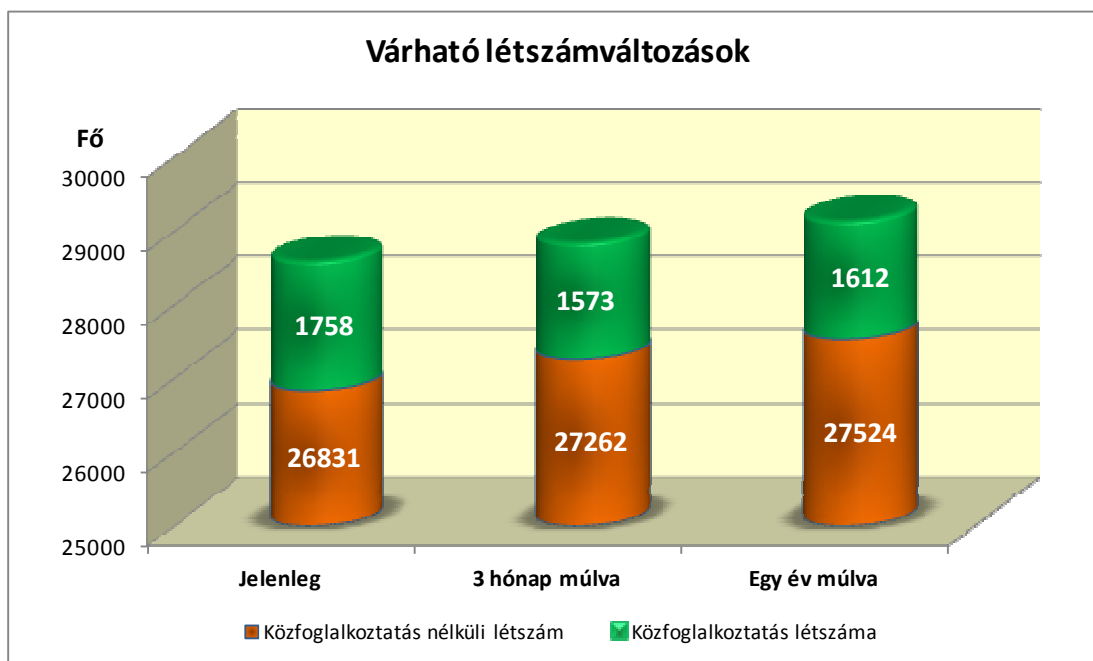
A jelen munkaerő-gazdálkodási felmérés alkalmával is **sor került a közfoglalkoztatásról információt kérni**, vagyis a megkérdezett munkáltatók alkalmazottai közül hányan dolgoznak közfoglalkoztatás keretében, valamint a következő három, ill. 12 hónap múlva várhatóan hány főt kívánnak ily módon alkalmazni. A munkaerő-gazdálkodási felmérés keretében mód van a közszféra megkérdezésére is.

Az első negyedévre szóló munkaerő-gazdálkodási felmérésben résztvevő Bács-Kiskun megyei munkáltatóknál a 2018. január végi **28589** fős **statisztikai létszámon belül 1758 fő közfoglalkoztatás keretében dolgozik, mely a teljes létszám 6,1 százaléka**. Többségük, 57,6%-uk nagyvállalati, 34,8%-uk középvállalati, 7,6%-uk kisvállalati kategóriába tartozó munkáltatónál kapott munkalehetőséget.

A munkáltatók gazdasági ágas hovatartozása alapján a közfoglalkoztatottak többnyire (86,5%) a közigazgatás intézményeinél kaptak munkát, de ezen felül még a mezőgazdaság, erdőgazdálkodás területén is dolgoznak (12,6%-os) arányban. A közfoglalkoztatásban dolgozók többsége (47,6%-a) területileg Baja, 33,7%-a pedig a bácsalmási járáshoz tartozik. (3. sz. melléklet)

A felmérés munkáltatóinál 3 hónap múlva várhatóan 10,5 százalékkal dolgoznak kevesebben közfoglalkoztatás keretében, egy éves viszonylatban pedig 8,3%-os mérséklődés várható. Három hónap múlva a nagyvállalkozásoknál 171 fős, a középvállalatoknál pedig 39 fős csökkenésre számítanak. A kis-, és microvállalkozásoknál dolgozó közfoglalkoztatottak létszáma 22 és 3 fővel emelkedik. A legtöbb három hónap múlva is a közigazgatás intézményeinél dolgozhatnak majd közfoglalkoztatás keretében (a várható létszám 86,5 %-a), a felméréskorinál 153 fővel, 12 hónap múlva pedig 176 fővel kevesebben. (3. sz. melléklet)

¹⁴ A közfoglalkoztatás létszáma az évenkénti keretgazdálkodás szerint alakul, így előrejelzése óvatosan prognosztizálható.

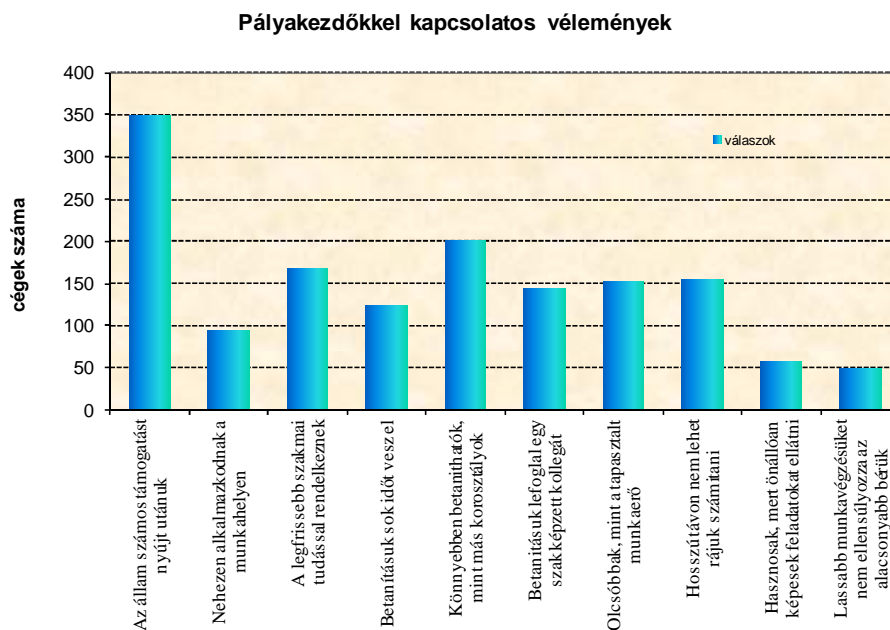


Egy év múlva a felmérés keretében résztvevő munkaadók – a jelenleginél – 146 fővel várnak kevesebb közfoglalkoztatottat. Leginkább a nagyvállalkozások tervezik csökkenteni a közfoglalkoztatás révén az alkalmazottaik számát (186 fővel). A középvállalkozásoknál viszont 36 fős emelkedés várható a közfoglalkoztatottaik számában.

g) Munkáltatók véleménye pályakezdők alkalmazásáról

Az egy évvel korábbi felméréshez hasonlóan a jelen felmérés keretében is ismertté vált, hogy a közreműködő munkáltatók miként vélekednek a pályakezdők alkalmazásáról. A felmérésben résztvevő vállalkozások többségi véleménye¹⁵ alapján megéri pályakezdőket alkalmazni, mert az állam számos támogatást nyújt utánuk (23,4%), könnyebben betaníthatók, mint más korosztály (13,4%), és frissebb szakmai tudással rendelkeznek (11,3%), ugyanakkor hosszú távon nem lehet rájuk számítani (10,4%). További 10,2%-uk szerint olcsóbbak, mint a tapasztalt munkaerő, viszont betanításuk lefoglal egy szakképzett kollegát (9,7%), továbbá betanításuk sok időt vesz igénybe (8,3%). A cégek 3,8%-a szerint hasznosak, mert önállóan képesek feladatokat ellátni, amit nem ellensúlyoz alacsonyabb bérük (3,3%). A vállalkozások 6,2 százalékának válasza alapján a pályakezdők nehezen alkalmazkodnak a munkahelyen. Az egy évvel korábbi felméréshez képest szinte alig történt változás. Az állam számos támogatást nyújt utánuk válaszolók aránya 1,8%-ponttal kisebbedett.

¹⁵ Tíz adható válasz lehetőség közül egyidejűleg több is megjelölhető volt



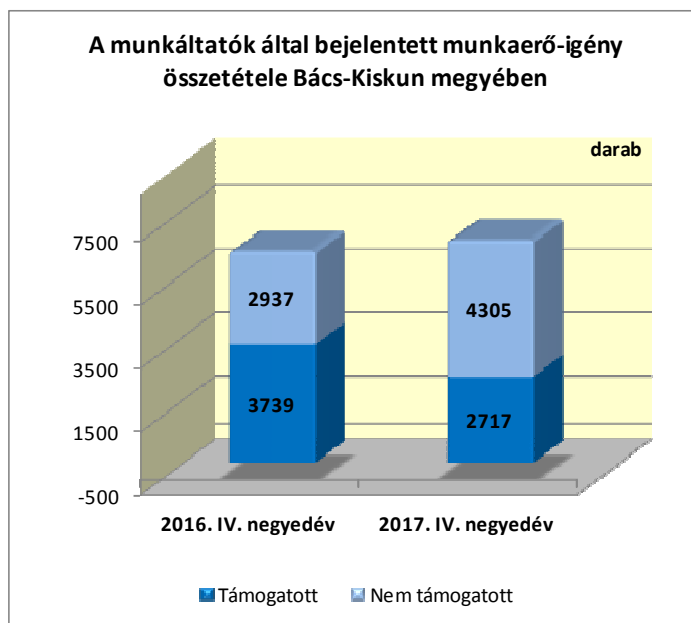
2. Megyei állás kínálat bemutatása

a) Az összes állás kínálat a vonatkozó negyedévben

2017. negyedik negyedéve folyamán a munkáltatók összesen **5852 új munkalehetőséget jelentettek** be a megyében, 12,3%-kal kevesebbet, mint 2016 azonos időszakában.

b) Az állás kínálatok összetétele

A negyedik negyedévben bejelentett állásokból 2717 (38,7%) volt támogatott, a fennmaradó 4305 álláshely (61,3%) pedig támogatás nélküli. 2016. azonos időszakához viszonyítva nőtt a nem támogatott állások aránya (46,6%-



ponttal). A munkaerő-igények 64,6%-a határozatlan idejű időtartamra szól, a munkavégzés időtartamát tekintve pedig az állások 96,7%-a teljes munkaidős, a többi részmunkaidős foglalkoztatásra vonatkozik. Egy év alatt 1,6%-ponttal növekedett a részmunkaidős, és 14,5%-ponttal a határozatlan idejű munkaviszonyra szóló állásbejelentések aránya.

2017. negyedik negyedév folyamán a munkáltatók által felajánlott állások 21,9%-a a feldolgozóiparból, 20,4%-a közigazgatásból, 13,3%-az építőiparból érkezett. Előző év azonos negyedévében a munkaerőigények többsége, 35,1%-a a közigazgatás intézményeiben, 19,4%-a a feldolgozóipar területén és 10,5%-a az építőipar, gépjárműjavítás területén kínált munkahelyet.

2017. negyedik negyedévében a hó végi üres álláshelyek átlagos száma **2969 darab** volt, míg 2016. azonos negyedévében átlagosan 2959 darab. Ennek alapján **100 regisztrált álláskeresőre együttesen 2017. 10-12. hónapban átlagosan 22 álláslehetőség jutott**, ugyanez a mutató 2016. azonos időszakában 20 volt.

c) Csoportos leépítés

A munkáltatók Bács-Kiskun megyében 2017 év negyedik negyedévében nem jelentettek be létszámleépítést. 2016. azonos negyedévében pedig 12 főt építettek le.

3. Egyéb események, rendezvények, a megye munkáltatói kapcsolatai az elmúlt és várható negyedévben

Kalocsán 2018. január 16-án munkáltatói fórumot tartottak az érdeklődő vállalkozások részére az NFA 2017-2 KKV munkahelyteremtő pályázatról.

2018. február 13-án a Cabtec Kft. szekszárdi gyárának bővítéséhez kapcsolódóan volt toborzás, melyről mintegy 150 álláskereső kapott értesítést.

Baján az idei évben ismét kiírásra került a mikro-, kis- és középvállalkozások munkahelyteremtő beruházásainak támogatása pályázat. A hagyományokhoz híven munkáltatói fórumot szerveztek 2018. január 17-én, melynek keretében részletes tájékoztatást kaptak az érdeklődők a pályázatról. A fórumon több bajai és térségi munkáltató jelent meg. A tavalyi évhez képest többen jelezték pályázati szándékukat.

Kunszentmiklós Foglalkoztatási Osztálya a közeljövőben 2 csoportos közvetítés tervez, melynek keretén belül több száz fős munkaerőigényre lesz közvetítés.

Tiszaújváros Foglalkoztatási Osztályon szintén voltak rendezvények:

- 2017.12.13. Derby Kft. toborzás varrni tudó álláskeresők részére.
- 2017.12.22. Pályaorientáló előadás Móricz Zsigmond Oktatási Intézmény osztályfőnöki óráján a végzős tanulói számára
- 2018.01.22. Munkáltatói Fórum „Munkahelyteremtés 2018” címmel az NFA-2017-2-KKV kódjelű mikro-, kis-és középvállalkozások munkahelyteremtő beruházásainak támogatására kiírt pályázati lehetőségről helyi vállalkozások számára.

Jánoshalmán munkáltatói igényre épülő húsipari termékgyártó képzéssel kapcsolatos csoportos tájékoztatókat tartottak.

A **kecskeméti** foglalkoztatási osztály rendezvényeit a táblázat foglalja össze:

| Következő hónapra tervezett rendezvények, konferenciák, kiállítások | | | |
|--|---|--|-------------------------|
| Rendezvény, konferencia, kiállítás | Pontos helyszíne, ideje | Jellege (szakmai ,országos jelentőségű) | Meghívottak köre |
| Általános tájékoztató a közfoglalkoztatási és a kapcsolódó programokról | KJH Foglalkoztatási Osztály, Aula Kecskemét, Klapka utca 34, 2018. január 26. | szakmai | munkáltató |
| Csoportos tájékoztató álláskeresők számára | KJH Foglalkoztatási Osztály, FIT Kecskemét, Klapka utca 34, 2018. január 31. | szakmai | álláskeresők |

Mellékletek

1. sz. melléklet

Közfoglalkoztatással együtt
Várható létszámváltozások vállalati méret szerint

| Vállalat méret | Jelenlegi létszám | 3 hónap | 12 hónap | Változás mértéke, % | |
|---------------------------------|-------------------|-----------------------|--------------|---------------------|------------|
| | | múlva várható létszám | múlva | 3 hónap | 12 hónap |
| Microvállalkozás (<10 fő) | 1341 | 1402 | 1415 | 4,5 | 5,5 |
| Kisvállalkozás (10<=&<50 fő) | 7119 | 7207 | 7250 | 1,2 | 1,8 |
| Középvállalkozás (50<=&<250 fő) | 12784 | 12896 | 13129 | 0,9 | 2,7 |
| Nagyvállalat (250 fő <=) | 7345 | 7330 | 7342 | -0,2 | 0,0 |
| Összesen | 28589 | 28835 | 29136 | 0,9 | 1,9 |

Várható létszámváltozások gazdasági ág szerint

| Ág kód | Gazdasági ág * | Jelenlegi létszám | 3 hónap | 12 hónap | Változás mértéke, % | |
|------------|---|-------------------|-----------------------|--------------|---------------------|------------|
| | | | múlva várható létszám | múlva | 3 hónap | 12 hónap |
| A | Mezőgazdaság, erdőgazdálkodás, halászat | 2507 | 2471 | 2464 | -1,4 | -1,7 |
| B | Bányászat, kőfejtés | 25 | 25 | 25 | 0,0 | 0,0 |
| C | Feldolgozóipar | 14028 | 14310 | 14495 | 2,0 | 3,3 |
| D | Villamosenergia-, gáz-, gőzellátás, légkondicionálás | 0 | 0 | 0 | 0,0 | 0,0 |
| E | Vízellátás, szennyvíz gyűjtése, kezelése, hulladékgazdálkodás, szennyeződésmentesítés | 523 | 543 | 543 | 3,8 | 3,8 |
| F | Építőipar | 1409 | 1460 | 1488 | 3,6 | 5,6 |
| G | Kereskedelem, gépjárműjavítás | 3263 | 3292 | 3377 | 0,9 | 3,5 |
| H | Szállítás, raktározás | 797 | 804 | 822 | 0,9 | 3,1 |
| I | Szálláshely-szolgáltatás, vendéglátás | 588 | 599 | 605 | 1,9 | 2,9 |
| J | Információ, kommunikáció | 20 | 20 | 20 | 0,0 | 0,0 |
| K | Pénzügyi, biztosítási tevékenység | 80 | 81 | 81 | 1,3 | 1,3 |
| L | Ingatlanügyletek | 104 | 103 | 104 | -1,0 | 0,0 |
| M | Szakmai, tudományos, műszaki tevékenység | 323 | 331 | 337 | 2,5 | 4,3 |
| N | Adminisztratív és szolgáltatást támogató tevékenység | 170 | 176 | 182 | 3,5 | 7,1 |
| O | Közigazgatás, védelem; kötelező társadalombiztosítás | 2376 | 2223 | 2205 | -6,4 | -7,2 |
| P | Oktatás | 871 | 867 | 870 | -0,5 | -0,1 |
| Q | Humán-egészségügyi, szociális ellátás | 974 | 976 | 979 | 0,2 | 0,5 |
| R | Művészet, szórakoztatás, szabad idő | 66 | 81 | 66 | 22,7 | 0,0 |
| S | Egyéb szolgáltatás | 465 | 473 | 473 | 1,7 | 1,7 |
| A-S | Összesen | 28589 | 28835 | 29136 | 0,9 | 1,9 |

TEÁOR '08 szerint

Várható létszám változások munkaerő-piaci körzet szerint

| Foglalkoztatási osztály | Jelenlegi létszám | 3 hónap | 12 hónap | Változás mértéke, % | |
|--------------------------|-------------------|-----------------------|--------------|---------------------|------------|
| | | múlva várható létszám | múlva | 3 hónap | 12 hónap |
| Kecskemét | 2214 | 2303 | 2295 | 4,0 | 3,7 |
| Baja | 4909 | 4896 | 4981 | -0,3 | 1,5 |
| Kalocsa | 2588 | 2608 | 2663 | 0,8 | 2,9 |
| Kiskőrös | 3176 | 3232 | 3319 | 1,8 | 4,5 |
| Kiskunfélegyháza | 5531 | 5532 | 5581 | 0,0 | 0,9 |
| Kiskunhalas | 1803 | 1809 | 1810 | 0,3 | 0,4 |
| Bácsalmás | 1521 | 1512 | 1522 | -0,6 | 0,1 |
| Kiskunmajsza | 1649 | 1717 | 1745 | 4,1 | 5,8 |
| Kunszentmiklós | 1755 | 1766 | 1761 | 0,6 | 0,3 |
| Tiszaújváros | 2083 | 2090 | 2091 | 0,3 | 0,4 |
| Jánoshalma | 1360 | 1370 | 1368 | 0,7 | 0,6 |
| Bács-Kiskun megye | 28589 | 28835 | 29136 | 0,9 | 1,9 |

Adatforrás: NFSZ (Nemzeti Foglalkoztatási Szolgálat) Adattárház, a 2018. I. negyedéves munkaerő-gazdálkodási felmérés alapján.

Közfoglalkoztatás nélkül
Várható létszámváltozások vállalati méret szerint

| Vállalat méret | Jelenlegi létszám | 3 hónap | 12 hónap | Változás mértéke, % | |
|---------------------------------|-------------------|-----------------------|--------------|---------------------|------------|
| | | múlva várható létszám | múlva | 3 hónap | 12 hónap |
| | | | | múlva | |
| Microvállalkozás (<10 fő) | 1341 | 1399 | 1412 | 4,3 | 5,3 |
| Kisvállalkozás (10<=&<50 fő) | 6985 | 7051 | 7115 | 0,9 | 1,9 |
| Középvállalkozás (50<=&<250 fő) | 12172 | 12323 | 12481 | 1,2 | 2,5 |
| Nagyvállalat (250 fő <=) | 6333 | 6489 | 6516 | 2,5 | 2,9 |
| Összesen | 26831 | 27262 | 27524 | 1,6 | 2,6 |

Várható létszámváltozások gazdasági ág szerint

| Ág kód | Gazdasági ág * | Jelenlegi létszám | 3 hónap | 12 hónap | Változás mértéke, % | |
|------------|---|-------------------|-----------------------|--------------|---------------------|------------|
| | | | múlva várható létszám | múlva | 3 hónap | 12 hónap |
| | | | | | múlva | |
| A | Mezőgazdaság, erdőgazdálkodás, halászat | 2286 | 2299 | 2292 | 0,6 | 0,3 |
| B | Bányászat, kőfejtés | 25 | 25 | 25 | 0,0 | 0,0 |
| C | Feldolgozóipar | 14028 | 14310 | 14421 | 2,0 | 2,8 |
| D | Villamosenergia-, gáz-, gőzellátás, légkondicionálás | 0 | 0 | 0 | 0,0 | 0,0 |
| E | Vízellátás, szennyvíz gyűjtése, kezelése, hulladékgazdálkodás, szennyeződésmentesítés | 523 | 543 | 543 | 3,8 | 3,8 |
| F | Építőipar | 1409 | 1460 | 1488 | 3,6 | 5,6 |
| G | Kereskedelem, gépjárműjavítás | 3263 | 3292 | 3377 | 0,9 | 3,5 |
| H | Szállítás, raktározás | 797 | 804 | 822 | 0,9 | 3,1 |
| I | Szálláshely-szolgáltatás, vendéglátás | 588 | 599 | 605 | 1,9 | 2,9 |
| J | Információ, kommunikáció | 20 | 20 | 20 | 0,0 | 0,0 |
| K | Pénzügyi, biztosítási tevékenység | 80 | 81 | 81 | 1,3 | 1,3 |
| L | Ingtatlanügyletek | 104 | 103 | 104 | -1,0 | 0,0 |
| M | Szakmai, tudományos, műszaki tevékenység | 323 | 331 | 337 | 2,5 | 4,3 |
| N | Adminisztratív és szolgáltatást támogató tevékenység | 170 | 176 | 182 | 3,5 | 7,1 |
| O | Közigazgatás, védelem; kötelező társadalombiztosítás | 856 | 856 | 861 | 0,0 | 0,6 |
| P | Oktatás | 867 | 863 | 864 | -0,5 | -0,3 |
| Q | Humán-egészségügyi, szociális ellátás | 961 | 963 | 965 | 0,2 | 0,4 |
| R | Művészet, szórakoztatás, szabad idő | 66 | 66 | 66 | 0,0 | 0,0 |
| S | Egyéb szolgáltatás | 465 | 471 | 471 | 1,3 | 1,3 |
| A-S | Összesen | 26831 | 27262 | 27524 | 1,6 | 2,6 |

TEÁOR '08 szerint

Várható létszám változások munkaerő-piaci körzet szerint

| Foglalkoztatási osztály | Jelenlegi létszám | 3 hónap | 12 hónap | Változás mértéke, % | |
|--------------------------|-------------------|-----------------------|--------------|---------------------|------------|
| | | múlva várható létszám | múlva | 3 hónap | 12 hónap |
| | | | | múlva | |
| Kecskemét | 2214 | 2301 | 2293 | 3,9 | 3,6 |
| Baja | 4073 | 4126 | 4208 | 1,3 | 3,3 |
| Kalocsa | 2588 | 2608 | 2663 | 0,8 | 2,9 |
| Kiskörös | 3176 | 3218 | 3245 | 1,3 | 2,2 |
| Kiskunfélegyháza | 5347 | 5444 | 5518 | 1,8 | 3,2 |
| Kiskunhalas | 1797 | 1803 | 1804 | 0,3 | 0,4 |
| Bácsalmás | 929 | 954 | 964 | 2,7 | 3,8 |
| Kiskunmajsa | 1635 | 1703 | 1730 | 4,2 | 5,8 |
| Kunszentmiklós | 1755 | 1766 | 1761 | 0,6 | 0,3 |
| Tiszakécske | 2083 | 2089 | 2091 | 0,3 | 0,4 |
| Jánoshalma | 1234 | 1250 | 1247 | 1,3 | 1,1 |
| Bács-Kiskun megye | 26831 | 27262 | 27524 | 1,6 | 2,6 |

Adatforrás: NFSZ (Nemzeti Foglalkoztatási Szolgálat) Adattárház, a 2018. I. negyedéves munkaerő-gazdálkodási felmérés alapján.

Közfoglalkoztatás létszáma
Várható létszámváltozások vállalati méret szerint

| Vállalat méret | Jelenlegi létszám | 3 hónap | 12 hónap | Változás mértéke, % | |
|---------------------------------|-------------------|-------------|-----------------|---------------------|-------------|
| | | múlva | várható létszám | 3 hónap | 12 hónap |
| | | | | múlva | |
| Microvállalkozás (<10 fő) | 0 | 3 | 3 | 0,0 | 0,0 |
| Kisvállalkozás (10=<&<50 fő) | 134 | 156 | 135 | 16,4 | 0,7 |
| Középvállalkozás (50=<&<250 fő) | 612 | 573 | 648 | -6,4 | 5,9 |
| Nagyvállalat (250 fő =<=) | 1012 | 841 | 826 | -16,9 | -18,4 |
| Összesen | 1758 | 1573 | 1612 | -10,5 | -8,3 |

Várható létszámváltozások gazdasági ág szerint

| Ág kód | Gazdasági ág * | Jelenlegi létszám | 3 hónap | 12 hónap | Változás mértéke, % | |
|------------|---|-------------------|-------------|-----------------|---------------------|-------------|
| | | | múlva | várható létszám | 3 hónap | 12 hónap |
| | | | | | múlva | |
| A | Mezőgazdaság, erdőgazdálkodás, halászat | 221 | 172 | 172 | -22,2 | -22,2 |
| B | Bányászat, kőfejtés | 0 | 0 | 0 | 0,0 | 0,0 |
| C | Feldolgozóipar | 0 | 0 | 74 | 0,0 | 0,0 |
| D | Villamosenergia-, gáz-, gőzellátás, légkondicionálás | 0 | 0 | 0 | 0,0 | 0,0 |
| E | Vízellátás, szennyvíz gyűjtése, kezelése, hulladékgazdálkodás, szennyeződésmentesítés | 0 | 0 | 0 | 0,0 | 0,0 |
| F | Építőipar | 0 | 0 | 0 | 0,0 | 0,0 |
| G | Kereskedelem, gépjárműjavítás | 0 | 0 | 0 | 0,0 | 0,0 |
| H | Szállítás, raktározás | 0 | 0 | 0 | 0,0 | 0,0 |
| I | Szálláshely-szolgáltatás, vendéglátás | 0 | 0 | 0 | 0,0 | 0,0 |
| J | Információ, kommunikáció | 0 | 0 | 0 | 0,0 | 0,0 |
| K | Pénzügyi, biztosítási tevékenység | 0 | 0 | 0 | 0,0 | 0,0 |
| L | Ingtatlanügyletek | 0 | 0 | 0 | 0,0 | 0,0 |
| M | Szakmai, tudományos, műszaki tevékenység | 0 | 0 | 0 | 0,0 | 0,0 |
| N | Adminisztratív és szolgáltatást támogató tevékenység | 0 | 0 | 0 | 0,0 | 0,0 |
| O | Közigazgatás, védelem; kötelező társadalombiztosítás | 1520 | 1367 | 1344 | -10,1 | -11,6 |
| P | Oktatás | 4 | 4 | 6 | 0,0 | 50,0 |
| Q | Humán-egészségügyi, szociális ellátás | 13 | 13 | 14 | 0,0 | 7,7 |
| R | Művészet, szórakoztatás, szabad idő | 0 | 15 | 0 | 0,0 | 0,0 |
| S | Egyéb szolgáltatás | 0 | 2 | 2 | 0,0 | 0,0 |
| A-S | Összesen | 1758 | 1573 | 1612 | -10,5 | -8,3 |

TEÁOR '08 szerint

Várható létszám változások munkaerő-piaci körzet szerint

| Foglalkoztatási osztály | Jelenlegi létszám | 3 hónap | 12 hónap | Változás mértéke, % | |
|--------------------------|-------------------|-------------|-----------------|---------------------|-------------|
| | | múlva | várható létszám | 3 hónap | 12 hónap |
| | | | | múlva | |
| Kecskemét | 0 | 2 | 2 | 0,0 | 0,0 |
| Baja | 836 | 770 | 773 | -7,9 | -7,5 |
| Kalocsa | 0 | 0 | 0 | 0,0 | 0,0 |
| Kiskőrös | 0 | 14 | 74 | 0,0 | 0,0 |
| Kiskunfélegyháza | 184 | 88 | 63 | -52,2 | -65,8 |
| Kiskunhalas | 6 | 6 | 6 | 0,0 | 0,0 |
| Bácsalmás | 592 | 558 | 558 | -5,7 | -5,7 |
| Kiskunmajsa | 14 | 14 | 15 | 0,0 | 7,1 |
| Kunszentmiklós | 0 | 0 | 0 | 0,0 | 0,0 |
| Tiszakécske | 0 | 1 | 0 | 0,0 | 0,0 |
| Jánoshalma | 126 | 120 | 121 | -4,8 | -4,0 |
| Bács-Kiskun megye | 1758 | 1573 | 1612 | -10,5 | -8,3 |

Adatforrás: NFSZ (Nemzeti Foglalkoztatási Szolgálat) Adattárház, a 2018. I. negyedéves munkaerő-gazdálkodási felmérés alapján.

Közfoglalkoztatással együtt
Három hónap múlva várható létszámforgalom vállalati méret szerint

| Vállalat méret | A belépők | | A kilépők | |
|---------------------------------|-------------|---------------|--------------|---------------|
| | száma | megoszlása, % | száma | megoszlása, % |
| Microvállalkozás (<10 fő) | 84 | 3,6 | -23 | 1,1 |
| Kisvállalkozás (10<=&<50 fő) | 315 | 13,7 | -227 | 11,0 |
| Középvállalkozás (50<=&<250 fő) | 833 | 36,1 | -721 | 35,0 |
| Nagyvállalat (250 fő <=) | 1073 | 46,6 | -1088 | 52,8 |
| Összesen | 2305 | 100,0 | -2059 | 100,0 |

Három hónap múlva várható létszámforgalom gazdasági ág szerint

| Ág kód | Gazdasági ág * | A belépők | | A kilépők | |
|------------|--|-------------|---------------|--------------|---------------|
| | | száma | megoszlása, % | száma | megoszlása, % |
| A | Mezőgazdaság, erdőgazdálkodás, halászat | 205 | 8,9 | -241 | 11,7 |
| B | Bányászat, kőfejtés | 0 | 0,0 | 0 | 0,0 |
| C | Feldolgozóipar | 466 | 20,2 | -184 | 8,9 |
| D | Villamosenergia-, gáz-, gőzellátás, légkondicionálás | 0 | 0,0 | 0 | 0,0 |
| E | Vízellátás, szennyvíz gyűjtése, kezelése, hulladékgazdálkodás, szennyeződésmntesítés | 22 | 1,0 | -2 | 0,1 |
| F | Építőipar | 70 | 3,0 | -19 | 0,9 |
| G | Kereskedelem, gépjárműjavítás | 89 | 3,9 | -60 | 2,9 |
| H | Szállítás, raktározás | 15 | 0,7 | -8 | 0,4 |
| I | Szálláshely-szolgáltatás, vendéglátás | 24 | 1,0 | -13 | 0,6 |
| J | Információ, kommunikáció | 0 | 0,0 | 0 | 0,0 |
| K | Pénzügyi, biztosítási tevékenység | 1 | 0,0 | 0 | 0,0 |
| L | Ingatlanügyletek | 1 | 0,0 | -2 | 0,1 |
| M | Szakmai, tudományos, műszaki tevékenység | 12 | 0,5 | -4 | 0,2 |
| N | Adminisztratív és szolgáltatást támogató tevékenység | 6 | 0,3 | 0 | 0,0 |
| O | Közigazgatás, védelem; kötelező társadalombiztosítás | 1355 | 58,8 | -1508 | 73,2 |
| P | Oktatás | 5 | 0,2 | -9 | 0,4 |
| Q | Humán-egészségügyi, szociális ellátás | 8 | 0,3 | -6 | 0,3 |
| R | Művészet, szórakoztatás, szabad idő | 17 | 0,7 | -2 | 0,1 |
| S | Egyéb szolgáltatás | 9 | 0,4 | -1 | 0,0 |
| A-S | Összesen | 2305 | 100,0 | -2059 | 100,0 |

TEÁOR '08 szerint

Három hónap múlva várható létszámforgalom Foglalkoztatási osztályonként

| Foglalkoztatási osztály | A belépők | | A kilépők | |
|--------------------------|-------------|---------------|--------------|---------------|
| | száma | megoszlása, % | száma | megoszlása, % |
| Kecskemét | 151 | 6,6 | -62 | 3,0 |
| Baja | 858 | 37,2 | -871 | 42,3 |
| Kalocsa | 53 | 2,3 | -33 | 1,6 |
| Kiskőrös | 99 | 4,3 | -43 | 2,1 |
| Kiskunfélegyháza | 257 | 11,1 | -256 | 12,4 |
| Kiskunhalas | 35 | 1,5 | -29 | 1,4 |
| Bácsalmás | 574 | 24,9 | -583 | 28,3 |
| Kiskunmajsa | 113 | 4,9 | -45 | 2,2 |
| Kunszentmiklós | 12 | 0,5 | -1 | 0,0 |
| Tiszakécske | 13 | 0,6 | -6 | 0,3 |
| Jánoshalma | 140 | 6,1 | -130 | 6,3 |
| Bács-Kiskun megye | 2305 | 100,0 | -2059 | 100,0 |

Adatforrás: NFSZ (Nemzeti Foglalkoztatási Szolgálat) Adattárház,
a 2018. I. negyedéves munkaerő-gazdálkodási felmérés alapján.

Közfoglalkoztatás nélkül
Három hónap múlva várható létszámforgalom vállalati méret szerint

| Vállalat méret | A belépők | | A kilépők | |
|---------------------------------|------------|---------------|-------------|---------------|
| | száma | megoszlása, % | száma | megoszlása, % |
| Microvállalkozás (<10 fő) | 81 | 10,6 | -23 | 6,8 |
| Kisvállalkozás (10<=&<50 fő) | 169 | 22,0 | -103 | 30,7 |
| Középvállalkozás (50<=&<250 fő) | 284 | 37,0 | -133 | 39,6 |
| Nagyvállalat (250 fő <=) | 233 | 30,4 | -77 | 22,9 |
| Összesen | 767 | 100,0 | -336 | 100,0 |

Három hónap múlva várható létszámforgalom gazdasági ág szerint

| Ág kód | Gazdasági ág * | A belépők | | A kilépők | |
|------------|--|------------|---------------|-------------|---------------|
| | | száma | megoszlása, % | száma | megoszlása, % |
| A | Mezőgazdaság, erdőgazdálkodás, halászat | 33 | 4,3 | -20 | 6,0 |
| B | Bányászat, kőfejtés | 0 | 0,0 | 0 | 0,0 |
| C | Feldolgozóipar | 466 | 60,8 | -184 | 54,8 |
| D | Villamosenergia-, gáz-, gőzellátás, légkondicionálás | 0 | 0,0 | 0 | 0,0 |
| E | Vízellátás, szennyvíz gyűjtése, kezelése, hulladékgyűjtés, szennykezelés | 22 | 2,9 | -2 | 0,6 |
| F | Építőipar | 70 | 9,1 | -19 | 5,7 |
| G | Kereskedelem, gépjárműjavítás | 89 | 11,6 | -60 | 17,9 |
| H | Szállítás, raktározás | 15 | 2,0 | -8 | 2,4 |
| I | Szálláshely-szolgáltatás, vendéglátás | 24 | 3,1 | -13 | 3,9 |
| J | Információ, kommunikáció | 0 | 0,0 | 0 | 0,0 |
| K | Pénzügyi, biztosítási tevékenység | 1 | 0,1 | 0 | 0,0 |
| L | Ingatlanügyletek | 1 | 0,1 | -2 | 0,6 |
| M | Szakmai, tudományos, műszaki tevékenység | 12 | 1,6 | -4 | 1,2 |
| N | Adminisztratív és szolgáltatást támogató tevékenység | 6 | 0,8 | 0 | 0,0 |
| O | Közigazgatás, védelem; kötelező társadalombiztosítás | 6 | 0,8 | -6 | 1,8 |
| P | Oktatás | 5 | 0,7 | -9 | 2,7 |
| Q | Humán-egészségügyi, szociális ellátás | 8 | 1,0 | -6 | 1,8 |
| R | Művészet, szórakoztatás, szabad idő | 2 | 0,3 | -2 | 0,6 |
| S | Egyéb szolgáltatás | 7 | 0,9 | -1 | 0,3 |
| A-S | Összesen | 767 | 100,0 | -336 | 100,0 |

TEÁOR '08 szerint

Három hónap múlva várható létszámforgalom Foglalkoztatási osztályonként

| Foglalkoztatási osztály | A belépők | | A kilépők | |
|--------------------------|------------|---------------|-------------|---------------|
| | száma | megoszlása, % | száma | megoszlása, % |
| Kecskemét | 149 | 19,4 | -62 | 18,5 |
| Baja | 89 | 11,6 | -36 | 10,7 |
| Kalocsa | 53 | 6,9 | -33 | 9,8 |
| Kiskőrös | 85 | 11,1 | -43 | 12,8 |
| Kiskunfélegyháza | 169 | 22,0 | -72 | 21,4 |
| Kiskunhalas | 35 | 4,6 | -29 | 8,6 |
| Bácsalmás | 36 | 4,7 | -11 | 3,3 |
| Kiskunmajsa | 99 | 12,9 | -31 | 9,2 |
| Kunszentmiklós | 12 | 1,6 | -1 | 0,3 |
| Tiszaújváros | 12 | 1,6 | -6 | 1,8 |
| Jánoshalma | 28 | 3,7 | -12 | 3,6 |
| Bács-Kiskun megye | 767 | 100,0 | -336 | 100,0 |

Adatforrás: NFSZ (Nemzeti Foglalkoztatási Szolgálat) Adattárház,
a 2018. I. negyedéves munkaerő-gazdálkodási felmérés alapján.

Közfoglalkoztatás létszáma
Három hónap múlva várható létszámforgalom vállalati méret szerint

| Vállalat méret | A belépők | | A kilépők | |
|---------------------------------|-------------|---------------|--------------|---------------|
| | száma | megoszlása, % | száma | megoszlása, % |
| Microvállalkozás (<10 fő) | 3 | 0,2 | 0 | 0,0 |
| Kisvállalkozás (10<=&<50 fő) | 146 | 9,5 | -124 | 7,2 |
| Középvállalkozás (50<=&<250 fő) | 549 | 35,7 | -588 | 34,1 |
| Nagyvállalat (250 fő <=) | 840 | 54,6 | -1011 | 58,7 |
| Összesen | 1538 | 100,0 | -1723 | 100,0 |

Három hónap múlva várható létszámforgalom gazdasági ág szerint

| Ág kód | Gazdasági ág * | A belépők | | A kilépők | |
|------------|---|-------------|---------------|--------------|---------------|
| | | száma | megoszlása, % | száma | megoszlása, % |
| A | Mezőgazdaság, erdőgazdálkodás, halászat | 172 | 11,2 | -221 | 12,8 |
| B | Bányászat, kőfejtés | 0 | 0,0 | 0 | 0,0 |
| C | Feldolgozóipar | 0 | 0,0 | 0 | 0,0 |
| D | Villamosenergia-, gáz-, gőzellátás, légkondicionálás | 0 | 0,0 | 0 | 0,0 |
| E | Vízellátás, szennyvíz gyűjtése, kezelése, hulladékgazdálkodás, szennyeződésmentesítés | 0 | 0,0 | 0 | 0,0 |
| F | Építőipar | 0 | 0,0 | 0 | 0,0 |
| G | Kereskedelem, gépjárműjavítás | 0 | 0,0 | 0 | 0,0 |
| H | Szállítás, raktározás | 0 | 0,0 | 0 | 0,0 |
| I | Szálláshely-szolgáltatás, vendéglátás | 0 | 0,0 | 0 | 0,0 |
| J | Információ, kommunikáció | 0 | 0,0 | 0 | 0,0 |
| K | Pénzügyi, biztosítási tevékenység | 0 | 0,0 | 0 | 0,0 |
| L | Ingatlanügyletek | 0 | 0,0 | 0 | 0,0 |
| M | Szakmai, tudományos, műszaki tevékenység | 0 | 0,0 | 0 | 0,0 |
| N | Adminisztratív és szolgáltatást támogató tevékenység | 0 | 0,0 | 0 | 0,0 |
| O | Közigazgatás, védelem; kötelező társadalombiztosítás | 1349 | 87,7 | -1502 | 87,2 |
| P | Oktatás | 0 | 0,0 | 0 | 0,0 |
| Q | Humán-egészségügyi, szociális ellátás | 0 | 0,0 | 0 | 0,0 |
| R | Művészet, szórakoztatás, szabad idő | 15 | 1,0 | 0 | 0,0 |
| S | Egyéb szolgáltatás | 2 | 0,1 | 0 | 0,0 |
| A-S | Összesen | 1538 | 100,0 | -1723 | 100,0 |

TEÁOR '08 szerint

Három hónap múlva várható létszámforgalom Foglalkoztatási osztályonként

| Foglalkoztatási osztály | A belépők | | A kilépők | |
|--------------------------|-------------|---------------|--------------|---------------|
| | száma | megoszlása, % | száma | megoszlása, % |
| Kecskemét | 2 | 0,1 | 0 | 0,0 |
| Baja | 769 | 50,0 | -835 | 48,5 |
| Kalocsa | 0 | 0,0 | 0 | 0,0 |
| Kiskőrös | 14 | 0,9 | 0 | 0,0 |
| Kiskunfélegyháza | 88 | 5,7 | -184 | 10,7 |
| Kiskunhalas | 0 | 0,0 | 0 | 0,0 |
| Bácsalmás | 538 | 35,0 | -572 | 33,2 |
| Kiskunmajsa | 14 | 0,9 | -14 | 0,8 |
| Kunszentmiklós | 0 | 0,0 | 0 | 0,0 |
| Tiszakécske | 1 | 0,1 | 0 | 0,0 |
| Jánoshalma | 112 | 7,3 | -118 | 6,8 |
| Bács-Kiskun megye | 1538 | 100,0 | -1723 | 100,0 |

Adatforrás: NFSZ (Nemzeti Foglalkoztatási Szolgálat) Adattárház,
a 2018. I. negyedéves munkaerő-gazdálkodási felmérés alapján.

A válaszadók száma, a 3 hónap múlva várható létszámváltozás szándéka szerint
gazdasági áganként

| Gazdasági ág | Bács-Kiskun | | | | db |
|---|-------------|------------|-------------|------------|----|
| | csökkenő | növekvő | változatlan | együtt | |
| Mezőgazdaság, erdőgazdálkodás, halászat | 8 | 12 | 45 | 65 | |
| Bányászat, kőfejtés | 0 | 0 | 1 | 1 | |
| Feldolgozóipar | 18 | 56 | 137 | 211 | |
| Villamosenergia-, gáz-, gőzellátás, légkondicionálás | 0 | 0 | 0 | 0 | |
| Vízellátás; szennyvíz gyűjtése, kezelése, hulladékgazdálkodás, szennyeződésmentesítés | 0 | 4 | 5 | 9 | |
| Építőipar | 3 | 20 | 53 | 76 | |
| Kereskedelem, gépjárműjavítás | 9 | 24 | 130 | 163 | |
| Szállítás, raktározás | 1 | 5 | 14 | 20 | |
| Szálláshely-szolgáltatás, vendéglátás | 1 | 8 | 38 | 47 | |
| Információ, kommunikáció | 0 | 0 | 6 | 6 | |
| Pénzügyi, biztosítási tevékenység | 0 | 1 | 3 | 4 | |
| Ingtatlanügyletek | 1 | 0 | 5 | 6 | |
| Szakmai, tudományos, műszaki tevékenység | 1 | 4 | 25 | 30 | |
| Adminisztratív és szolgáltatást támogató tevékenység | 0 | 2 | 9 | 11 | |
| Közigazgatás, védelem, kötelező társadalombiztosítás | 7 | 2 | 14 | 23 | |
| Oktatás | 2 | 1 | 14 | 17 | |
| Humán-egészségügyi, szociális ellátás | 2 | 2 | 11 | 15 | |
| Művészet, szórakoztatás, szabad idő | 0 | 2 | 11 | 13 | |
| Egyéb szolgáltatás | 0 | 4 | 15 | 19 | |
| Összesen | 53 | 147 | 536 | 736 | |

A válaszadók száma, a 12 hónap múlva várható létszámváltozás szándéka szerint
gazdasági áganként

| Gazdasági ág | Bács-Kiskun | | | | db |
|---|-------------|------------|-------------|------------|----|
| | csökkenő | növekvő | változatlan | együtt | |
| Mezőgazdaság, erdőgazdálkodás, halászat | 9 | 12 | 44 | 65 | |
| Bányászat, kőfejtés | 0 | 0 | 1 | 1 | |
| Feldolgozóipar | 10 | 68 | 133 | 211 | |
| Villamosenergia-, gáz-, gőzellátás, légkondicionálás | 0 | 0 | 0 | 0 | |
| Vízellátás; szennyvíz gyűjtése, kezelése, hulladékgazdálkodás, szennyeződésmentesítés | 0 | 4 | 5 | 9 | |
| Építőipar | 3 | 23 | 50 | 76 | |
| Kereskedelem, gépjárműjavítás | 8 | 34 | 121 | 163 | |
| Szállítás, raktározás | 1 | 7 | 12 | 20 | |
| Szálláshely-szolgáltatás, vendéglátás | 1 | 9 | 37 | 47 | |
| Információ, kommunikáció | 0 | 0 | 6 | 6 | |
| Pénzügyi, biztosítási tevékenység | 0 | 1 | 3 | 4 | |
| Ingtatlanügyletek | 0 | 0 | 6 | 6 | |
| Szakmai, tudományos, műszaki tevékenység | 1 | 5 | 24 | 30 | |
| Adminisztratív és szolgáltatást támogató tevékenység | 0 | 3 | 8 | 11 | |
| Közigazgatás, védelem, kötelező társadalombiztosítás | 7 | 3 | 13 | 23 | |
| Oktatás | 2 | 1 | 14 | 17 | |
| Humán-egészségügyi, szociális ellátás | 1 | 4 | 10 | 15 | |
| Művészet, szórakoztatás, szabad idő | 0 | 0 | 13 | 13 | |
| Egyéb szolgáltatás | 0 | 4 | 15 | 19 | |
| Összesen | 43 | 178 | 515 | 736 | |

TEÁOR '08 szerint

2018. I. negyedéves munkaerő-gazdálkodási felmérés alapján.

A válaszadók aránya, a 3 hónap múlva várható létszám változás szándéka szerint
gazdasági áganként

%

| Gazdasági ág | Bács-Kiskun | | | |
|---|-------------|-------------|-------------|--------------|
| | csökkenő | növekvő | változatlan | együtt |
| Mezőgazdaság, erdőgazdálkodás, halászat | 12,3 | 18,5 | 69,2 | 100,0 |
| Bányászat, kőfejtés | 0,0 | 0,0 | 100,0 | 100,0 |
| Feldolgozóipar | 8,5 | 26,5 | 64,9 | 100,0 |
| Villamosenergia-, gáz-, gőzellátás, légkondicionálás | 0,0 | 0,0 | 0,0 | 0,0 |
| Vízellátás; szennyvíz gyűjtése, kezelése, hulladékgazdálkodás, szennyeződésmentesítés | 0,0 | 44,4 | 55,6 | 100,0 |
| Építőipar | 3,9 | 26,3 | 69,7 | 100,0 |
| Kereskedelem, gépjárműjavítás | 5,5 | 14,7 | 79,8 | 100,0 |
| Szállítás, raktározás | 5,0 | 25,0 | 70,0 | 100,0 |
| Szálláshely-szolgáltatás, vendéglátás | 2,1 | 17,0 | 80,9 | 100,0 |
| Információ, kommunikáció | 0,0 | 0,0 | 100,0 | 100,0 |
| Pénzügyi, biztosítási tevékenység | 0,0 | 25,0 | 75,0 | 100,0 |
| Ingatlanügyletek | 16,7 | 0,0 | 83,3 | 100,0 |
| Szakmai, tudományos, műszaki tevékenység | 3,3 | 13,3 | 83,3 | 100,0 |
| Adminisztratív és szolgáltatást támogató tevékenység | 0,0 | 18,2 | 81,8 | 100,0 |
| Közigazgatás, védelem; kötelező társadalombiztosítás | 30,4 | 8,7 | 60,9 | 100,0 |
| Oktatás | 11,8 | 5,9 | 82,4 | 100,0 |
| Humán-egészségügyi, szociális ellátás | 13,3 | 13,3 | 73,3 | 100,0 |
| Művészet, szórakoztatás, szabad idő | 0,0 | 15,4 | 84,6 | 100,0 |
| Egyéb szolgáltatás | 0,0 | 21,1 | 78,9 | 100,0 |
| Összesen | 7,2 | 20,0 | 72,8 | 100,0 |

A válaszadók aránya, a 12 hónap múlva várható létszám változás szándéka szerint
gazdasági áganként

%

| Gazdasági ág | Bács-Kiskun | | | |
|---|-------------|-------------|-------------|--------------|
| | csökkenő | növekvő | változatlan | együtt |
| Mezőgazdaság, erdőgazdálkodás, halászat | 13,8 | 18,5 | 67,7 | 100,0 |
| Bányászat, kőfejtés | 0,0 | 0,0 | 100,0 | 100,0 |
| Feldolgozóipar | 4,7 | 32,2 | 63,0 | 100,0 |
| Villamosenergia-, gáz-, gőzellátás, légkondicionálás | 0,0 | 0,0 | 0,0 | 0,0 |
| Vízellátás; szennyvíz gyűjtése, kezelése, hulladékgazdálkodás, szennyeződésmentesítés | 0,0 | 44,4 | 55,6 | 100,0 |
| Építőipar | 3,9 | 30,3 | 65,8 | 100,0 |
| Kereskedelem, gépjárműjavítás | 4,9 | 20,9 | 74,2 | 100,0 |
| Szállítás, raktározás | 5,0 | 35,0 | 60,0 | 100,0 |
| Szálláshely-szolgáltatás, vendéglátás | 2,1 | 19,1 | 78,7 | 100,0 |
| Információ, kommunikáció | 0,0 | 0,0 | 100,0 | 100,0 |
| Pénzügyi, biztosítási tevékenység | 0,0 | 25,0 | 75,0 | 100,0 |
| Ingatlanügyletek | 0,0 | 0,0 | 100,0 | 100,0 |
| Szakmai, tudományos, műszaki tevékenység | 3,3 | 16,7 | 80,0 | 100,0 |
| Adminisztratív és szolgáltatást támogató tevékenység | 0,0 | 27,3 | 72,7 | 100,0 |
| Közigazgatás, védelem; kötelező társadalombiztosítás | 30,4 | 13,0 | 56,5 | 100,0 |
| Oktatás | 11,8 | 5,9 | 82,4 | 100,0 |
| Humán-egészségügyi, szociális ellátás | 6,7 | 26,7 | 66,7 | 100,0 |
| Művészet, szórakoztatás, szabad idő | 0,0 | 0,0 | 100,0 | 100,0 |
| Egyéb szolgáltatás | 0,0 | 21,1 | 78,9 | 100,0 |
| Összesen | 5,8 | 24,2 | 70,0 | 100,0 |

TEÁOR 08 szerint

2018. I. negyedéves munkaerő-gazdálkodási felmérés alapján.

2018. I. n. év

Közfoglalkoztatással együtt

Három hónap múlva várható létszám mozgások foglalkozásonként

| Foglalkozások * | Bács-Kiskun | | |
|--|-------------|-----------|----------|
| | belépő fő | kilépő fő | Egyenleg |
| Kutatási és fejlesztési tevékenységet folytató egység vezető | 0 | 1 | -1 |
| Gazdasági, ktgvetési szerv. vezetője (igazgató,elnök,üggyv.ig) | 1 | 0 | 1 |
| Kereskedelmi tevékenységet folytató egység vezetője | 0 | 1 | -1 |
| Szállítási, logisztikai és raktározási tevékenységet folytat | 3 | 1 | 2 |
| Építőipari tevékenységet folytató egység vezetője | 2 | 0 | 2 |
| Ipari tevékenységet folytató egység vezetője | 0 | 1 | -1 |
| Mg-i,erdészeti,halászati és vadászati tev.folyt.egys.vezető | 0 | 2 | -2 |
| Egyéb magasan képzett ügyintéző | 3 | 2 | 1 |
| Piackutató, reklám- és marketingtevékenységet tervező, szerv | 1 | 0 | 1 |
| Kontroller | 1 | 1 | 0 |
| Jogász, jogtanácsos | 1 | 0 | 1 |
| Pszichológus | 1 | 0 | 1 |
| Rendező, operatőr | 1 | 0 | 1 |
| Könyvtáros, informatikus könyvtáros | 1 | 2 | -1 |
| Kulturális szervező | 0 | 1 | -1 |
| Egyéb, máshova nem sorolható mérnök | 1 | 0 | 1 |
| Minőségbiztosítási mérnök | 1 | 0 | 1 |
| Építőmérnök | 1 | 0 | 1 |
| Gépészmérnök | 22 | 4 | 18 |
| Vegyészmérnök | 1 | 0 | 1 |
| Szoftverfejlesztő | 8 | 0 | 8 |
| Geológus | 1 | 0 | 1 |
| Középiskolai tanár | 1 | 1 | 0 |
| Szociális munkás és tanácsadó | 2 | 0 | 2 |
| Gyógyszertári és gyógyszerellátási asszisztens | 1 | 1 | 0 |
| Fizioterápiás asszisztens, masszőr | 1 | 0 | 1 |
| Egyéb ügyintéző | 3 | 1 | 2 |
| Építőipari szakmai irányító, felügyelő | 1 | 1 | 0 |
| Szociális gondozó, szakgondozó | 2 | 2 | 0 |
| Szociális segítő | 0 | 2 | -2 |
| Egyéb műszaki foglalkozású | 4 | 2 | 2 |
| Egyéb, máshova nem sorolható technikus | 0 | 1 | -1 |
| Erdő- és természetvédelmi technikus | 1 | 0 | 1 |
| Minőségbiztosítási technikus | 1 | 1 | 0 |
| Élelmiszer-ipari technikus | 0 | 1 | -1 |
| Építő- és építésztechnikus | 0 | 1 | -1 |
| Fa- és könnyűipari technikus | 0 | 1 | -1 |
| Informatikai és kommunikációs rendszereket kezelő technikus | 1 | 0 | 1 |
| Munka- és termelészervező | 33 | 38 | -5 |
| Konferencia- és rendezvényszervező | 1 | 0 | 1 |
| Személyi asszisztens | 1 | 0 | 1 |
| Anyaggazdálkodó, felvásárló | 4 | 1 | 3 |
| Kereskedelmi ügyintéző | 8 | 0 | 8 |
| Ügynök (a biztosítási ügynök kivételével) | 4 | 2 | 2 |
| Pénzügyi ügyintéző (a pénzügyintézetű ügyintéző kivételével) | 3 | 1 | 2 |
| Általános irodai adminisztrátor | 52 | 46 | 6 |

9. sz. melléklet (folytatás)

| Foglalkozások | Bács-Kiskun | | |
|--|-------------|-----------|----------|
| | belépő fő | kilépő fő | Egyenleg |
| Titkár(nő) | 1 | 0 | 1 |
| Egyéb, máshova nem sorolható irodai, ügyviteli foglalkozású | 1 | 0 | 1 |
| Humánpolitikai adminisztrátor | 0 | 1 | -1 |
| Készlet- és anyagnyilvántartó | 2 | 0 | 2 |
| Bérelszámoló | 2 | 0 | 2 |
| Könyvelő (analitikus) | 2 | 1 | 1 |
| Pénzügyi, statisztikai, biztosítási adminisztrátor | 1 | 0 | 1 |
| Recepció | 2 | 0 | 2 |
| Egyéb, máshova nem sorolható kereskedelmi foglalkozású | 3 | 0 | 3 |
| Üzemanyagtöltő állomás kezelője | 1 | 0 | 1 |
| Bolti eladó | 20 | 13 | 7 |
| Kereskedő | 1 | 0 | 1 |
| Vezető eladó | 0 | 1 | -1 |
| Cukrász | 1 | 2 | -1 |
| Pincér | 8 | 5 | 3 |
| Pultos | 1 | 1 | 0 |
| Szakács | 6 | 4 | 2 |
| Vendéglős | 0 | 1 | -1 |
| Egyéb, máshova nem sorolható szolgáltatási foglalkozású | 4 | 2 | 2 |
| Gyermekfelügyelő, dajka | 1 | 1 | 0 |
| Erdészeti foglalkozású | 8 | 16 | -8 |
| Szarvasmarha-, ló-, sertés-, juhtartó és -tenyésztő | 1 | 1 | 0 |
| Szántóföldinövény-termesztő | 5 | 1 | 4 |
| Zöldségtermesztő | 3 | 5 | -2 |
| Vegyes profilú gazdálkodó | 1 | 0 | 1 |
| Egyéb, máshova nem sorolható ipari és építőipari foglalkozás | 4 | 24 | -20 |
| Borász és egyéb szeszesital-gyártó, szikvízkészítő | 2 | 2 | 0 |
| Gyümölcs- és zöldségfeldolgozó, -tartósító | 7 | 5 | 2 |
| Húsfeldolgozó | 17 | 15 | 2 |
| Pék, édesiparitermék-gyártó | 5 | 3 | 2 |
| Tejfeldolgozó, tejtermékgyártó | 1 | 2 | -1 |
| Burkoló | 3 | 0 | 3 |
| Festő és mázoló | 6 | 6 | 0 |
| Egyéb építési, szerelési foglalkozású | 1 | 0 | 1 |
| Épületvillamossági szerelő, villanszerelő | 5 | 2 | 3 |
| Vezeték- és csőhálózat-szerelő (víz, gáz, fűtés) | 1 | 1 | 0 |
| Ács | 1 | 1 | 0 |
| Egyéb építőmesteri foglalkozású | 2 | 2 | 0 |
| Épületasztalos | 2 | 1 | 1 |
| Kőműves | 26 | 13 | 13 |
| Fémcsiszoló, köszörűs, szerszámköszörűs | 5 | 4 | 1 |
| Festékszóró, fényező | 4 | 1 | 3 |
| Forgácsoló | 15 | 7 | 8 |
| Hegesztő, lángvágó | 21 | 4 | 17 |
| Lakatos | 20 | 9 | 11 |
| Szerszámkészítő | 1 | 0 | 1 |
| Gépjármű- és motorkarbantartó, -javító | 2 | 2 | 0 |
| Mechanikaigép-karbantartó, -javító (műszerész) | 2 | 1 | 1 |
| Mezőgazdasági és ipari gép (motor) karbantartója, javítója | 4 | 5 | -1 |
| Villamos gépek és készülékek műszerése, javítója | 3 | 2 | 1 |

9. sz. melléklet (folytatás)

| Foglalkozások | Bács-Kiskun | | |
|--|-------------|-------------|------------|
| | belépő fő | kilépő fő | Egyenleg |
| Egyéb kézműipari foglalkozású | 0 | 5 | -5 |
| Bútorasztalos | 2 | 2 | 0 |
| Famegmunkáló | 2 | 1 | 1 |
| Kárpitos | 3 | 2 | 1 |
| Könyvkötő | 0 | 1 | -1 |
| Nyomdász, nyomdaipari gépmester | 1 | 1 | 0 |
| Szabásminta-készítő | 1 | 0 | 1 |
| Szabó, varró | 5 | 3 | 2 |
| Egyéb, máshova nem sorolható feldolgozóipari gép kezelője | 9 | 1 | 8 |
| Élelmiszer-, italgyártó gép kezelője | 0 | 3 | -3 |
| Fémmegmunkáló, felületkezelő gép kezelője | 11 | 5 | 6 |
| Cipőgyártó gép kezelője és gyártósor mellett dolgozó | 8 | 0 | 8 |
| Fafeldolgozó gép kezelője és gyártósor mellett dolgozó | 5 | 3 | 2 |
| Ruházati gép kezelője és gyártósor mellett dolgozó | 0 | 2 | -2 |
| Textilipari gép kezelője és gyártósor mellett dolgozó | 3 | 0 | 3 |
| Gumitermékgyártó gép kezelője | 11 | 1 | 10 |
| Műanyagtermék-gyártó gép kezelője | 31 | 3 | 28 |
| Vegyí alapanyagot és terméket gyártó gép kezelője | 1 | 1 | 0 |
| Csomagoló-, palackozó- és címkézőgép kezelője | 2 | 2 | 0 |
| Kazángépkezelő | 1 | 0 | 1 |
| Vízgazdálkodási gép kezelője | 1 | 0 | 1 |
| Autóbuszvezető | 6 | 4 | 2 |
| Egyéb járművezető és kapcsolódó foglalkozású | 6 | 3 | 3 |
| Személygépkocsi-vezető | 4 | 2 | 2 |
| Tehergépkocsi-vezető, kamionsofőr | 34 | 27 | 7 |
| Földmunkagép és hasonló könnyű- és nehézgép kezelője | 1 | 1 | 0 |
| Mezőgazdasági, erdőgazdasági, növényvédő gép kezelője | 14 | 10 | 4 |
| Targoncavezető | 8 | 5 | 3 |
| Egyéb termék-összeszerelő | 55 | 19 | 36 |
| Egyéb egyszerű építőipari foglalkozású | 7 | 2 | 5 |
| Egyszerű ipari foglalkozású | 647 | 594 | 53 |
| Egyszerű erdészeti, vadászati és halászati foglalkozású | 163 | 171 | -8 |
| Egyszerű mezőgazdasági foglalkozású | 38 | 29 | 9 |
| Egyéb, máshova nem sorolható egyszerű szolgáltatási és száll | 714 | 817 | -103 |
| Hivatalsegéd, kézbesítő | 4 | 5 | -1 |
| Hordár, csomagkihordó | 1 | 0 | 1 |
| Konyhai kisegítő | 6 | 11 | -5 |
| Portás, telepőr, egyszerű őr | 1 | 3 | -2 |
| Kézi csomagoló | 12 | 1 | 11 |
| Pultfeltöltő, árufeltöltő | 1 | 1 | 0 |
| Rakodómunkás | 22 | 8 | 14 |
| Szemétgyűjtő, utcaseprő | 12 | 0 | 12 |
| Egyéb takarító és kisegítő | 22 | 7 | 15 |
| Intézményi takarító és kisegítő | 21 | 17 | 4 |
| Bács-Kiskun megye összesen | 2305 | 2059 | 246 |

* FEOR 2008

2018. I. n. év

Közfoglalkoztatás nélküli

Három hónap múlva várható létszám mozgások foglalkozásonként

| Foglalkozások * | Bács-Kiskun | | |
|--|-------------|-----------|----------|
| | belépő fő | kilépő fő | Egyenleg |
| Kutatási és fejlesztési tevékenységet folytató egység vezető | 0 | 1 | -1 |
| Gazdasági, kgtvetési szerv. vezetője (igazgató, elnök, ügyv. ig) | 1 | 0 | 1 |
| Kereskedelmi tevékenységet folytató egység vezetője | 0 | 1 | -1 |
| Szállítási, logisztikai és raktározási tevékenységet folytat | 3 | 1 | 2 |
| Építőipari tevékenységet folytató egység vezetője | 2 | 0 | 2 |
| Ipari tevékenységet folytató egység vezetője | 0 | 1 | -1 |
| Mg-i, erdészeti, halászati és vadászati tev. folyt. egys. vezető | 0 | 2 | -2 |
| Egyéb magasan képzett ügyintéző | 3 | 2 | 1 |
| Piackutató, reklám- és marketingtevékenységet tervező, szerv | 1 | 0 | 1 |
| Kontroller | 1 | 1 | 0 |
| Jogász, jogtanácsos | 1 | 0 | 1 |
| Pszichológus | 1 | 0 | 1 |
| Rendező, operatőr | 1 | 0 | 1 |
| Könyvtáros, informatikus könyvtáros | 0 | 1 | -1 |
| Kulturális szervező | 0 | 1 | -1 |
| Egyéb, máshova nem sorolható mérnök | 1 | 0 | 1 |
| Minőségbiztosítási mérnök | 1 | 0 | 1 |
| Építőmérnök | 1 | 0 | 1 |
| Gépészmérnök | 22 | 4 | 18 |
| Vegyészmérnök | 1 | 0 | 1 |
| Szoftverfejlesztő | 8 | 0 | 8 |
| Geológus | 1 | 0 | 1 |
| Középfiskolai tanár | 1 | 1 | 0 |
| Szociális munkás és tanácsadó | 2 | 0 | 2 |
| Gyógyszertári és gyógyszerellátási asszisztens | 1 | 1 | 0 |
| Fizioterápiás asszisztens, masszőr | 1 | 0 | 1 |
| Egyéb ügyintéző | 3 | 1 | 2 |
| Építőipari szakmai irányító, felügyelő | 1 | 1 | 0 |
| Szociális gondozó, szakgondozó | 2 | 2 | 0 |
| Egyéb műszaki foglalkozású | 4 | 2 | 2 |
| Egyéb, máshova nem sorolható technikus | 0 | 1 | -1 |
| Erdő- és természetvédelmi technikus | 1 | 0 | 1 |
| Minőségbiztosítási technikus | 1 | 1 | 0 |
| Élelmiszer-ipari technikus | 0 | 1 | -1 |
| Építő- és építésztechnikus | 0 | 1 | -1 |
| Fa- és könnyűipari technikus | 0 | 1 | -1 |
| Informatikai és kommunikációs rendszereket kezelő technikus | 1 | 0 | 1 |
| Munka- és termelésszervező | 1 | 1 | 0 |
| Konferencia- és rendezvényszervező | 1 | 0 | 1 |
| Személyi asszisztens | 1 | 0 | 1 |
| Anyaggazdálkodó, felvásárló | 4 | 1 | 3 |
| Kereskedelmi ügyintéző | 8 | 0 | 8 |
| Ügynök (a biztosítási ügynök kivételével) | 4 | 2 | 2 |
| Pénzügyi ügyintéző (a pénzügyintézői ügyintéző kivételével) | 3 | 1 | 2 |
| Általános irodai adminisztrátor | 11 | 5 | 6 |
| Titkár(nő) | 1 | 0 | 1 |

10. sz. melléklet (folytatás)

| Foglalkozások | Bács-Kiskun | | |
|--|-------------|-----------|----------|
| | belépő fő | kilépő fő | Egyenleg |
| Egyéb, máshova nem sorolható irodai, ügyviteli foglalkozású | 1 | 0 | 1 |
| Humánpolitikai adminisztrátor | 0 | 1 | -1 |
| Készlet- és anyagnyilvántartó | 2 | 0 | 2 |
| Bérelszámoló | 2 | 0 | 2 |
| Könyvelő (analitikus) | 2 | 1 | 1 |
| Pénzügyi, statisztikai, biztosítási adminisztrátor | 1 | 0 | 1 |
| Recepció | 2 | 0 | 2 |
| Egyéb, máshova nem sorolható kereskedelmi foglalkozású | 3 | 0 | 3 |
| Üzemanyagöltő állomás kezelője | 1 | 0 | 1 |
| Bolti eladó | 20 | 13 | 7 |
| Kereskedő | 1 | 0 | 1 |
| Vezető eladó | 0 | 1 | -1 |
| Cukrász | 1 | 2 | -1 |
| Pincér | 8 | 5 | 3 |
| Pultos | 1 | 1 | 0 |
| Szakács | 6 | 4 | 2 |
| Vendéglős | 0 | 1 | -1 |
| Egyéb, máshova nem sorolható szolgáltatási foglalkozású | 4 | 2 | 2 |
| Erdészeti foglalkozású | 0 | 1 | -1 |
| Szarvasmarha-, ló-, sertés-, juhtartó és -tenyésztő | 1 | 1 | 0 |
| Szántóföldinövény-termesztő | 5 | 1 | 4 |
| Vegyes profilú gazdálkodó | 1 | 0 | 1 |
| Egyéb, máshova nem sorolható ipari és építőipari foglalkozás | 4 | 3 | 1 |
| Borász és egyéb szeszesital-gyártó, szikvízkészítő | 2 | 2 | 0 |
| Gyümölcs- és zöldségfeldolgozó, -tartósító | 4 | 0 | 4 |
| Húsfeldolgozó | 17 | 15 | 2 |
| Pék, édesipartermék-gyártó | 5 | 3 | 2 |
| Téjfeldolgozó, tejtermékgyártó | 1 | 2 | -1 |
| Burkoló | 3 | 0 | 3 |
| Egyéb építési, szerelési foglalkozású | 1 | 0 | 1 |
| Épületvillamossági szerelő, villanyszerelő | 5 | 2 | 3 |
| Épületasztalos | 1 | 0 | 1 |
| Kőműves | 20 | 5 | 15 |
| Fémcsiszoló, köszörűs, szerszámköszörűs | 5 | 4 | 1 |
| Festékszóró, fényező | 4 | 1 | 3 |
| Forgácsoló | 15 | 7 | 8 |
| Hegesztő, lángvágó | 21 | 4 | 17 |
| Lakatos | 20 | 9 | 11 |
| Szerszámkészítő | 1 | 0 | 1 |
| Gépjármű- és motorkarbantartó, -javító | 1 | 1 | 0 |
| Mechanikaigép-karbantartó, -javító (műszerész) | 1 | 0 | 1 |
| Mezőgazdasági és ipari gép (motor) karbantartója, javítója | 2 | 3 | -1 |
| Villamos gépek és készülékek műszerésze, javítója | 2 | 1 | 1 |
| Egyéb kézműipari foglalkozású | 0 | 3 | -3 |
| Bútorasztalos | 1 | 1 | 0 |
| Famegmunkáló | 2 | 1 | 1 |
| Kárpitos | 3 | 2 | 1 |
| Könyvkötő | 0 | 1 | -1 |
| Nyomdász, nyomdaipari gépmester | 1 | 1 | 0 |
| Szabásminta-készítő | 1 | 0 | 1 |

10. sz. melléklet (folytatás)

| Foglalkozások | Bács-Kiskun | | |
|--|-------------|------------|------------|
| | belépő fő | kilépő fő | Egyenleg |
| Szabó, varró | 5 | 3 | 2 |
| Egyéb, máshova nem sorolható feldolgozóipari gép kezelője | 9 | 1 | 8 |
| Élelmiszer-, italgyártó gép kezelője | 0 | 3 | -3 |
| Fémmegmunkáló, felületkezelő gép kezelője | 11 | 5 | 6 |
| Cipőgyártó gép kezelője és gyártósor mellett dolgozó | 8 | 0 | 8 |
| Fafeldolgozó gép kezelője és gyártósor mellett dolgozó | 3 | 1 | 2 |
| Ruházati gép kezelője és gyártósor mellett dolgozó | 0 | 2 | -2 |
| Textilipari gép kezelője és gyártósor mellett dolgozó | 3 | 0 | 3 |
| Gumitermékgyártó gép kezelője | 11 | 1 | 10 |
| Műanyagtermék-gyártó gép kezelője | 31 | 3 | 28 |
| Vegyai alapanyagot és terméket gyártó gép kezelője | 1 | 1 | 0 |
| Csomagoló-, palackozó- és címkézőgép kezelője | 2 | 2 | 0 |
| Kazángépkezelő | 1 | 0 | 1 |
| Vízgazdálkodási gép kezelője | 1 | 0 | 1 |
| Autóbuszvezető | 6 | 4 | 2 |
| Egyéb járművezető és kapcsolódó foglalkozású | 2 | 0 | 2 |
| Személygépkocsi-vezető | 4 | 2 | 2 |
| Tehergépkocsi-vezető, kamionsofőr | 34 | 27 | 7 |
| Földmunkagép és hasonló könnyű- és nehézgép kezelője | 1 | 1 | 0 |
| Mezőgazdasági, erdőgazdasági, növényvédő gép kezelője | 10 | 6 | 4 |
| Targoncavezető | 8 | 5 | 3 |
| Egyéb termék-összeszerelő | 55 | 19 | 36 |
| Egyéb egyszerű építőipari foglalkozású | 7 | 2 | 5 |
| Egyszerű ipari foglalkozású | 126 | 58 | 68 |
| Egyszerű erdészeti, vadászati és halászati foglalkozású | 3 | 0 | 3 |
| Egyszerű mezőgazdasági foglalkozású | 13 | 5 | 8 |
| Egyéb, máshova nem sorolható egyszerű szolgáltatási és száll | 38 | 14 | 24 |
| Hivatalsegéd, kézbesítő | 1 | 2 | -1 |
| Hordár, csomagkihordó | 1 | 0 | 1 |
| Konyhai kisegítő | 6 | 3 | 3 |
| Portás, telepőr, egyszerű őr | 1 | 3 | -2 |
| Kézi csomagoló | 12 | 1 | 11 |
| Pultfeltöltő, árufeltöltő | 1 | 1 | 0 |
| Rakodómunkás | 22 | 8 | 14 |
| Szemétyűjtő, utcaseprő | 12 | 0 | 12 |
| Egyéb takarító és kisegítő | 4 | 5 | -1 |
| Intézményi takarító és kisegítő | 8 | 5 | 3 |
| Bács-Kiskun megye összesen | 767 | 336 | 431 |

* FEOR 2008

2018. I. n. év

Közfoglalkoztatás

Három hónap múlva várható létszámmozgások foglalkozásonként

| Foglalkozások * | Bács-Kiskun | | |
|--|-------------|-------------|-------------|
| | belépő fő | kilépő fő | Egyenleg |
| Könyvtáros, informatikus könyvtáros | 1 | 1 | 0 |
| Szociális segítő | 0 | 2 | -2 |
| Munka- és termelészszerző | 32 | 37 | -5 |
| Általános irodai adminisztrátor | 41 | 41 | 0 |
| Gyermekfelügyelő, dajka | 1 | 1 | 0 |
| Erdészeti foglalkozású | 8 | 15 | -7 |
| Zöldségtermesztő | 3 | 5 | -2 |
| Egyéb, máshova nem sorolható ipari és építőipari foglalkozás | 0 | 21 | -21 |
| Gyümölcs- és zöldségfeldolgozó, -tartósító | 3 | 5 | -2 |
| Festő és mázoló | 6 | 6 | 0 |
| Vezeték- és csőhálózat-szerelő (víz, gáz, fűtés) | 1 | 1 | 0 |
| Ács | 1 | 1 | 0 |
| Egyéb építőmesteri foglalkozású | 2 | 2 | 0 |
| Épületasztalos | 1 | 1 | 0 |
| Kőműves | 6 | 8 | -2 |
| Gépjármű- és motorkarbantartó, -javító | 1 | 1 | 0 |
| Mechanikaigép-karbantartó, -javító (műszerész) | 1 | 1 | 0 |
| Mezőgazdasági és ipari gép (motor) karbantartója, javítója | 2 | 2 | 0 |
| Villamos gépek és készülékek műszerésze, javítója | 1 | 1 | 0 |
| Egyéb kézműipari foglalkozású | 0 | 2 | -2 |
| Bútorasztalos | 1 | 1 | 0 |
| Fafeldolgozó gép kezelője és gyártósor mellett dolgozó | 2 | 2 | 0 |
| Egyéb járművezető és kapcsolódó foglalkozású | 4 | 3 | 1 |
| Mezőgazdasági, erdőgazdasági, növényvédő gép kezelője | 4 | 4 | 0 |
| Egyszerű ipari foglalkozású | 521 | 536 | -15 |
| Egyszerű erdészeti, vadászati és halászati foglalkozású | 160 | 171 | -11 |
| Egyszerű mezőgazdasági foglalkozású | 25 | 24 | 1 |
| Egyéb, máshova nem sorolható egyszerű szolgáltatási és száll | 676 | 803 | -127 |
| Hivatalsegéd, kézbesítő | 3 | 3 | 0 |
| Konyhai kisegítő | 0 | 8 | -8 |
| Egyéb takarító és kisegítő | 18 | 2 | 16 |
| Intézményi takarító és kisegítő | 13 | 12 | 1 |
| Bács-Kiskun megye összesen | 1538 | 1723 | -185 |

* FEOR 2008

| Foglalkoztatási Osztály | Az állam számos támogatást nyújt utánuk | Nehezen alkalmazkodnak a munkahelyen | A legfrissebb szakmai tudással rendelkeznek | Betanításuk sok időt vesz el | Könnyebben betaníthatók, mint más korosztályok | Betanításuk lefoglal egy szakképzett kollégát | Olcsóbbak, mint a tapasztalt munkaerő | Hosszú távon nem lehet rájuk számítani | Hasznosak, mert önállóan képesek feladatokat ellátni | Lasabb munkavégzésüket nem ellensúlyozza az alacsonyabb bérük | Összes megkérdezett |
|---|---|--------------------------------------|---|------------------------------|--|---|---------------------------------------|--|--|---|---------------------|
| Kecskeméti Járási Hivatal Foglalkoztatási Osztály | 34 | 19 | 19 | 12 | 25 | 22 | 25 | 26 | 5 | 5 | 192 |
| Bajai Járási Hivatal Foglalkoztatási Osztály | 36 | 8 | 13 | 13 | 18 | 11 | 9 | 24 | 3 | 4 | 139 |
| Kalocsai Járási Hivatal Foglalkoztatási Osztály | 43 | 11 | 16 | 10 | 14 | 12 | 14 | 19 | 4 | 5 | 148 |
| Kiskőrösi Járási Hivatal Foglalkoztatási Osztály | 37 | 4 | 19 | 8 | 20 | 11 | 8 | 12 | 3 | 2 | 124 |
| Kiskunfélegyházi Járási Hivatal Foglalkoztatási Osztály | 32 | 20 | 28 | 24 | 30 | 31 | 24 | 21 | 21 | 15 | 246 |
| Kiskunhalasi Járási Hivatal Foglalkoztatási Osztály | 20 | 1 | 9 | 4 | 8 | 6 | 5 | | 1 | 2 | 56 |
| Bácsalmási Járási Hivatal Foglalkoztatási Osztály | 28 | 9 | 8 | 11 | 19 | 13 | 15 | 17 | 4 | 7 | 131 |
| Kiskunmajsai Járási Hivatal Foglalkoztatási Osztály | 17 | 4 | 9 | 7 | 10 | 3 | 2 | 8 | | 2 | 62 |
| Kunszentmiklósi Járási Hivatal Foglalkoztatási Osztály | 21 | 2 | 21 | 4 | 22 | 4 | 19 | 2 | 9 | 4 | 108 |
| Tiszkécskei Járási Hivatal Foglalkoztatási Osztály | 48 | 3 | 18 | 24 | 25 | 30 | 21 | 13 | 5 | 2 | 189 |
| Jánoshalmi Járási Hivatal Foglalkoztatási Osztály | 34 | 12 | 9 | 7 | 9 | 2 | 10 | 13 | 2 | 2 | 100 |
| Bács-Kiskun megye | 350 | 93 | 169 | 124 | 200 | 145 | 152 | 155 | 57 | 50 | 1495 |