



BÁCS-KISKUN MEGYEI KORMÁNYHIVATAL
Foglalkoztatási Főosztály



**NEGYEDÉVES MUNKAERŐ-
GAZDÁLKODÁSI**

**FELMÉRÉS EREDMÉNYE
BÁCS-KISKUN MEGYÉBEN**

2018. második negyedévben

Kecskemét, 2018. május

Készült

A BÁCS-KISKUN MEGYEI KORMÁNYHIVATAL

Foglalkoztatási Főosztályán

KOLLÁR PÉTER

főosztályvezető

Elemző: Rab Melinda

Tartalomjegyzék

Bevezető	4
1. A munkaerő-piaci helyzet bemutatása	4
a) A felmérésben résztvevő foglalkoztatók jellemzői	6
b) A következő három hónap várható trendje.....	8
c) Túl kínálati foglalkozások	10
d) Keresett foglalkozások	10
e) Az egy év múlva várható trendek.....	11
f) Közfoglalkoztatás.....	12
g) A felmérésben részt vett munkáltatóknál alkalmazott atipikus foglalkoztatási formák	13
2. Megyei állás kínálat bemutatása	14
a) Az összes állás kínálat a vonatkozó negyedévben	14
b) Az állás kínálatok összetétele	14
c) Csoportos leépítés.....	15
3. Egyéb események, rendezvények, a megye munkáltatói kapcsolatai az elmúlt és várható negyedévben	15

Bevezető

2018. II. negyedévében a Nemzeti Foglalkoztatási Szolgálat ötvenkettedik alkalommal készítette el a negyedéves munkaerő-gazdálkodási felmérését. A felmérés a szervezet egyik legnagyobb volumenű saját adatgyűjtése, amely azonban nem reprezentálja a gazdasági szervezetek területi, ágazati és létszámnagyság kategóriák szerinti összetételét. Célja a munkaerő-piaci folyamatok figyelése, munkavállalók, foglalkoztatók, beruházók tájékoztatása, a döntési folyamatok elősegítése, valamint a foglalkoztatási osztályok¹ és a megszólított gazdasági szervezetek közötti kapcsolat erősítése.

A munkáltatók körében végzett internetes felmérés 2005 közepétől negyedéves gyakorisággal történik. Bács-Kiskun megyében a járási hivatalok foglalkoztatási osztályai több mint háromezer munkáltatóval tartanak rendszeres kapcsolatot. A munkatársak 2018. április hónapban – a 11 járásban – 936 munkáltatót kerestek meg, a felméréskor **741 cég válaszolt**. Az idén kevesebb szervezet került bevonásra, az együttműködő munkáltatók száma 13-mal csökkent az egy évvel ezelőttihez képest. Az előző negyedévhez képest megkérdezett munkáltató közül 5-tel többen válaszoltak.

A válaszolók legtöbbször Kalocsa járáshoz (11,1%) tartozik, valamint Kiskőrös (10,4%) és Kecskemét (9,9%) járásokban is hasonló arányban válaszoltak. A foglalkoztatott létszámuk alapján a válaszadók legtöbbször kiskunfélegyházi, a bajai, kiskőrösi és a kalocsai (19,5; 18,2; 12; 9,3%-a) térség munkáltatója volt.

1. A munkaerő-piaci helyzet bemutatása

A megye **lakónépessége** 2017. január 1-jén 508 ezer fő² volt; 0,7 százalékkal kevesebb az egy évvel korábrinál. Az index alacsonyabb az országos átlagénál (0,4 százalékponttal). Bács-Kiskun megye munkavállaló korú népessége³ 2015. év elején 362,3 ezer fő. A megye teljes és munkavállaló korú népessége 5,2 illetve 5,3%-a az országosnak.

Gazdasági aktivitási adatok, 2017. IV. negyedévben *

Megnevezés	Bács-Kiskun megye			Országosan		
	2016	2017	változás, % , % -pont	2016	2017	változás, % , % -pont
gazdaságilag aktívák száma	238,8	236,0	-1,2	4616,0	4622,6	0,1
gazdaságilag inaktívák száma	152,3	150,2	-1,4	2883,7	2817,7	-2,3
munkanélküliek száma (ILO)	13,3	6,8	-48,9	205,0	175,2	-14,5
foglalkoztatottak száma	225,5	229,2	1,6	4411	4447,4	0,8
alkalmazásban állók száma**	123,5	126,6	2,5	2977,9	3026,9	1,6
aktivitási arány	61,1	61,1	0	61,5	62,1	0,6
foglalkoztatási arány	57,7	59,3	1,6	58,8	59,8	1
munkanélküliségi ráta	5,6	2,9	-2,7	4,4	3,8	-0,6

* KSH Munkaerő-felmérés - Stadat (legutolsó adatok)

** legutolsó adat 2017. IV. negyedév

¹ A kirendeltség megnevezés 2015. április 1-jétől Foglalkoztatási Osztályra változott a 67/2015. (III. 30.) Korm. rendelet (az állami foglalkoztatási szervként eljáró járási (fővárosi, kerületi) hivatalok általánostól eltérő illetékességi területéről) alapján.

² KSH Fókuszban a megyék. Bács-Kiskun megyei tájékoztató, 2017. I-IV. negyedév (legutolsó adat)

³ Nemzeti Foglalkoztatási Szolgálat szerint a 15-64 éves népesség (legutolsó adat)

A KSH lakossági megkérdezésen alapuló negyedévenkénti *munkaerő-felmérése*⁴ alapján 2017. IV. negyedévben, Bács-Kiskun megyében a foglalkoztatottak száma 229,2 ezer fő, 1,6 százalékkal több, mint előző év azonos időszakában. 2017. IV. negyedévében a megyei munkanélküliek száma 6,8 ezer fő⁵ volt, 6,5 ezer fővel kevesebb az előző év hasonló időszakánál. A KSH munkaerő-felmérése alapján számított munkanélküliségi ráta Bács-Kiskun megyében 2017. IV. negyedévben 2,9% volt, 2,7 százalékponttal alacsonyabb, mint 2016. év azonos negyedévében. A foglalkoztatási arány (59,3%) egy év alatti 1,6 százalékpontos emelkedésével országos átlag alatti. A megye 15-74 éves népessége egy év alatt 1,2%-kal apadt, országosan a népességfogyás 0,8%.

A teljes és a munkavállaló korú népességnek, a gazdaságilag aktívaknak, a gazdaságilag inaktívaknak, a foglalkoztatottaknak az országos létszámadatokhoz képest öt százalék körüli aránya, a nyilvántartott álláskeresőknek 5,1 százaléka található Bács-Kiskun megyében.

Bács-Kiskun megyében, 2018 áprilisában **13127 fő** nyilvántartott álláskereső szerepelt a regiszterben.

Közülük *1070 fő pályakezdő*, *3847 fő* pedig *tartós álláskereső*, azaz már több mint egy év óta nem talált megfelelő munkalehetőséget.

A *férfiak* regisztrált állományon belüli aránya 46,7%, míg a *nőké* 53,3%. Az álláskeresők összevont kor szerinti összetételében a regisztráltak 14,8%-a 25 éves vagy fiatalabb, 50,5%-a 26 és 50 év közötti, 34,7%-a pedig 50 év feletti személy. Az állástalanok 42,5%-a átlagosan legfeljebb 8 osztályt végzett, 29,8%-a szakmai középfokú végzettséggel rendelkezik, közel negyede a középiskola befejeztével érettségit szerzett, míg a diplomás álláskeresők aránya 4,3%.

Ellátás tekintetében az álláskeresők közel fele, *6253 fő nem részesült ellátásban*, 2255 fő álláskeresési járadékot, 1314 fő álláskeresési segílyt, 3305 fő pedig foglalkoztatás helyettesítő támogatást kapott.

Bács-Kiskun megyében **a támogatások által érintettek létszáma**⁶ 2018 márciusában⁷ **3783 fő**, amely az előző havitól 1,4%-kal (53 fővel) kevesebb, az előző év azonos időszakától pedig 817 fővel⁸ több. A támogatottakon belül legtöbben **béreköltség támogatást** (1974 fő), **foglalkoztatást elősegítő képzést** (924 fő), valamint **bértámogatást** (542 fő) igénybe vevők vannak. **Munkahelymegőrző támogatásban 60 fő részesül**, amely a februári létszámnál 49,2%-kal, az előző év azonos időszakánál 81 fővel kevesebb. **Lakhatási támogatás** érintett létszáma **39 fő**. A támogatottak jelentős része, **3154 fő a GINOP**⁹ **programokon keresztül** jut a támogatáshoz, mely létszám az előző havinál 59 fővel kevesebb. A *munkahelyteremtő beruházások támogatásával* 2018. I. negyedévben 88 fő dolgozhat, amely az előző negyedévihez képest több mint kétszeresére nőtt.

⁴ ILO kritérium szerint. KSH Munkaerő-felmérés

⁵ KSH Stadat táblák, 2017. I-III. negyedév (legutolsó adat)

⁶ Tartalmazza az előző hónapról áthúzódo létszámot is.

⁷ Legutolsó adat

⁸ A GINOP programok miatt jelentősek a változások.

⁹ GINOP: Gazdaságfejlesztési és Innovációs Operatív Program

A **közfoglalkoztatás** keretén belül 2018 márciusában **8369 fő¹⁰** dolgozott a megyében, amely az előző havi létszámnál 528 fővel több, az előző év azonos időszakánál pedig 26,6%-kal alacsonyabb.

a) A felmérésben résztvevő foglalkoztatók jellemzői

Vállalat méret	A mintában szereplő cégek		A foglalkoztatottak	
	száma	megoszlása, %	száma	megoszlása, %
Microvállalkozás (<10 fő)	280	37,8	1317	4,4
Kisvállalkozás (10<=&<50 fő)	314	42,4	7140	23,8
Középvállalkozás (50<=&<250 fő)	129	17,4	12586	41,9
Nagyvállalat (250 fő <=)	18	2,4	9019	30,0
Összesen	741	100,0	30062	100,0

Bács-Kiskun megyében a negyedéves munkaerő-gazdálkodási felmérésben részt vett munkáltatók jelenlegi statisztikai létszáma – a megkérdezett cégeknél alkalmazásban álló közfoglalkoztatottak létszámával együtt – *30062 fő*, ez a gazdaságilag aktív népesség 7,9%-a.

Míg a felmérésben résztvevő munkáltatók többnyire kis- (42,4%) és mikrovállalkozás (37,8%), az általuk foglalkoztatott létszám többségében viszont (41,9%) közép-, és (30%) nagyvállalatnál dolgozik. A mintában szereplő kisvállalatok állományába a felmérésben résztvevő munkavállalói létszámnak 23,8%-a, a mikrovállalkozásokhoz 4,4 százaléka tartozik.

A negyedéves munkaerő-gazdálkodási felmérésben résztvevő szervezetek száma, megoszlása

Ág kód	Gazdasági ág *	Mikro		Kis		Közép		Nagy		Összesen	
		száma	%	száma	%	száma	%	száma	%	száma	%
A	Mezőgazdaság, erdőgazdálkodás, halászat	21	7,5	28	8,9	14	10,9	1	5,6	64	8,6
B	Bányászat, kőfejtés		0,0	1	0,3		0,0		0,0	1	0,1
C	Feldolgozóipar	50	17,9	92	29,3	55	42,6	14	77,8	211	28,5
D	Villamosenergia-, gáz-, gőzellátás, légkondicionálás Vízellátás, szennyvíz gyűjtése, kezelése,		0,0		0,0		0,0		0,0		0,0
E	hulladékgazdálkodás, szennyeződésmentesítés	2	0,7	2	0,6	4	3,1		0,0	8	1,1
F	Építőipar	36	12,9	33	10,5	8	6,2		0,0	77	10,4
G	Kereskedelem, gépjárműjavítás	83	29,6	66	21,0	14	10,9		0,0	163	22,0
H	Szállítás, raktározás	4	1,4	14	4,5	4	3,1		0,0	22	3,0
I	Szálláshely-szolgáltatás, vendéglátás	23	8,2	23	7,3	2	1,6		0,0	48	6,5
J	Információ, kommunikáció	5	1,8	1	0,3		0,0		0,0	6	0,8
K	Pénzügyi, biztosítási tevékenység	2	0,7	2	0,6		0,0		0,0	4	0,5
L	Ingatlanügyletek	3	1,1	2	0,6		0,0		0,0	5	0,7
M	Szakmai, tudományos, műszaki tevékenység	18	6,4	11	3,5	3	2,3		0,0	32	4,3
N	Adminisztratív és szolgáltatást támogató tevékenység	4	1,4	7	2,2		0,0		0,0	11	1,5
O	Közigazgatás, védelem; kötelező társadalombiztosítás		0,0	12	3,8	9	7,0	2	11,1	23	3,1
P	Oktatás	4	1,4	6	1,9	7	5,4		0,0	17	2,3
Q	Humán-egészségügyi, szociális ellátás	3	1,1	7	2,2	4	3,1	1	5,6	15	2,0
R	Művészet, szórakoztatás, szabad idő	11	3,9	3	1,0		0,0		0,0	14	1,9
S	Egyéb szolgáltatás	11	3,9	4	1,3	5	3,9		0,0	20	2,7
A-S	Összesen	280	100,0	314	100,0	129	100,0	18	100,0	741	100,0

* TEÁOR '08

¹⁰ Az egyén tartózkodási helye szerinti nettó létszám

A negyedéves felmérésben a munkaadók többségének működési területe a feldolgozóipar (28,5%-a), a kereskedelem, gépjárműjavítás (22%-a), az építőipar (10,4%-a) és a mezőgazdaság (8,6%-a). A kis-, közép- és nagyvállalatok aránya a feldolgozóiparban (29,3; 42,6; illetve 77,8%) domináns, a mikrovállalkozások legtöbbször a kereskedelem, gépjárműjavítás ágban (29,6%) tevékenykedik, de 17,9%-uk tartozik a feldolgozóiparhoz, 12,9%-uk pedig az építőiparhoz. A nagyvállalatok többnyire a feldolgozóiparban (közel nyolctizede) és a közigazgatás, védelem; kötelező társadalombiztosítás ágban (11,1%-a) működik.

A Bács-Kiskun megyében alkalmazásban állók többsége (közel egyharmada) a feldolgozóiparban, 12,7% a kereskedelem, gépjárműjavítás gazdasági ágban, 11,3%-a pedig a humán-egészségügyi, szociális ellátásban dolgozik.¹¹

A 2018. II. negyedéves felmérésben résztvevők többsége is részben hasonló területeken foglalkoztatott, azonban lényegesen nagyobb hányaduk munkahelye található a feldolgozóiparban (48,9%), a kereskedelem, gépjárműjavítás ágban 11,3%-uk dolgozik, a mezőgazdaság ágban dolgozók részaránya pedig (közfoglalkoztatással együtt) 8,3%. A negyedéves felmérés munkáltatóinál alkalmazásban állók további többsége (7,4%-a) a közigazgatás, védelem; kötelező társadalombiztosítás ágban áll munkaviszonyban.

Az alkalmazásban állók száma, megoszlása gazdasági áganként

Ág kód	Gazdasági ág	Bács-Kiskun megyében alkalmazásban állók a/		A NMF-ben szereplő szervezeteknél foglalkoztatottak b/		Mintavételi arány %
		száma	megoszlása,%	száma	megoszlása,%	
A	Mezőgazdaság, erdőgazdálkodás, halászat	7 239	5,7	2482	8,3	34,3
B	Bányászat, kőfejtés	52	0,0	17	0,1	32,7
C	Feldolgozóipar	40 321	31,9	14704	48,9	36,5
D	Villamosenergia-, gáz-, gőzellátás, légkondicionálás	255	0,2	0	0,0	0,0
E	Vízellátás, szennyvíz gyűjtése, kezelése, hulladékgazdálkodás, szennyeződésmentesítés	2 041	1,6	510	1,7	25,0
F	Építőipar	6 087	4,8	1474	4,9	24,2
G	Kereskedelem, gépjárműjavítás	16 021	12,7	3384	11,3	21,1
H	Szállítás, raktározás	6 582	5,2	863	2,9	13,1
I	Szálláshely-szolgáltatás, vendéglátás	3 208	2,5	601	2,0	18,7
J	Információ, kommunikáció	558	0,4	29	0,1	5,2
K	Pénzügyi, biztosítási tevékenység	671	0,5	74	0,2	11,0
L	Ingatlanügyletek	603	0,5	51	0,2	8,5
M	Szakmai, tudományos, műszaki tevékenység	1 810	1,4	542	1,8	29,9
N	Adminisztratív és szolgáltatást támogató tevékenység	2 340	1,8	173	0,6	7,4
O	Közigazgatás, védelem; kötelező társadalombiztosítás	10 542	8,3	2211	7,4	21,0
P	Oktatás	12 586	9,9	837	2,8	6,7
Q	Humán-egészségügyi, szociális ellátás	14 286	11,3	1499	5,0	10,5
R	Művészet, szórakoztatás, szabad idő	970	0,8	80	0,3	8,2
S	Egyéb szolgáltatás	406	0,3	531	1,8	130,8
A-S	Összesen	126 578	100,0	30062	100,0	23,7

* TEÁOR '08

a/ KSH 2017. I-IV. negyedév (legutolsó adat)

b/ NFSZ (Nemzeti Foglalkoztatási Szolgálat) 2018. áprilisi felmérés

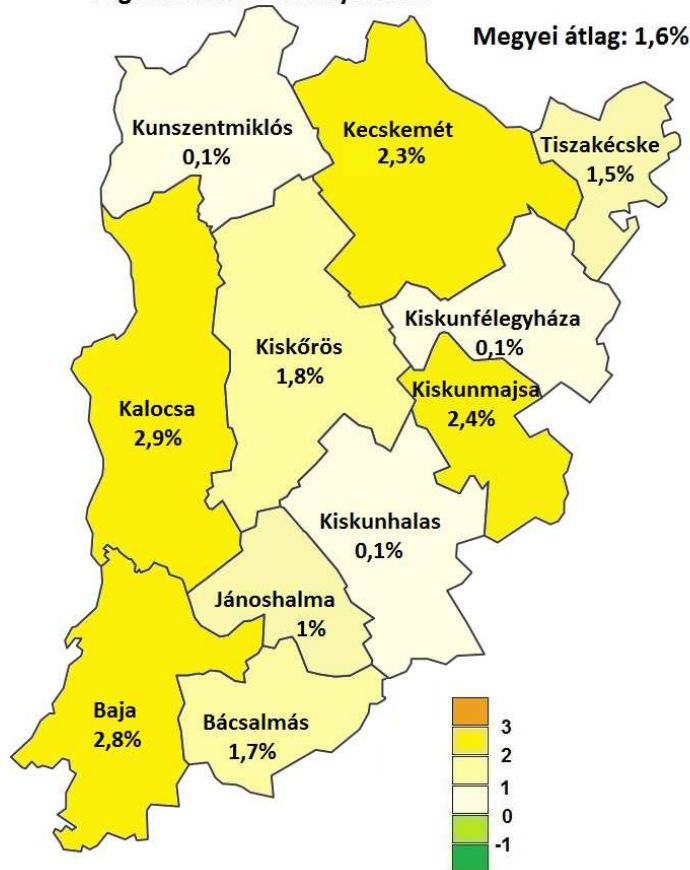
¹¹ KSH Fókuszban a megyék. Bács-Kiskun megyei tájékoztató, 2017. I-IV. negyedév (legutolsó adat).

b) A következő három hónap várható trendje

A negyedéves munkaerő-gazdálkodási felmérésben a válaszoló Bács-Kiskun megyei munkáltatóknál alkalmazásban állók aktuális létszáma **30062 fő**, amely április végétől számított három hónap múlva előre láthatólag 1,6 százalékkal lesz több, a várható létszám nagyságát **30541 főre** becsülik.¹² A megkérdezett munkáltatói kör összes foglalkoztatási osztály illetékességi területén létszámfelvételt tervez az elkövetkező három hónapban.

A megkérdezett munkáltatók várakozásai nyomán a foglalkoztatás a járások osztályain javulónak tekinthető, ennek mértéke az 1. sz. mellékletben látható. A következő három hónapban legnagyobb létszámnövelést tervező járások Kalocsa (2,9%), Baja (2,8%) és Kecskemét, ahol 2,3 százalékos változással számolnak. Létszámcsökkenést nem prognosztizáltak.

**3 hónap múlva várható foglalkoztatotti létszámváltozás
Foglalkoztatási Osztályonként**



Megyei szinten a **közfoglalkoztatottak létszáma nélkül** 1,7 százalékos növekedés várható három hónap múlva, a foglalkoztatók az összes térségben felvételt terveznek. A bácsalmási járásban a legmagasabb, 3,8%-os létszámnövelésre számítanak a munkáltatók közfoglalkoztatás nélkül. (2. sz. melléklet).

Az elkövetkező három hónapban a gazdálkodó szervezetek 1061 fő belépő létszámot jeleztek, eközben várhatóan megválnak munkáltatójától 582 fő, összességében 479-cel dolgoznak majd többen, mint a felmérés alkalmával (4. sz. melléklet).

A következő 3 hónap elteltével a választ adó munkáltatók 22,4%-a **növelni**, 5,5%-a **csökkenteni** kívánja jelenlegi dolgozóinak számát, többségüké (72,1 %-uk) azonban **változatlan marad** (8. sz. melléklet).

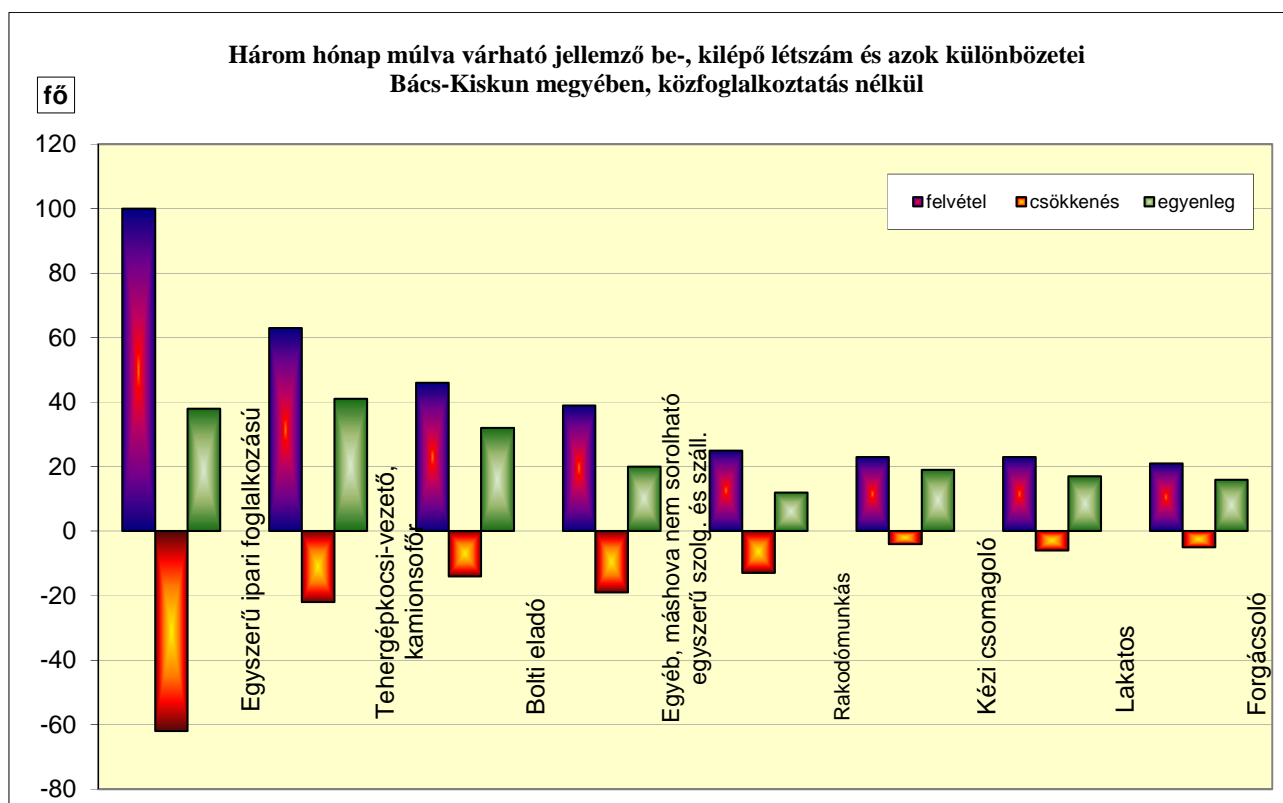
¹² Az elemzés adatai a felmérésben résztvevő munkáltatóknál alkalmazott közfoglalkoztatottak létszámát is tartalmazzák.

A következő három hónapban **újonnan munkába** álló dolgozók¹³ **többsége** egyszerű ipari foglalkozású (254 fő), tehergépkocsi-vezető, kamionsofőr (63 fő), egyéb, máshova nem sorolható egyszerű szolgáltatási és szállítási foglalkozású (60 fő); bolti eladó (46 fő) és egyszerű mezőgazdasági foglalkozású (39 fő).

A **kilépők többségének** összetétele részben hasonló: egyéb, máshova nem sorolható egyszerű szolgáltatási és szállítási foglalkozású (131 fő), egyszerű ipari foglalkozású (116 fő), egyszerű mezőgazdasági foglalkozású (23 fő). (9. sz. melléklet).

Amennyiben a **közfoglalkoztatás létszámát nem vesszük figyelembe**, a versenyszféra főbb belépései az elkövetkező 3 hónapban az alábbiak szerint alakulnak: egyszerű ipari foglalkozású (100 fő), tehergépkocsi-vezető, kamionsofőr (63 fő), bolti eladó (46 fő), egyéb, máshova nem sorolható egyszerű szolgáltatási és szállítási foglalkozású (39 fő); valamint rakodómunkás (25 fő).

Ugyanakkor megszűnik a munkaviszonya 62 fő egyszerű ipari foglalkozásúnak, 22 fő tehergépkocsi-vezető, kamionsofőr foglalkozásúnak, valamint 14 fő bolti eladónak (10. sz. melléklet).



A következő három hónapban **létszámfelvétel** elsősorban a feldolgozóiparban (a belépő létszám 36,9%-a) és a közigazgatásban (20,8%) jelenik meg.

¹³ Közfoglalkoztatás létszámával együtt.

A munkáltatók **létszámleadást** főként szintén a közigazgatásból (35,2%) és a feldolgozóiparból (33,7%) jeleztek. (A közigazgatás ág létszámforgalmát a mintában szereplő önkormányzatok dolgozóihoz tartozó közfoglalkoztatottak be- és kilépései okozzák.) (4. sz. melléklet)

A közfoglalkoztatás létszáma nélkül ettől kissé eltérő összetételű gazdasági ágas sorrend alakult ki. A létszámfelvételek és - leadások tekintetében jelentősebb aránya van a feldolgozóiparnak (46,1% és 53,6%), a második helyen a kereskedelem (16,5% és 17,8%) be- és kilépőinek aránya áll (5. sz. melléklet).

Vállalati méret alapján a létszámforgalom nagyobb hányada a belépés esetében a nagyvállalatokat és a középvállalatokat, míg a jelentős mértékű kilépés is a nagyvállalatokat és a kisvállalkozás kategóriákat érinti. A három hónap múlva esedékes létszámfelvételek 31,9%-a és a leadások szintén 38,1%-a nagyvállalatoknál várható. A középvállalatoknál az összes belépő létszám 30,7%-át, míg a kilépők 28%-át érintően terveznek létszámváltozásokat. Kisvállalkozásoknál az újonnan munkába állók 28,7%-a kezd el dolgozni a következő 3 hónap folyamán, a kilépőknek pedig 30,9%-a távozik ilyen méretű cégtől. A mikrovállalkozások létszámmozgása alacsony, de a felvételek száma meghaladja a létszámcsökkentését.

c) *Túlkínálati foglalkozások*

A túlkínálati foglalkozások **az ellentétes létszámmozgások** – azonos foglalkozáson belüli – **negatív egyenlegeként jelennek** meg, vagyis amelyekre három hónap múlva **már nem lesz szüksége a jelenlegi munkaadóknak, de más munkáltatók sem terveznek felvételt** a felmérés körében (az így leépített létszám – 101 fő – százalékában). Ilyenek az egyéb, máshova nem sorolható egyszerű szolgáltatási és szállítási foglalkozású (71 fő: 70,3%) és a gyümölcs- és zöldségfeldolgozó, - tartósító foglalkozású (3 fő: 3%) munkakörök.

Közfoglalkoztatás nélkül figyelembe véve, ettől kissé eltérő munkakörben dolgozókat mellőzik a munkáltatók: a következő három hónap során a túlkínálatban leépített dolgozók a gyümölcs- és zöldségfeldolgozó, - tartósító foglalkozásúak, valamint vezeték-és csőhálózat-szerelő (víz, gáz, fűtés) (egyaránt 3 fő) köréből kerül ki.

d) *Keresett foglalkozások*

Az elkövetkező három hónapban a létszámmozgások foglalkozásonkénti **pozitív egyenlege** közfoglalkoztatással együtt **579 fős**. Ez alapján a következő, még be nem töltött foglalkozásokra jelentettek **létszám bővítési lehetőséget** a munkaadók: egyszerű ipari foglalkozású (138 fő: 23,8%); valamint tehergépkocsi-vezető, kamionsofőr (41 fő: 7,1%) munkavállalókra lenne szükség.

Közfoglalkoztatás nélkül a legnagyobb arányban a tehergépkocsi-vezető, kamionsofőr (41 fő: 8,1%); az egyszerű ipari foglalkozású (38 fő: 7,5%); valamint a bolti eladó foglalkozású (32 fő: 6,3%) munkakörökre keresnének alkalmazottat a munkáltatók.

e) *Az egy év múlva várható trendek*

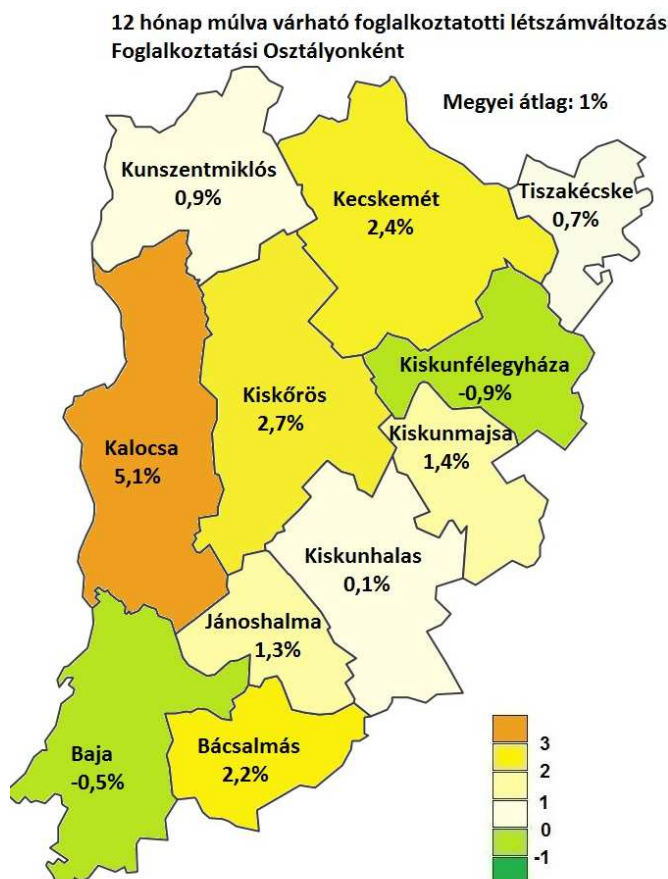
A jelenlegihez képest az egy év múlva várható trend **létszámnövekedést** mutat. Megyei szinten a megkérdezett munkáltatóknál, a jelenleginél egy százalékkal dolgoznak majd többen, az általuk prognosztizált létszám **30373 fő. Közfoglalkoztatás nélkül 2,2%-os növekedés** várható.

Az *egyes járások* éves munkáltatói létszámtervei némi eltérést mutatnak, melyet a közfoglalkoztatás keretében alkalmazott létszámváltozás is befolyásol. Szinte az összes járásban számítanak **létszámemelkedésre**, a legmagasabbat (5,1%-ost) Kalocsa térségének gazdálkodói jelezték. (1. sz. melléklet).

Közfoglalkoztatás nélkül szinte mindenütt **létszámnövekedés** várható, a legnagyobb arányban ismét Kalocsa térségben 5,1%-os, Bácsalmás 4,4%-os, valamint Kiskörös 3%-os **létszám bővítésre** számítanak a munkáltatók. (2. sz. melléklet)

A munkaadók várható létszámváltozási pozíciója szempontjából egy év múlva valamelyest kedvezőbb helyzetre számítanak, mint a következő három hónapban. Tizenkét hónap múlva – az elkövetkező három hónap várakozásaihoz viszonyítva – 2%-ponttal emelkedik a növekvő létszámmal működő vállalkozások aránya, továbbá (0,4%-ponttal) a létszámcsökkentőké, stagnálásra 2,4%-ponttal kevesebben rendezkednek be. (8. sz. melléklet)

Összességében a következő **három hónapban** a megkérdezési körben a legtöbb **vállalati mérethez** tartozó munkáltató létszámnövekedést tervez. Legmagasabb arányú létszám bővülést (163 fő) a középvállalkozások jelezték. **Közfoglalkoztatás nélkül** a nagy-, és középvállalatok esetében is hasonlóak a várakozások.



Egy év múlva szinte mindenütt létszámfelvételt prognosztizálnak, a középvállalkozások esetében a legnagyobb 251 fővel többet jeleztek. Közfoglalkoztatás nélkül valamennyi vállalatcsoport munkáltatói **bővíteni tervezi** dolgozóik számát. E tekintetben együttesen előreláthatólag **629 fővel többet** alkalmaznak.

A **rövid idejű** várakozások a **gazdasági ágak** többségében **létszámemelkedést** mutatnak. Közfoglalkoztatással együtt leginkább a feldolgozóiparban tervezik növelni a létszámot 195 fővel a munkáltatók, közfoglalkoztatás nélkül ugyanilyen mértékű létszámemelkedés látható.

A **hosszabb idejű** – egy éves – **előrejelzés** alapján is a legnagyobb mértékű létszámnövekedés a feldolgozóipar területén várható 313 fő (közfoglalkoztatás nélkül 303 fő). Hosszabb távon a közigazgatásban a megkérdezett vállalkozások a közfoglalkoztatást figyelembe véve 180 fős létszámcsökkentést, közfoglalkoztatás nélkül pedig (5 fős) csökkenést terveznek. (1-2. sz. melléklet)

f) Közfoglalkoztatás¹⁴

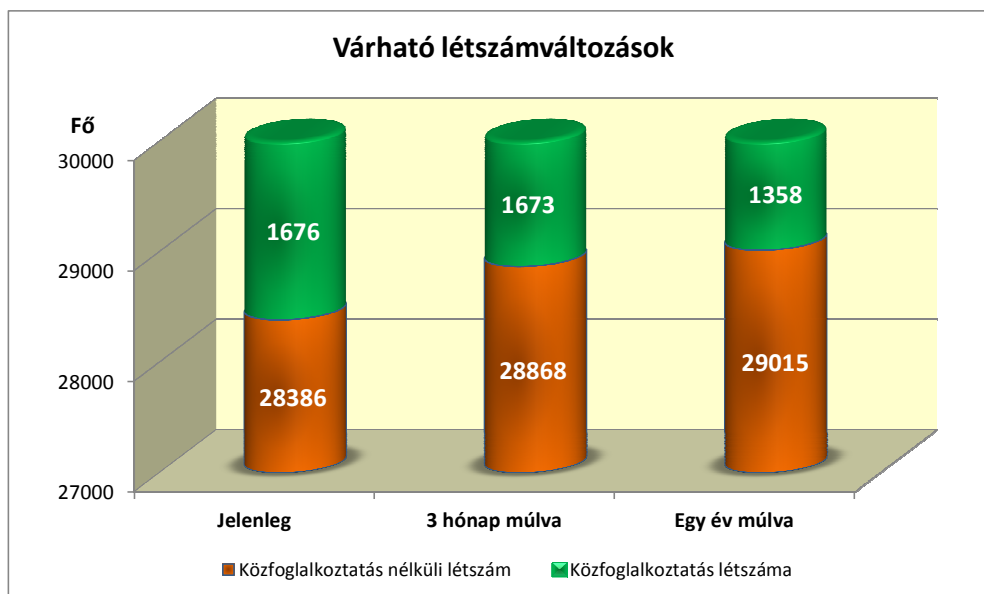
A jelen munkaerő-gazdálkodási felmérés alkalmával is **sor került a közfoglalkoztatásról információt kérni**, vagyis a megkérdezett munkáltatók alkalmazottai közül hányan dolgoznak közfoglalkoztatás keretében, valamint a következő három, ill. 12 hónap múlva várhatóan hány főt kívánnak ily módon alkalmazni. A munkaerő-gazdálkodási felmérés keretében mód van a közszféra megkérdezésére is.

A második negyedévre szóló munkaerő-gazdálkodási felmérésben résztvevő Bács-Kiskun megyei munkáltatóknál a 2018. március végi **30062** fős **statisztikai létszámon belül 1676 fő közfoglalkoztatás keretében dolgozik, mely a teljes létszám 5,6 százaléka**. Többségük, 54,1%-uk nagyvállalati, 36,2%-uk középvállalati, 9,3%-uk kisvállalati kategóriába tartozó munkáltatónál kapott munkalehetőséget.

A munkáltatók gazdasági ágas hovatartozása alapján a közfoglalkoztatottak többnyire (81,1%) a közigazgatás intézményeinél kaptak munkát, de ezen felül még a mezőgazdaság, erdőgazdálkodás területén is dolgoznak (17,5%-os) arányban. A közfoglalkoztatásban dolgozók többsége (39,7%-a) területileg Bácsalmás, 39,4%-a pedig a bajai járáshoz tartozik. (3. sz. melléklet)

A felmérés munkáltatóinál 3 hónap múlva várhatóan 0,2 százalékkal dolgoznak kevesebben közfoglalkoztatás keretében, egy éves viszonylatban pedig 19%-os mérséklődés várható. Három hónap múlva a nagyvállalkozásoknál 12 fős növekedésre számítanak. A többi vállalati kategóriába tartozó cégnél dolgozó közfoglalkoztatottak létszáma egyaránt 5 fővel csökken. A legtöbben három hónap múlva is a közigazgatás intézményeinél dolgozhatnak majd közfoglalkoztatás keretében (a várható létszám 81,1 %-a), a felméréskorinál 13 fővel, 12 hónap múlva pedig 175 fővel kevesebben. (3. sz. melléklet)

¹⁴ A közfoglalkoztatás létszáma az évenkénti keretgazdálkodás szerint alakul, így előrejelzése óvatosan prognosztizálható.

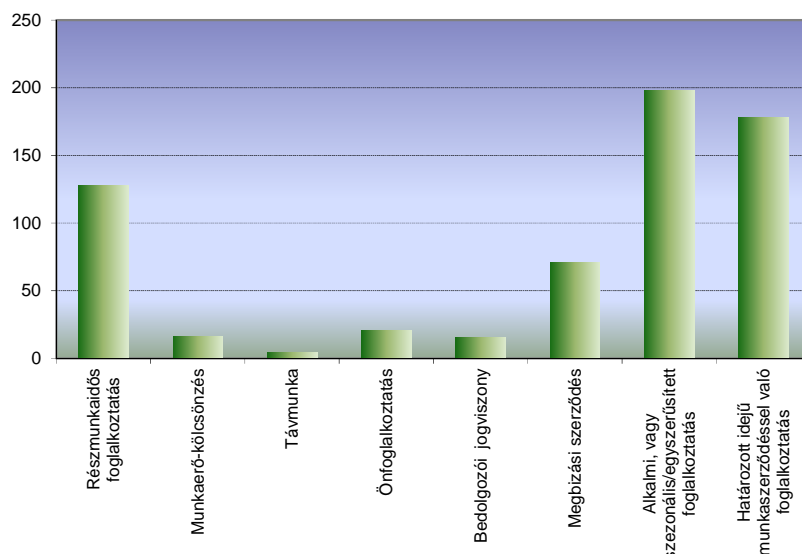


Egy év múlva a felmérés keretében résztvevő munkaadók – a jelenleginél – 318 fővel várnak kevesebb közfoglalkoztatottat. Leginkább a nagyvállalatok tervezik csökkenteni a közfoglalkoztatás révén az alkalmazottaik számát (309 fővel). A kisvállalatoknál viszont 5 fős emelkedés várható a közfoglalkoztatottaik számában.

g) A felmérésben részt vett munkáltatóknál alkalmazott atipikus foglalkoztatási formák

A negyedéves munkaerő-gazdálkodási felmérés keretében lehetőség nyílik felmérni a közreműködők körében a jellemző atipikus foglalkoztatási formák alkalmazásának igényét. 2018-ban a munkaadók foglalkoztatási gyakorlatában leggyakoribb atipikus formák és az alkalmi, vagy szezonális/egyszerűsített foglalkoztatás (31,4%) és a határozott idejű munkaszerződés (28,2%). A munkáltatók 24%-a a következő negyedévben biztosan, több mint negyede talán, közel tizede egyáltalán nem foglalkoztatna határozott időre. Az alkalmi, vagy szezonális/egyszerűsített foglalkoztatást 26,7%-uk biztosan jelezte, negyede esetlegesen, közel tizedük azonban nem foglalkoztatna ily módon. Részmunkaidős munkavégzést a szervezetek 17,3%-a alkalmazna, közel háromtizede talán, 12%-a pedig nem választaná ezt a formát. Megbízási szerződés keretében 9,6%-uk adna munkát, 14,8%-uk esetlegesen, 30,4%-uk nem kötne megbízási szerződést. A többi atipikus foglalkoztatási formát lényegesen kevesebben vennék igénybe, az önfoglalkoztatást biztosan alkalmazók aránya 2,8%, a munkaerő-kölcsönzést 2,2%-uk, a bedolgozói jogviszonyt kettő százalékuk választaná. Legkevésbé távmunkával dolgoztatnának, a cégek 0,5%-a jelezte, hogy emellett döntene. A nem válaszolók aránya 39,3-46,3% közötti az egyes atipikus formák körében (12. sz. melléklet).

Atipikus foglalkoztatási formákban biztosan alkalmazást jelző válaszok száma



Az egy évvel korábbi felmérés adataival összehasonlítva a munkáltatók részéről emelkedett a jelentősége a megbízási szerződés, a bedolgozói jogviszony által történő foglalkoztatásnak. Szerényebb jelentőséggel bír, a biztosan alkalmazná vélemény kismértékű emelkedése az önfoglalkoztatás, a távmunka, valamint a munkaerő-kölcsönzés révén foglalkoztatók esetében. Az alkalmi, vagy szezonális/egyszerűsített foglalkoztatás nem változott az előző évhez képest. Ugyanakkor kisebb igény mutatkozik a határozott és a részmunkaidős foglalkoztatási formákra.

2. Megyei állás kínálat bemutatása

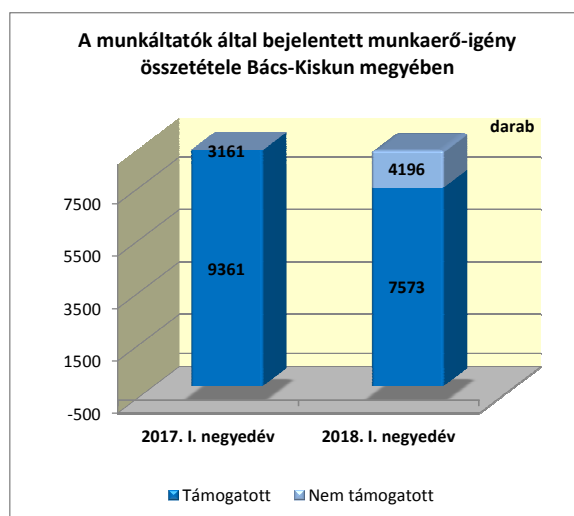
a) Az összes állás kínálat a vonatkozó negyedévben

2018. első negyedéve folyamán a munkáltatók összesen **11769 új munkalehetőséget jelentettek** be a megyében, 6%-kal kevesebbet, mint 2017 azonos időszakában.

b) Az állás kínálatok összetétele

Az első negyedévben bejelentett állásokból 7573 (64,3%) volt támogatott, a fennmaradó 4196 álláshely (35,7%) pedig támogatás nélküli. 2017. azonos időszakához viszonyítva nőtt a nem támogatott állások aránya (32,7%-pontosan).

A munkaerő-igények 63%-a



határozatlan idejű időtartamra szól, a munkavégzés időtartamát tekintve pedig az állások 96%-a teljes munkaidős, a többi részmunkaidős foglalkoztatásra vonatkozik. Egy év alatt 1%-ponttal növekedett a részmunkaidős, és 8,7%-ponttal a határozatlan idejű munkaviszonyra szóló állásbejelentések aránya.

2018. első negyedév folyamán a munkáltatók által felajánlott állások 47,4%-a közigazgatásból, 15,4%-a a feldolgozóiparból, 7,1%-a a mezőgazdaságból érkezett. Előző év azonos negyedévében a munkaerőigények többsége, 55,2%-a a közigazgatás intézményeiben, 8,8%-a a feldolgozóipar területén és 7,7%-a a mezőgazdaság területén kínált munkahelyet.

2018. első negyedévében a hó végi üres álláshelyek átlagos száma **3645 darab** volt, míg 2017. azonos negyedévében átlagosan 2980 darab. Ennek alapján **100 regisztrált álláskeresőre együttesen 2018. 1-3. hónapban átlagosan 25,4 álláslehetőség jutott**, ugyanez a mutató 2017. azonos időszakában 18,2 volt.

c) Csoportos leépítés

A munkáltatók Bács-Kiskun megyében 2018 év első negyedévében 40 fő létszámleépítést jelentettek be. 2017. azonos negyedévében pedig nem volt leépítés.

3. Egyéb események, rendezvények, a megye munkáltatói kapcsolatai az elmúlt és várható negyedévben

A Kalocsai Foglalkoztatási Osztályon 2018. április 26-án került megszervezésre a „Nyílt nap a munkabalesetben elhunyt, valamint megrokkant munkavállalók emléknapja alkalmából” című rendezvény. A programon részt vevő munkáltatók, érdeklődők munkaügyi és munkavédelmi témájú előadásokat hallgathattak meg.

Baján toborzásokat és csoportos közvetítéseket tartottak az állást hirdető cégeknek.

Kunszentmiklós Foglalkoztatási Osztálya a közeljövőben 3 csoportos közvetítés tervez, melynek keretén belül több száz fős munkaerőigényre lesz közvetítés.

Kiskőrösön május 9-én a Petőfi Sándor Művelődési Házban Magyar Honvédség számára szerveztek toborzást.

Május 15-én pedig a Work Force Kft képviselője tartott csoportos tájékoztatót a foglalkoztatási osztályon. Három kecskeméti és egy kiskőrösi cég megbízásából keresnek munkavállalókat.

Utóbbi tájékoztatón igen sokan megjelentek és többen is kitöltötték jelentkezési lapot. A katonai toborzáson - valószínűleg speciális jellege miatt - kevesebb érdeklődő vett részt.

Tiszakécskei Foglalkoztatási Osztályon 2018. második negyedévében is folyamatosan több alkalommal csoportos tájékoztatókat tartottak újonnan regisztrált álláskeresőknél, hogy a lehető legtöbb információval rendelkezzenek a munkaerőpiacon való minél sikeresebb elhelyezkedés érdekében. A foglalkoztatói igények kielégítése érdekében folyamatosan végeznek és a jövőben is folytatni kívánják csoportos kiválasztási, toborzási tevékenységeiket.

Az osztályon az alábbi rendezvények valósultak meg:

2018.04.19. IMPULZUS csoportfoglalkozás 25 év alatti álláskeresők részére

2017.05.15. REINTEGRÁLÓ csoportfoglalkozás közfoglalkoztatásban lévők számára

2018.05.15. Önkéntes Katonai Toborzó Nap

Jánoshalma Foglalkoztatási Osztályán kiemelt figyelmet fordít partnereik elégedettségére, 2018. második negyedévében, munkáltatói igényre épülő húsipari termékgyártó képzéssel kapcsolatos csoportos tájékoztatókkal, valamint katonai toborzással várják érdeklődő ügyfeleiket. A Járás polgármesterei, érintett ügyintézői számára a közfoglalkoztatással kapcsolatos aktuális tudnivalókról, a járási hivatal új feladatairól tartottak tájékoztatót a hatékony munkavégzés érdekében.

A **kecskeméti** foglalkoztatási osztály rendezvényeit a táblázat foglalja össze:

Tárgyhavi rendezvények, konferenciák, kiállítások megvalósulása			
Rendezvény, konferencia, kiállítás	Pontos helyszíne, ideje	Jellege (szakmai, országos jelentőségű)	Meghívottak köre
NFA-2017-2-KKV munkahelyteremtő és - megőrző támogatások mkkv számára	KJH Foglalkoztatási Osztály, Aula Kecskemét, Klapka utca 34, 2018. január 12.	szakmai	munkaadók
Általános tájékoztató a közfoglalkoztatási és a kapcsolódó programokról	KJH Foglalkoztatási Osztály, Aula Kecskemét, Klapka utca 34, 2018. január 26	szakmai	munkaadók
Határ vadász tájékoztató	KJH Foglalkoztatási Osztály, Aula Kecskemét, Klapka utca 34, 2018. február 12	szakmai	álláskereső
Univer toborzás / pék; targonca	KJH Foglalkoztatási Osztály, FIT Kecskemét, Klapka utca 34, 2018. február 13.	szakmai	álláskereső
ATIVIZIG toborzás	KJH Foglalkoztatási Osztály, FIT	szakmai	álláskereső

	Kecskemét, Klapka utca 34, 2018. február 27.		
--	---	--	--

Következő hónapra tervezett rendezvények, konferenciák, kiállítások			
Rendezvény, konferencia, kiállítás	Pontos helyszíne, ideje	Jellege (szakmai, országos jelentőségű)	Meghívottak köre
Állásbörze	KJH Foglalkoztatási Osztály, Aula Kecskemét, Klapka utca 34, 2018. április 20.	szakmai	munkáltató álláskereső
Külföldiek foglalkoztatása	KJH Foglalkoztatási Osztály, 309 terem Kecskemét, Klapka utca 34, 2018. április 26.	szakmai	munkáltató

Mellékletek

1. sz. melléklet

**Közfoglalkoztatással együtt
Várható létszámváltozások vállalati méret szerint**

Vállalat méret	Jelenlegi létszám	3 hónap	12 hónap	Változás mértéke, %	
		múlva	várható létszám	3 hónap	12 hónap
				múlva	
Microvállalkozás (<10 fő)	1317	1393	1381	5,8	4,9
Kisvállalkozás (10<=&<50 fő)	7140	7264	7288	1,7	2,1
Középvállalkozás (50<=&<250 fő)	12586	12749	12837	1,3	2,0
Nagyvállalat (250 fő <=)	9019	9135	8867	1,3	-1,7
Összesen	30062	30541	30373	1,6	1,0

Várható létszámváltozások gazdasági ág szerint

Ág kód	Gazdasági ág *	Jelenlegi létszám	3 hónap	12 hónap	Változás mértéke, %	
			múlva	várható létszám	3 hónap	12 hónap
					múlva	
A	Mezőgazdaság, erdőgazdálkodás, halászat	2482	2493	2340	0,4	-5,7
B	Bányászat, kőfejtés	17	17	17	0,0	0,0
C	Feldolgozóipar	14704	14899	15017	1,3	2,1
D	Villamosenergia-, gáz-, gőzellátás, légkondicionálás	0	0	0	0,0	0,0
E	Vízellátás, szennyvíz gyűjtése, kezelése, hulladékgyűjtés, szennyeződésmentesítés	510	530	531	3,9	4,1
F	Építőipar	1474	1538	1592	4,3	8,0
G	Kereskedelem, gépjárműjavítás	3384	3459	3485	2,2	3,0
H	Szállítás, raktározás	863	887	895	2,8	3,7
I	Szálláshely-szolgáltatás, vendéglátás	601	617	616	2,7	2,5
J	Információ, kommunikáció	29	29	29	0,0	0,0
K	Pénzügyi, biztosítási tevékenység	74	74	75	0,0	1,4
L	Ingatlanügyletek	51	46	43	-9,8	-15,7
M	Szakmai, tudományos, műszaki tevékenység	542	555	563	2,4	3,9
N	Adminisztratív és szolgáltatást támogató tevékenység	173	185	187	6,9	8,1
O	Közigazgatás, védelem; kötelező társadalombiztosítás	2211	2227	2031	0,7	-8,1
P	Oktatás	837	840	842	0,4	0,6
Q	Humán-egészségügyi, szociális ellátás	1499	1502	1506	0,2	0,5
R	Művészet, szórakoztatás, szabad idő	80	91	66	13,8	-17,5
S	Egyéb szolgáltatás	531	552	538	4,0	1,3
A-S	Összesen	30062	30541	30373	1,6	1,0

TEÁOR '08 szerint

Várható létszám változások munkaerő-piaci körzet szerint

Foglalkoztatási osztály	Jelenlegi létszám	3 hónap	12 hónap	Változás mértéke, %	
		múlva	várható létszám	3 hónap	12 hónap
				múlva	
Kecskemét	2483	2541	2542	2,3	2,4
Baja	5822	5983	5793	2,8	-0,5
Kalocsa	2645	2723	2780	2,9	5,1
Kiskőrös	3402	3464	3495	1,8	2,7
Kiskunfélegyháza	5838	5841	5786	0,1	-0,9
Kiskunhalas	1717	1719	1718	0,1	0,1
Bácsalmás	1508	1534	1541	1,7	2,2
Kiskunmajsa	1758	1801	1782	2,4	1,4
Kunszentmiklós	1489	1491	1503	0,1	0,9
Tiszakécske	2035	2066	2050	1,5	0,7
Jánoshalma	1365	1378	1383	1,0	1,3
Bács-Kiskun megye	30062	30541	30373	1,6	1,0

Adatforrás: NFSZ (Nemzeti Foglalkoztatási Szolgálat) Adattárház, a 2018. II. negyedéves munkaerő-gazdálkodási felmérés alapján.

Közfoglalkoztatás nélkül

Várható létszámváltozások vállalati méret szerint

Vállalat méret	Jelenlegi létszám	3 hónap	12 hónap	Változás mértéke, %	
		múlva	várható létszám	3 hónap	12 hónap
				múlva	
Microvállalkozás (<10 fő)	1310	1391	1380	6,2	5,3
Kisvállalkozás (10=<&<50 fő)	6984	7113	7127	1,8	2,0
Középvállalkozás (50=<&<250 fő)	11980	12148	12239	1,4	2,2
Nagyvállalat (250 fő =<=)	8112	8216	8269	1,3	1,9
Összesen	28386	28868	29015	1,7	2,2

Várható létszámváltozások gazdasági ág szerint

Ág kód	Gazdasági ág *	Jelenlegi létszám	3 hónap	12 hónap	Változás mértéke, %	
			múlva	várható létszám	3 hónap	12 hónap
					múlva	
A	Mezőgazdaság, erdőgazdálkodás, halászat	2188	2202	2203	0,6	0,7
B	Bányászat, kőfejtés	17	17	17	0,0	0,0
C	Feldolgozóipar	14700	14895	15003	1,3	2,1
D	Villamosenergia-, gáz-, gőzellátás, légkondicionálás	0	0	0	0,0	0,0
E	Vízellátás, szennyvíz gyűjtése, kezelése, hulladékgazdálkodás, szennyeződésmentesítés	510	530	531	3,9	4,1
F	Építőipar	1474	1538	1574	4,3	6,8
G	Kereskedelem, gépjárműjavítás	3384	3459	3485	2,2	3,0
H	Szállítás, raktározás	863	887	895	2,8	3,7
I	Szálláshely-szolgáltatás, vendéglátás	601	617	616	2,7	2,5
J	Információ, kommunikáció	29	29	29	0,0	0,0
K	Pénzügyi, biztosítási tevékenység	74	74	75	0,0	1,4
L	Ingatlanügyletek	51	46	43	-9,8	-15,7
M	Szakmai, tudományos, műszaki tevékenység	542	555	563	2,4	3,9
N	Adminisztratív és szolgáltatást támogató tevékenység	173	185	187	6,9	8,1
O	Közigazgatás, védelem; kötelező társadalombiztosítás	852	855	847	0,4	-0,6
P	Oktatás	833	836	838	0,4	0,6
Q	Humán-egészségügyi, szociális ellátás	1499	1502	1506	0,2	0,5
R	Művészet, szórakoztatás, szabad idő	66	90	66	36,4	0,0
S	Egyéb szolgáltatás	530	551	537	4,0	1,3
A-S	Összesen	28386	28868	29015	1,7	2,2

TEÁOR '08 szerint

Várható létszám változások munkaerő-piaci körzet szerint

Foglalkoztatási osztály	Jelenlegi létszám	3 hónap	12 hónap	Változás mértéke, %	
		múlva	várható létszám	3 hónap	12 hónap
				múlva	
Kecskemét	2482	2540	2541	2,3	2,4
Baja	5162	5226	5293	1,2	2,5
Kalocsa	2645	2723	2780	2,9	5,1
Kiskőrös	3393	3463	3495	2,1	3,0
Kiskunfélegyháza	5547	5635	5667	1,6	2,2
Kiskunhalas	1713	1715	1714	0,1	0,1
Bácsalmás	843	875	880	3,8	4,4
Kiskunmajsa	1746	1790	1772	2,5	1,5
Kunszentmiklós	1489	1491	1493	0,1	0,3
Tiszakécske	2035	2066	2050	1,5	0,7
Jánoshalma	1331	1344	1330	1,0	-0,1
Bács-Kiskun megye	28386	28868	29015	1,7	2,2

Adatforrás: NFSZ (Nemzeti Foglalkoztatási Szolgálat) Adattárház, a 2018. II. negyedéves munkaerő-gazdálkodási felmérés alapján.

3. sz. melléklet

Közfoglalkoztatás létszáma
Várható létszámváltozások vállalati méret szerint

Vállalat méret	Jelenlegi létszám	3 hónap	12 hónap	Változás mértéke, %	
		múlva	várható létszám	3 hónap	12 hónap
múlva					
Microvállalkozás (<10 fő)	7	2	1	0,0	0,0
Kisvállalkozás (10<=&<50 fő)	156	151	161	-3,2	3,2
Középvállalkozás (50<=&<250 fő)	606	601	598	-0,8	-1,3
Nagyvállalat (250 fő <=)	907	919	598	1,3	-34,1
Összesen	1676	1673	1358	-0,2	-19,0

Várható létszámváltozások gazdasági ág szerint

Ág kód	Gazdasági ág *	Jelenlegi létszám	3 hónap	12 hónap	Változás mértéke, %	
			múlva	várható létszám	3 hónap	12 hónap
múlva						
A	Mezőgazdaság, erdőgazdálkodás, halászat	294	291	137	-1,0	-53,4
B	Bányászat, kőfejtés	0	0	0	0,0	0,0
C	Feldolgozóipar	4	4	14	0,0	0,0
D	Villamosenergia-, gáz-, gőzellátás, légkondicionálás	0	0	0	0,0	0,0
E	Vízellátás, szennyvíz gyűjtése, kezelése, hulladékgyűjtés, szennymentesítés	0	0	0	0,0	0,0
F	Építőipar	0	0	18	0,0	0,0
G	Kereskedelem, gépjárműjavítás	0	0	0	0,0	0,0
H	Szállítás, raktározás	0	0	0	0,0	0,0
I	Szálláshely-szolgáltatás, vendéglátás	0	0	0	0,0	0,0
J	Információ, kommunikáció	0	0	0	0,0	0,0
K	Pénzügyi, biztosítási tevékenység	0	0	0	0,0	0,0
L	Ingatlanügyletek	0	0	0	0,0	0,0
M	Szakmai, tudományos, műszaki tevékenység	0	0	0	0,0	0,0
N	Adminisztratív és szolgáltatást támogató tevékenység	0	0	0	0,0	0,0
O	Közigazgatás, védelem; kötelező társadalombiztosítás	1359	1372	1184	1,0	-12,9
P	Oktatás	4	4	4	0,0	0,0
Q	Humán-egészségügyi, szociális ellátás	0	0	0	#####	#####
R	Művészet, szórakoztatás, szabad idő	14	1	0	0,0	0,0
S	Egyéb szolgáltatás	1	1	1	0,0	0,0
A-S	Összesen	1676	1673	1358	-0,2	-19,0

TEÁOR '08 szerint

Várható létszám változások munkaerő-piaci körzet szerint

Foglalkoztatási osztály	Jelenlegi létszám	3 hónap	12 hónap	Változás mértéke, %	
		múlva	várható létszám	3 hónap	12 hónap
múlva					
Kecskemét	1	1	1	0,0	0,0
Baja	660	757	500	14,7	-24,2
Kalocsa	0	0	0	0,0	0,0
Kiskőrös	9	1	0	0,0	0,0
Kiskunfélegyháza	291	206	119	-29,2	-59,1
Kiskunhalas	4	4	4	0,0	0,0
Bácsalmás	665	659	661	-0,9	-0,6
Kiskunmajsa	12	11	10	-8,3	-16,7
Kunszentmiklós	0	0	10	0,0	0,0
Tiszakécske	0	0	0	0,0	0,0
Jánoshalma	34	34	53	0,0	55,9
Bács-Kiskun megye	1676	1673	1358	-0,2	-19,0

Adatforrás: NFSZ (Nemzeti Foglalkoztatási Szolgálat) Adattárház, a 2018. II. negyedéves munkaerő-gazdálkodási felmérés alapján.

Közfoglalkoztatással együtt
Három hónap múlva várható létszámforgalom vállalati méret szerint

Vállalat méret	A belépők		A kilépők	
	száma	megoszlása, %	száma	megoszlása, %
Microvállalkozás (<10 fő)	93	8,8	-17	2,9
Kisvállalkozás (10<=&<50 fő)	304	28,7	-180	30,9
Középvállalkozás (50<=&<250 fő)	326	30,7	-163	28,0
Nagyvállalat (250 fő <=)	338	31,9	-222	38,1
Összesen	1061	100,0	-582	100,0

Három hónap múlva várható létszámforgalom gazdasági ág szerint

Ág kód	Gazdasági ág *	A belépők		A kilépők	
		száma	megoszlása, %	száma	megoszlása, %
A	Mezőgazdaság, erdőgazdálkodás, halászat	27	2,5	-16	2,7
B	Bányászat, kőfejtés	0	0,0	0	0,0
C	Feldolgozóipar	391	36,9	-196	33,7
D	Villamosenergia-, gáz-, gőzellátás, légkondicionálás	0	0,0	0	0,0
E	Vízellátás, szennyvíz gyűjtése, kezelése, hulladékgyűjtés, szennyeződésmérséklés	23	2,2	-3	0,5
F	Építőipar	86	8,1	-22	3,8
G	Kereskedelem, gépjárműjavítás	140	13,2	-65	11,2
H	Szállítás, raktározás	34	3,2	-10	1,7
I	Szálláshely-szolgáltatás, vendéglátás	28	2,6	-12	2,1
J	Információ, kommunikáció	0	0,0	0	0,0
K	Pénzügyi, biztosítási tevékenység	0	0,0	0	0,0
L	Ingatlanügyletek	3	0,3	-8	1,4
M	Szakmai, tudományos, műszaki tevékenység	22	2,1	-9	1,5
N	Adminisztratív és szolgáltatást támogató tevékenység	13	1,2	-1	0,2
O	Közigazgatás, védelem; kötelező társadalombiztosítás	221	20,8	-205	35,2
P	Oktatás	9	0,8	-6	1,0
Q	Humán-egészségügyi, szociális ellátás	16	1,5	-13	2,2
R	Művészet, szórakoztatás, szabad idő	25	2,4	-14	2,4
S	Egyéb szolgáltatás	23	2,2	-2	0,3
A-S	Összesen	1061	100,0	-582	100,0

TEÁOR '08 szerint

Három hónap múlva várható létszámforgalom Foglalkoztatási osztályonként

Foglalkoztatási osztály	A belépők		A kilépők	
	száma	megoszlása, %	száma	megoszlása, %
Kecskemét	151	14,2	-93	16,0
Baja	261	24,6	-100	17,2
Kalocsa	125	11,8	-47	8,1
Kiskőrös	112	10,6	-50	8,6
Kiskunfélegyháza	165	15,6	-162	27,8
Kiskunhalas	31	2,9	-29	5,0
Bácsalmás	69	6,5	-43	7,4
Kiskunmajsa	56	5,3	-13	2,2
Kunszentmiklós	11	1,0	-9	1,5
Tiszakécske	34	3,2	-3	0,5
Jánoshalma	46	4,3	-33	5,7
Bács-Kiskun megye	1061	100,0	-582	100,0

Adatforrás: NFSZ (Nemzeti Foglalkoztatási Szolgálat) Adattárház,
a 2018. II. negyedéves munkaerő-gazdálkodási felmérés alapján.

Közfoglalkoztatás nélkül
Három hónap múlva várható létszámforgalom vállalati méret szerint

Vállalat méret	A belépők		A kilépők	
	száma	megoszlása, %	száma	megoszlása, %
Microvállalkozás (<10 fő)	93	11,0	-12	3,3
Kisvállalkozás (10<=&<50 fő)	260	30,7	-131	35,8
Középvállalkozás (50<=&<250 fő)	309	36,4	-141	38,5
Nagyvállalat (250 fő <=)	186	21,9	-82	22,4
Összesen	848	100,0	-366	100,0

Három hónap múlva várható létszámforgalom gazdasági ág szerint

Ág kód	Gazdasági ág *	A belépők		A kilépők	
		száma	megoszlása, %	száma	megoszlása, %
A	Mezőgazdaság, erdőgazdálkodás, halászat	25	2,9	-11	3,0
B	Bányászat, kőfejtés	0	0,0	0	0,0
C	Feldolgozóipar	391	46,1	-196	53,6
D	Villamosenergia-, gáz-, gőzellátás, légkondicionálás	0	0,0	0	0,0
E	Vízellátás, szennyvíz gyűjtése, kezelése, hulladékgazdálkodás, szennyeződésmentesítés	23	2,7	-3	0,8
F	Építőipar	86	10,1	-22	6,0
G	Kereskedelem, gépjárműjavítás	140	16,5	-65	17,8
H	Szállítás, raktározás	34	4,0	-10	2,7
I	Szálláshely-szolgáltatás, vendéglátás	28	3,3	-12	3,3
J	Információ, kommunikáció	0	0,0	0	0,0
K	Pénzügyi, biztosítási tevékenység	0	0,0	0	0,0
L	Ingatlanügyletek	3	0,4	-8	2,2
M	Szakmai, tudományos, műszaki tevékenység	22	2,6	-9	2,5
N	Adminisztratív és szolgáltatást támogató tevékenység	13	1,5	-1	0,3
O	Közigazgatás, védelem; kötelező társadalombiztosítás	10	1,2	-7	1,9
P	Oktatás	9	1,1	-6	1,6
Q	Humán-egészségügyi, szociális ellátás	16	1,9	-13	3,6
R	Művészet, szórakoztatás, szabad idő	25	2,9	-1	0,3
S	Egyéb szolgáltatás	23	2,7	-2	0,5
A-S	Összesen	848	100,0	-366	100,0

TEÁOR '08 szerint

Három hónap múlva várható létszámforgalom Foglalkoztatási osztályonként

Foglalkoztatási osztály	A belépők		A kilépők	
	száma	megoszlása, %	száma	megoszlása, %
Kecskemét	151	17,8	-93	25,4
Baja	109	12,9	-45	12,3
Kalocsa	125	14,7	-47	12,8
Kiskőrös	112	13,2	-42	11,5
Kiskunfélegyháza	161	19,0	-73	19,9
Kiskunhalas	31	3,7	-29	7,9
Bácsalmás	42	5,0	-10	2,7
Kiskunmajsa	55	6,5	-11	3,0
Kunszentmiklós	11	1,3	-9	2,5
Tiszakécske	34	4,0	-3	0,8
Jánoshalma	17	2,0	-4	1,1
Bács-Kiskun megye	848	100,0	-366	100,0

Adatforrás: NFSZ (Nemzeti Foglalkoztatási Szolgálat) Adattárház,
a 2018. II. negyedéves munkaerő-gazdálkodási felmérés alapján.

Közfoglalkoztatás létszáma
Három hónap múlva várható létszámforgalom vállalati méret szerint

Vállalat méret	A belépők		A kilépők	
	száma	megoszlása, %	száma	megoszlása, %
Microvállalkozás (<10 fő)	0	0,0	-5	2,3
Kisvállalkozás (10<=&<50 fő)	44	20,7	-49	22,7
Középvállalkozás (50<=&<250 fő)	17	8,0	-22	10,2
Nagyvállalat (250 fő <=)	152	71,4	-140	64,8
Összesen	213	100,0	-216	100,0

Három hónap múlva várható létszámforgalom gazdasági ág szerint

Ág kód	Gazdasági ág *	A belépők		A kilépők	
		száma	megoszlása, %	száma	megoszlása, %
A	Mezőgazdaság, erdőgazdálkodás, halászat	2	0,9	-5	2,3
B	Bányászat, kőfejtés	0	0,0	0	0,0
C	Feldolgozóipar	0	0,0	0	0,0
D	Villamosenergia-, gáz-, gőzellátás, légkondicionálás	0	0,0	0	0,0
E	Vízellátás, szennyvíz gyűjtése, kezelése, hulladékgazdálkodás, szennyeződésmentesítés	0	0,0	0	0,0
F	Építőipar	0	0,0	0	0,0
G	Kereskedelem, gépjárműjavítás	0	0,0	0	0,0
H	Szállítás, raktározás	0	0,0	0	0,0
I	Szálláshely-szolgáltatás, vendéglátás	0	0,0	0	0,0
J	Információ, kommunikáció	0	0,0	0	0,0
K	Pénzügyi, biztosítási tevékenység	0	0,0	0	0,0
L	Ingatlanügyletek	0	0,0	0	0,0
M	Szakmai, tudományos, műszaki tevékenység	0	0,0	0	0,0
N	Adminisztratív és szolgáltatást támogató tevékenység	0	0,0	0	0,0
O	Közigazgatás, védelem; kötelező társadalombiztosítás	211	99,1	-198	91,7
P	Oktatás	0	0,0	0	0,0
Q	Humán-egészségügyi, szociális ellátás	0	0,0	0	0,0
R	Művészet, szórakoztatás, szabad idő	0	0,0	-13	6,0
S	Egyéb szolgáltatás	0	0,0	0	0,0
A-S	Összesen	213	100,0	-216	100,0

TEÁOR '08 szerint

Három hónap múlva várható létszámforgalom Foglalkoztatási osztályonként

Foglalkoztatási osztály	A belépők		A kilépők	
	száma	megoszlása, %	száma	megoszlása, %
Kecskemét	0	0,0	0	0,0
Baja	152	71,4	-55	25,5
Kalocsa	0	0,0	0	0,0
Kiskőrös	0	0,0	-8	3,7
Kiskunfélegyháza	4	1,9	-89	41,2
Kiskunhalas	0	0,0	0	0,0
Bácsalmás	27	12,7	-33	15,3
Kiskunmajsja	1	0,5	-2	0,9
Kunszentmiklós	0	0,0	0	0,0
Tiszaújváros	0	0,0	0	0,0
Jánoshalma	29	13,6	-29	13,4
Bács-Kiskun megye	213	100,0	-216	100,0

Adatforrás: NFSZ (Nemzeti Foglalkoztatási Szolgálat) Adattárház,
a 2018. II. negyedéves munkaerő-gazdálkodási felmérés alapján.

A válaszadók száma, a 3 hónap múlva várható létszámváltozás szándéka szerint

gazdasági áganként

db

Gazdasági ág	Bács-Kiskun			
	csökkenő	növekvő	változatlan	együtt
Mezőgazdaság, erdőgazdálkodás, halászat	3	11	50	64
Bányászat, kőfejtés	0	0	1	1
Feldolgozóipar	12	53	146	211
Villamosenergia-, gáz-, gőzellátás, légkondicionálás	0	0	0	0
Vízellátás; szennyvíz gyűjtése, kezelése, hulladékgazdálkodás, szennyeződésmentesítés	1	3	4	8
Építőipar	3	25	49	77
Kereskedelem, gépjárműjavítás	6	33	124	163
Szállítás, raktározás	2	9	11	22
Szálláshely-szolgáltatás, vendéglátás	1	8	39	48
Információ, kommunikáció	0	0	6	6
Pénzügyi, biztosítási tevékenység	0	0	4	4
Ingatlanügyletek	1	1	3	5
Szakmai, tudományos, műszaki tevékenység	3	3	26	32
Adminisztratív és szolgáltatást támogató tevékenység	0	4	7	11
Közigazgatás, védelem; kötelező társadalombiztosítás	4	5	14	23
Oktatás	1	2	14	17
Humán-egészségügyi, szociális ellátás	1	5	9	15
Művészet, szórakoztatás, szabad idő	2	1	11	14
Egyéb szolgáltatás	1	3	16	20
Összesen	41	166	534	741

A válaszadók száma, a 12 hónap múlva várható létszámváltozás szándéka szerint

gazdasági áganként

db

Gazdasági ág	Bács-Kiskun			
	csökkenő	növekvő	változatlan	együtt
Mezőgazdaság, erdőgazdálkodás, halászat	4	12	48	64
Bányászat, kőfejtés	0	0	1	1
Feldolgozóipar	13	64	134	211
Villamosenergia-, gáz-, gőzellátás, légkondicionálás	0	0	0	0
Vízellátás; szennyvíz gyűjtése, kezelése, hulladékgazdálkodás, szennyeződésmentesítés	1	3	4	8
Építőipar	2	26	49	77
Kereskedelem, gépjárműjavítás	7	35	121	163
Szállítás, raktározás	0	7	15	22
Szálláshely-szolgáltatás, vendéglátás	1	8	39	48
Információ, kommunikáció	0	0	6	6
Pénzügyi, biztosítási tevékenység	0	1	3	4
Ingatlanügyletek	1	1	3	5
Szakmai, tudományos, műszaki tevékenység	3	5	24	32
Adminisztratív és szolgáltatást támogató tevékenység	0	4	7	11
Közigazgatás, védelem; kötelező társadalombiztosítás	7	5	11	23
Oktatás	1	3	13	17
Humán-egészségügyi, szociális ellátás	0	5	10	15
Művészet, szórakoztatás, szabad idő	3	0	11	14
Egyéb szolgáltatás	1	2	17	20
Összesen	44	181	516	741

TEÁOR '08 szerint

2018. II. negyedéves munkaerő-gazdálkodási felmérés alapján.

A válaszadók aránya, a 3 hónap múlva várható létszámváltozás szándéka szerint gazdasági áganként %

Gazdasági ág	Bács-Kiskun			
	csökkenő	növekvő	változatlan	együtt
Mezőgazdaság, erdőgazdálkodás, halászat	4,7	17,2	78,1	100,0
Bányászat, kőfejtés	0,0	0,0	100,0	100,0
Feldolgozóipar	5,7	25,1	69,2	100,0
Villamosenergia-, gáz-, gőzellátás, légkondicionálás	0,0	0,0	0,0	0,0
Vízellátás; szennyvíz gyűjtése, kezelése, hulladékgazdálkodás, szennyazódsmentesítés	12,5	37,5	50,0	100,0
Építőipar	3,9	32,5	63,6	100,0
Kereskedelem, gépjárműjavítás	3,7	20,2	76,1	100,0
Szállítás, raktározás	9,1	40,9	50,0	100,0
Szálláshely-szolgáltatás, vendéglátás	2,1	16,7	81,3	100,0
Információ, kommunikáció	0,0	0,0	100,0	100,0
Pénzügyi, biztosítási tevékenység	0,0	0,0	100,0	100,0
Ingtatlanügyletek	20,0	20,0	60,0	100,0
Szakmai, tudományos, műszaki tevékenység	9,4	9,4	81,3	100,0
Adminisztratív és szolgáltatást támogató tevékenység	0,0	36,4	63,6	100,0
Közigazgatás, védelem; kötelező társadalombiztosítás	17,4	21,7	60,9	100,0
Oktatás	5,9	11,8	82,4	100,0
Humán-egészségügyi, szociális ellátás	6,7	33,3	60,0	100,0
Művészet, szórakoztatás, szabad idő	14,3	7,1	78,6	100,0
Egyéb szolgáltatás	5,0	15,0	80,0	100,0
Összesen	5,5	22,4	72,1	100,0

A válaszadók aránya, a 12 hónap múlva várható létszámváltozás szándéka szerint gazdasági áganként %

Gazdasági ág	Bács-Kiskun			
	csökkenő	növekvő	változatlan	együtt
Mezőgazdaság, erdőgazdálkodás, halászat	6,3	18,8	75,0	100,0
Bányászat, kőfejtés	0,0	0,0	100,0	100,0
Feldolgozóipar	6,2	30,3	63,5	100,0
Villamosenergia-, gáz-, gőzellátás, légkondicionálás	0,0	0,0	0,0	0,0
Vízellátás; szennyvíz gyűjtése, kezelése, hulladékgazdálkodás, szennyazódsmentesítés	12,5	37,5	50,0	100,0
Építőipar	2,6	33,8	63,6	100,0
Kereskedelem, gépjárműjavítás	4,3	21,5	74,2	100,0
Szállítás, raktározás	0,0	31,8	68,2	100,0
Szálláshely-szolgáltatás, vendéglátás	2,1	16,7	81,3	100,0
Információ, kommunikáció	0,0	0,0	100,0	100,0
Pénzügyi, biztosítási tevékenység	0,0	25,0	75,0	100,0
Ingtatlanügyletek	20,0	20,0	60,0	100,0
Szakmai, tudományos, műszaki tevékenység	9,4	15,6	75,0	100,0
Adminisztratív és szolgáltatást támogató tevékenység	0,0	36,4	63,6	100,0
Közigazgatás, védelem; kötelező társadalombiztosítás	30,4	21,7	47,8	100,0
Oktatás	5,9	17,6	76,5	100,0
Humán-egészségügyi, szociális ellátás	0,0	33,3	66,7	100,0
Művészet, szórakoztatás, szabad idő	21,4	0,0	78,6	100,0
Egyéb szolgáltatás	5,0	10,0	85,0	100,0
Összesen	5,9	24,4	69,6	100,0

TEÁOR '08 szerint

2018. II. negyedéves munkaerő-gazdálkodási felmérés alapján.

2018. II. n. év

Közfoglalkoztatással együtt

Három hónap múlva várható létszám mozgások foglalkozásonként

Foglalkozások *	Bács-Kis kun		
	belépő fő	kilépő fő	Egyenleg
Egyéb gazdasági tevékenységet segítő egység vezetője	1	0	1
Reklám-, pr- és egyéb kommunikációs tevékenységet folytató e	1	0	1
Számviteli és pénzügyi tevékenységet folytató egység vezetőj	1	1	0
Üzleti szolgáltatási tevékenységet folytató egység vezetője	0	1	-1
Egyéb szolgáltatást nyújtó egység vezetője	2	1	1
Oktatási-nevelési tevékenységet folytató egység vezetője	1	0	1
Szállítási, logisztikai és raktározási tevékenységet folytat	3	1	2
Ipari tevékenységet folytató egység vezetője	1	1	0
Egyéb magasan képzett ügyintéző	2	2	0
Kereskedelmi tervező, szervező	1	0	1
Kontroller	3	0	3
Szervezetirányítási elemző, szervező	0	1	-1
Könyvtáros, informatikus könyvtáros	1	2	-1
Villamosmérnök (elektronikai mérnök)	2	0	2
Építőmérnök	2	1	1
Gépészmérnök	14	6	8
Szoftverfejlesztő	12	3	9
Csecsemő- és kisgyermeknevelő, óvodapedagógus	1	0	1
Ápoló, szakápoló	2	2	0
Általános egészségügyi asszisztens	0	2	-2
Egészségügyi dokumentátor	2	0	2
Egyéb ügyintéző	2	2	0
Oktatási asszisztens	2	0	2
Irodai szakmai irányító, felügyelő	1	0	1
Szociális gondozó, szakgondozó	3	2	1
Szociális segítő	1	0	1
Egyéb műszaki foglalkozású	3	2	1
Erdő- és természetvédelmi technikus	0	2	-2
Minőségbiztosítási technikus	2	1	1
Fémgyártási berendezés vezetője	0	1	-1
Munka- és termelészervező	3	2	1
Anyaggazdálkodó, felvásárló	2	1	1
Biztosítási ügynök, ügyintéző	1	1	0
Kereskedelmi ügyintéző	3	1	2
Ügynök (a biztosítási ügynök kivételével)	4	2	2
Pénzügyi ügyintéző (a pénzügyintézői ügyintéző kivételével)	1	1	0
Adatrögzítő, kódoló	1	0	1
Általános irodai adminisztrátor	9	7	2
Titkár(nő)	3	1	2
Egyéb, máshova nem sorolható irodai, ügyviteli foglalkozású	1	1	0
Készlet- és anyagnyilvántartó	1	1	0
Szállítási, szállítmányozási nyilvántartó	2	0	2
Bérelszámoló	1	0	1
Egyéb számviteli foglalkozású	0	2	-2
Recepció	1	0	1
Szállodai recepció	2	0	2

9. sz. melléklet (folytatás)

Foglalkozások	Bács-Kiskun		
	belépő fő	kilépő fő	Egyenleg
Egyéb, máshova nem sorolható kereskedelmi foglalkozású	10	7	3
Üzemanyagöltő állomás kezelője	3	2	1
Bolti eladó	46	14	32
Bolti pénztáros, jegypénztáros	9	0	9
Kereskedő	2	0	2
Pincér	8	6	2
Pultos	4	1	3
Szakács	6	7	-1
Egyéb, máshova nem sorolható szolgáltatási foglalkozású	16	1	15
Vagyonőr, testőr	4	1	3
Egyéb személygondozási foglalkozású	1	0	1
Gyermekfelügyelő, dajka	1	1	0
Egyéb személyi szolgáltatási foglalkozású	2	0	2
Erdészeti foglalkozású	0	1	-1
Kisállattartó és -tenyésztő	1	0	1
Dísznövény-, virág- és faiskolai kertész, csemetenevelő	0	2	-2
Vegyes profilú gazdálkodó	1	0	1
Egyéb, máshova nem sorolható ipari és építőipari foglalkozás	1	2	-1
Borász és egyéb szeszesital-gyártó, szikvízkészítő	3	1	2
Gyümölcs- és zöldségfeldolgozó, -tartósító	4	7	-3
Húsfeldolgozó	11	6	5
Pék, édesiparitermék-gyártó	8	7	1
Tejfeldolgozó, tejtermékgyártó	1	2	-1
Burkoló	6	0	6
Festő és mázoló	4	0	4
Épületvillamossági szerelő, villanyszerelő	8	4	4
Szellőző-, hűtő- és klimatizálóberendezés-szerelő	5	1	4
Vezeték- és csőhálózat-szerelő (víz, gáz, fűtés)	1	4	-3
Ács	2	0	2
Épületasztalos	1	1	0
Kőműves	21	7	14
Fémcsiszoló, köszörűs, szerszámköszörűs	3	1	2
Festékszóró, fényező	1	1	0
Forgácsoló	21	5	16
Hegesztő, lángvágó	20	8	12
Lakatos	23	6	17
Szerszámkészítő	2	0	2
Gépjármű- és motorkarbantartó, -javító	4	0	4
Mezőgazdasági és ipari gép (motor) karbantartója, javítója	3	3	0
Elektromoshálózat-szerelő, -javító	1	0	1
Villamos gépek és készülékek műszerésze, javítója	4	3	1
Finommechanikai műszerész	10	0	10
Bútorasztalos	3	2	1
Kárpitos	1	1	0
Nyomdász, nyomdaipari gépmester	2	1	1
Szabó, varró	13	4	9
Egyéb, máshova nem sorolható feldolgozóipari gép kezelője	2	0	2
Élelmiszer-, italgyártó gép kezelője	0	1	-1
Fémfeldolgozó gép kezelője	7	4	3
Fémmegmunkáló, felületkezelő gép kezelője	5	1	4

9. sz. melléklet (folytatás)

Foglalkozások	Bács-Kis kun		
	belépő fő	kilépő fő	Egyenleg
Cipőgyártó gép kezelője és gyártósor mellett dolgozó	7	8	-1
Fafeldolgozó gép kezelője és gyártósor mellett dolgozó	4	3	1
Gumitermékgyártó gép kezelője	11	3	8
Műanyagtermék-gyártó gép kezelője	15	5	10
Csomagoló-, palackozó- és címkézőgép kezelője	2	0	2
Kazángépkészítő	1	0	1
Vízgazdálkodási gép kezelője	2	1	1
Autóbuszvezető	4	1	3
Mozdonyvezető	0	1	-1
Személygépkocsi-vezető	8	7	1
Tehergépkocsi-vezető, kamionsofőr	63	22	41
Földmunkagép és hasonló könnyű- és nehézgép kezelője	5	2	3
Mezőgazdasági, erdőgazdasági, növényvédő gép kezelője	9	2	7
Targoncavezető	4	3	1
Egyéb termék-összeszerelő	20	10	10
Egyéb egyszerű építőipari foglalkozású	11	3	8
Egyszerű ipari foglalkozású	254	116	138
Egyszerű erdészeti, vadászati és halászati foglalkozású	3	4	-1
Egyszerű mezőgazdasági foglalkozású	39	23	16
Egyéb, máshova nem sorolható egyszerű szolgáltatási és száll	60	131	-71
Gyorséttermi eladó	2	0	2
Hivatalsegéd, kézbesítő	1	0	1
Konyhai kisegítő	15	9	6
Portás, telepőr, egyszerű őr	2	2	0
Kézi csomagoló	23	4	19
Pultfeltöltő, árufeltöltő	14	6	8
Rakodómunkás	25	13	12
Hulladékosztályozó	14	0	14
Szemétyűjtő, utcaseprő	6	0	6
Egyéb takarító és kisegítő	15	13	2
Háztartási takarító és kisegítő	0	1	-1
Intézményi takarító és kisegítő	6	9	-3
Bács-Kiskun megye összesen	1061	582	479

* FEOR 2008

2018. II. n. év

Közfoglalkoztatás nélkül

Három hónap múlva várható létszámmozgások foglalkozásonként

Foglalkozások *	Bács-Kiskun		
	belépő fő	kilépő fő	Egyenleg
Egyéb gazdasági tevékenységet segítő egység vezetője	1	0	1
Reklám-, pr- és egyéb kommunikációs tevékenységet folytató e	1	0	1
Számviteli és pénzügyi tevékenységet folytató egység vezetőj	1	1	0
Üzleti szolgáltatási tevékenységet folytató egység vezetője	0	1	-1
Egyéb szolgáltatást nyújtó egység vezetője	2	1	1
Oktatási-nevelési tevékenységet folytató egység vezetője	1	0	1
Szállítási, logisztikai és raktározási tevékenységet folytat	3	1	2
Ipari tevékenységet folytató egység vezetője	1	1	0
Egyéb magasan képzett ügyintéző	2	2	0
Kereskedelmi tervező, szervező	1	0	1
Kontroller	3	0	3
Szervezetirányítási elemző, szervező	0	1	-1
Könyvtáros, informatikus könyvtáros	0	1	-1
Villamosmérnök (elektronikai mérnök)	2	0	2
Építőmérnök	2	1	1
Gépészmérnök	14	6	8
Szoftverfejlesztő	12	3	9
Csecsemő- és kisgyermeknevelő, óvodapedagógus	1	0	1
Ápoló, szakápoló	2	2	0
Általános egészségügyi asszisztens	0	2	-2
Egészségügyi dokumentátor	2	0	2
Egyéb ügyintéző	2	2	0
Oktatási asszisztens	2	0	2
Irodai szakmai irányító, felügyelő	1	0	1
Szociális gondozó, szakgondozó	3	2	1
Szociális segítő	1	0	1
Egyéb műszaki foglalkozású	3	2	1
Erdő- és természetvédelmi technikus	0	2	-2
Minőségbiztosítási technikus	2	1	1
Fémgyártási berendezés vezérlője	0	1	-1
Munka- és termelésszervező	1	0	1
Anyaggazdálkodó, felvásárló	2	1	1
Biztosítási ügynök, ügyintéző	1	1	0
Kereskedelmi ügyintéző	3	1	2
Ügynök (a biztosítási ügynök kivételével)	4	2	2
Pénzügyi ügyintéző (a pénzügyintéző kivételével)	1	1	0
Adatrögzítő, kódoló	1	0	1
Általános irodai adminisztrátor	8	4	4
Titkár(nő)	3	1	2
Egyéb, máshova nem sorolható irodai, ügyviteli foglalkozású	1	1	0
Készlet- és anyagnyilvántartó	1	1	0
Szállítási, szállítmányozási nyilvántartó	2	0	2
Bérelszámoló	1	0	1
Egyéb számviteli foglalkozású	0	2	-2
Recepció	1	0	1
Szállodai recepció	2	0	2

10. sz. melléklet (folytatás)

Foglalkozások	Bács-Kiskun		
	belépő fő	kilépő fő	Egyenleg
Egyéb, máshova nem sorolható kereskedelmi foglalkozású	10	7	3
Üzemanyagtöltő állomás kezelője	3	2	1
Bolti eladó	46	14	32
Bolti pénztáros, jegypénztáros	9	0	9
Kereskedő	2	0	2
Pincér	8	6	2
Pultos	4	1	3
Shakács	6	7	-1
Egyéb, máshova nem sorolható szolgáltatási foglalkozású	16	1	15
Vagyonőr, testőr	4	1	3
Egyéb személygondozási foglalkozású	1	0	1
Egyéb személyi szolgáltatási foglalkozású	2	0	2
Kisállattartó és -tenyésztő	1	0	1
Dísznövény-, virág- és faiskolai kertész, csemetenevelő	0	2	-2
Vegyes profilú gazdálkodó	1	0	1
Egyéb, máshova nem sorolható ipari és építőipari foglalkozás	1	1	0
Borász és egyéb szeszesital-gyártó, szikvízkészítő	3	1	2
Gyümölcs- és zöldségfeldolgozó, -tartósító	4	7	-3
Húsfeldolgozó	11	6	5
Pék, édesiparitermék-gyártó	8	7	1
Tejfeldolgozó, tejtermékgyártó	1	2	-1
Burkoló	6	0	6
Festő és mázoló	4	0	4
Épületvillamossági szerelő, villanyszerelő	8	3	5
Szellőző-, hűtő- és klimatizálóberendezés-szerelő	5	1	4
Vezeték- és csőhálózat-szerelő (víz, gáz, fűtés)	1	4	-3
Ács	2	0	2
Épületasztalos	1	1	0
Kőműves	21	7	14
Fémcsiszoló, köszörűs, szerszámköszörűs	3	1	2
Festékszóró, fényező	1	1	0
Forgácsoló	21	5	16
Hegesztő, lángvágó	20	8	12
Lakatos	23	6	17
Szerszámkészítő	2	0	2
Gépjármű- és motorkarbantartó, -javító	4	0	4
Mezőgazdasági és ipari gép (motor) karbantartója, javítója	3	3	0
Elektromoshálózat-szerelő, -javító	1	0	1
Villamos gépek és készülékek műszerésze, javítója	4	3	1
Finommechanikai műszerész	10	0	10
Bútorasztalos	3	2	1
Kárpitos	1	1	0
Nyomdász, nyomdaipari gépmester	2	1	1
Szabó, varró	13	4	9
Egyéb, máshova nem sorolható feldolgozóipari gép kezelője	2	0	2
Élelmiszer-, italgyártó gép kezelője	0	1	-1
Fémfeldolgozó gép kezelője	7	4	3
Fémmegmunkáló, felületkezelő gép kezelője	5	1	4
Cipőgyártó gép kezelője és gyártósor mellett dolgozó	7	8	-1
Fafeldolgozó gép kezelője és gyártósor mellett dolgozó	4	3	1

10. sz. melléklet (folytatás)

Foglalkozások	Bács-Kiskun		
	belépő fő	kilépő fő	Egyenleg
Gumitermékgyártó gép kezelője	11	3	8
Műanyagtermék-gyártó gép kezelője	15	5	10
Csomagoló-, palackozó- és címkézőgép kezelője	2	0	2
Kazángépkezelő	1	0	1
Vízgazdálkodási gép kezelője	2	1	1
Autóbuszvezető	4	1	3
Mozdonyvezető	0	1	-1
Személygépkocsi-vezető	8	7	1
Tehergépkocsi-vezető, kamionsofőr	63	22	41
Földmunkagép és hasonló könnyű- és nehézgép kezelője	5	2	3
Mezőgazdasági, erdőgazdasági, növényvédő gép kezelője	7	1	6
Targoncavezető	4	3	1
Egyéb termék-összeszerelő	20	10	10
Egyéb egyszerű építőipari foglalkozású	11	3	8
Egyszerű ipari foglalkozású	100	62	38
Egyszerű erdészeti, vadászati és halászati foglalkozású	1	1	0
Egyszerű mezőgazdasági foglalkozású	11	1	10
Egyéb, máshova nem sorolható egyszerű szolgáltatási és száll	39	19	20
Gyorséttermi eladó	2	0	2
Hivatalsegéd, kézbesítő	1	0	1
Konyhai kisegítő	15	9	6
Portás, telepőr, egyszerű őr	2	2	0
Kézi csomagoló	23	4	19
Pultfeltöltő, árufeltöltő	14	6	8
Rakodómunkás	25	13	12
Hulladékosztályozó	14	0	14
Szemétygyűjtő, utcaseprő	6	0	6
Egyéb takarító és kisegítő	14	4	10
Háztartási takarító és kisegítő	0	1	-1
Intézményi takarító és kisegítő	6	4	2
Bács-Kiskun megye összesen	848	366	482

* FEOR 2008

2018. II. n. év

Közfoglalkoztatás

Három hónap múlva várható létszámmozgások foglalkozásonként

Foglalkozások *	Bács-Kiskun		
	belépő fő	kilépő fő	Egyenleg
Könyvtáros, informatikus könyvtáros	1	1	0
Munka- és termelészszerző	2	2	0
Általános irodai adminisztrátor	1	3	-2
Gyermekfelügyelő, dajka	1	1	0
Erdészeti foglalkozású	0	1	-1
Egyéb, máshova nem sorolható ipari és építőipari foglalkozás	0	1	-1
Épületvillamossági szerelő, villanszerelő	0	1	-1
Mezőgazdasági, erdőgazdasági, növényvédő gép kezelője	2	1	1
Egyszerű ipari foglalkozású	154	54	100
Egyszerű erdészeti, vadászati és halászati foglalkozású	2	3	-1
Egyszerű mezőgazdasági foglalkozású	28	22	6
Egyéb, máshova nem sorolható egyszerű szolgáltatási és száll	21	112	-91
Egyéb takarító és kisegítő	1	9	-8
Intézményi takarító és kisegítő	0	5	-5
Bács-Kiskun megye összesen	213	216	-3

* FEOR 2008

Atipikus foglalkoztatási formákban biztosan alkalmazást jelző válaszok száma

2018. II. negyedéves felmérés

a választ adó cégek %-ában

Foglalkoztatási osztály	Részmunkaidős foglalkoztatás	Munkaerő-kölcsönzés	Távmunka	Önfoglalkoztatás	Bedolgozó jogviszony	Megbízási szerződés	Alkalmi, vagy szezonális/egyszerűsített foglalkoztatás	Határozott idejű munkaszerződéssel való foglalkoztatás
Kecskeméti Járási Hivatal	19,5	1,9	0,6	5,2	7,8	23,4	14,3	27,3
Bajai Járási Hivatal	25,8	0,0	0,0	3,0	0,0	12,1	30,3	28,8
Kalocsai Járási Hivatal	23,3	0,0	2,7	6,8	1,4	2,7	35,6	27,4
Kiskőrösi Járási Hivatal	25,0	5,6	1,4	1,4	1,4	4,2	36,1	25,0
Kiskunfélegyházi Járási Hivatal	30,3	9,1	0,0	3,0	3,0	6,1	36,4	12,1
Kiskunhalasi Járási Hivatal	6,7	0,0	0,0	13,3	0,0	6,7	40,0	33,3
Bácsalmási Járási Hivatal	15,0	1,7	0,0	0,0	0,0	21,7	38,3	23,3
Kiskunmajsai Járási Hivatal	23,5	3,9	0,0	2,0	0,0	0,0	51,0	19,6
Kunszentmiklósi Járási Hivatal	11,8	0,0	0,0	5,9	0,0	5,9	11,8	64,7
Tiszakécskei Járási Hivatal	13,1	4,9	0,0	0,0	0,0	6,6	31,1	44,3
Jánoshalmi Járási Hivatal	13,8	0,0	0,0	0,0	0,0	3,4	55,2	27,6
Bács-Kiskun megye	20,3	2,5	0,6	3,3	2,4	11,3	31,4	28,2

2017. II. negyedéves felmérés

a választ adó cégek %-ában

Foglalkoztatási osztály	Részmunkaidős foglalkoztatás	Munkaerő-kölcsönzés	Távmunka	Önfoglalkoztatás	Bedolgozó jogviszony	Megbízási szerződés	Alkalmi, vagy szezonális/egyszerűsített foglalkoztatás	Határozott idejű munkaszerződéssel való foglalkoztatás
Kecskeméti Járási Hivatal	14,0	1,8	0,0	0,9	6,1	19,3	21,9	36,0
Bajai Járási Hivatal	26,7	2,2	0,0	0,0	0,0	8,9	28,9	33,3
Kalocsai Járási Hivatal	23,8	0,0	1,6	6,3	0,0	1,6	36,5	30,2
Kiskőrösi Járási Hivatal	29,5	3,3	0,0	3,3	0,0	1,6	31,1	31,1
Kiskunfélegyházi Járási Hivatal	27,9	0,0	0,0	2,3	0,0	9,3	34,9	25,6
Kiskunhalasi Járási Hivatal	47,4	5,3	5,3	0,0	5,3	0,0	26,3	10,5
Bácsalmási Járási Hivatal	28,0	4,0	0,0	0,0	0,0	14,0	26,0	28,0
Kiskunmajsai Járási Hivatal	13,5	2,7	0,0	2,7	0,0	8,1	45,9	27,0
Kunszentmiklósi Járási Hivatal	36,8	10,5	5,3	0,0	0,0	10,5	21,1	15,8
Tiszakécskei Járási Hivatal	19,7	3,0	0,0	10,6	0,0	3,0	33,3	30,3
Jánoshalmi Járási Hivatal	0,0	0,0	0,0	0,0	0,0	16,7	66,7	16,7
Bács-Kiskun megye	22,6	2,4	0,6	3,0	1,5	9,2	31,4	29,3